



DROGENBOS

JAARREKENING 2023

GEMEENTE EN OCMW

Provincie: Vlaams-Brabant

Arrondissement: Halle-Vilvoorde

Gemeente: 1620 Drogenbos

Adres: Grote Baan 222

Algemeen Directeur: Sonja DEDONCKER

Financieel Directeur: Lorenz Van Meensel

INHOUD JAARREKENING 2023

Bespreking van de dienstjaarrekening 2023	p.1 – 5
Kengetallen 2023	p.7
1. Beleidsevaluatie	
1.1. Doelstellingenrealisatie	p.9 - 22
2. De financiële nota	
2.1. Doelstellingenrekening (J1)	p.24 - 26
2.2. Staat van het financieel evenwicht boekjaar 2023 (J2)	p.27
2.3. Deelstaat van het financieel evenwicht: Managementrapport (J2M)	p.29
2.4. Realisatie van de kredieten boekjaar 2023 (J3)	p.30
2.5. De balans per 31/12/2023 (J4)	p.31 - 32
2.6. Deelbalans (J4M)	p.33 - 34
2.7. De staat van opbrengsten en kosten per 31/12/2023 (J5)	p.35
2.8. Deelstaat van opbrengsten en kosten (J5M)	p.36
3. Toelichting bij de financiële nota	
3.1. Verklaring materiële verschillen tussen meerjarenplan en rekening (exploitatie)	p.38 - 41
3.2. Ontvangsten en uitgaven naar functionele aard (T1)	p.42 - 44
3.3. Ontvangsten en uitgaven naar economische aard (T2)	p.45 - 51
3.4. Investeringsprojecten (T3)	p.52 - 60
3.5. Verklaring materiële verschillen tussen meerjarenplan en rekening (investeringen)	p.61 - 64
3.6. Evolutie van de financiële schulden (T4)	p.65
3.7. Toelichting bij de balans (T5)	p.67 - 68
4. Bijlagen	
4.1. Overzicht van de verstrekte subsidies	p.70 - 71
4.2. De proef- en saldibalans per 31/12/2023	p.72 - 123
4.3. Detail van de niet in de balans opgenomen rechten en plichten (klasse 0)	p.124
4.4. Overzicht van de financiële vaste activa (deelnemingen)	p.125 - 147
4.5. Overzicht van de lange termijn vorderingen en toegestane leningen	p.148 - 149
4.6. Overzicht van de lange termijn schulden en leningen	p.150 - 158
4.7. Detail van de desinvesteringen en buitengebruikstellingen	p.159 - 160
4.8. Aansluitend werkkapitaal	p.161
4.9. Financiële risico's	p.162 - 175
4.10. Waarderingsregels	p.176 - 182
4.11. Overzicht overgedragen kredieten in toepassing van art.258 van DLB	p.183 - 189
4.12. Toelichting over transacties met buitengewone invloed op het resultaat	p.190

5. Boekjaar 2023 in grafiek

- 5.1. *Exploitatie-uitgaven boekjaar 2023 in evolutie en grafiek* **p.192 - 200**
1. Samenstelling van de exploitatie-uitgaven 2023-Vergelijking rekening-meerjarenplan
 2. Evolutie van de exploitatie-uitgaven 2019-2023
 3. Evolutie van de 'goederen en diensten' 2019-2023
 4. Evolutie van de personeelskosten 2019-2023
 5. Evolutie van de individuele hulpverlening door het OCMW 2019-2023
 6. Verdeling van de 'goederen en diensten' per beleidsveld 2023-2022 / MJPL 2023
 7. Verdeling van de personeelskosten per beleidsveld 2023-2022 / MJPL 2023
 8. Verdeling van de toegestane subsidies per beleidsveld 2023-2022 / MJPL 2023
- 5.2. *Exploitatie-ontvangsten boekjaar 2023 in evolutie en grafiek* **p.201 - 209**
1. Samenstelling van de exploitatie-ontvangsten 2023 - Vergelijking rekening-meerjarenplan
 2. Evolutie van de exploitatie-ontvangsten 2019-2023
 3. Evolutie van de fiscale ontvangsten 2019-2023
 4. Evolutie van de werkingssubsidies 2019-2023
 5. Evolutie van de financiële ontvangsten 2019-2023
 6. Verdeling van de ontvangsten uit de werking per beleidsveld 2023-2022 / MJPL 2023
 7. Verdeling van de specifieke werkingssubsidies per beleidsveld 2023-2022 / MJPL 2023
 8. Verdeling van de financiële ontvangsten per beleidsveld 2023-2022 / MJPL 2023
- 5.3. *Investeringsuitgaven boekjaar 2023 in evolutie en grafiek* **p.210 - 213**
1. Samenstelling van de investeringsuitgaven 2023 - Vergelijking rekening-meerjarenplan
 2. Evolutie van de investeringsuitgaven 2019-2023
 3. Verdeling van de investeringsuitgaven per beleidsveld 2023-2022 / MJPL 2023
- 5.4. *Investeringsontvangsten boekjaar 2023 in evolutie en grafiek* **p.214 - 217**
1. Samenstelling van de investeringsontvangsten 2023 - Vergelijking rekening-meerjarenplan
 2. Evolutie van de investeringsontvangsten 2019-2023
 3. Verdeling van de investeringsontvangsten per beleidsveld 2023-2022 / MJPL 2023
- 5.5. *Balans boekjaar 2023 in grafiek* **p.218 - 223**
1. Samenstelling van de activa
 2. Samenstelling van de passiva
 3. Beknopte ratio-analyse

6. Bijkomende documentatie

vanaf p.224

- a) Locatie bijkomende documentatie
- b) Overzicht toegestane werkings- en investeringssubsidies
- c) Overzicht doelstellingen, actieplannen en acties (ODAA)
- d) Overzicht van de beleidsvelden per beleidsdomein
- e) Overzicht verbonden entiteiten
- f) Personeelsinzet
- g) Overzicht jaarlijkse opbrengst per belastingsoort

Bespreking Jaarrekening 2023 – gemeente en OCMW Drogenbos

Inleiding

Voor u ligt de gemeenschappelijke jaarrekening voor gemeente en OCMW samen, voor het dienstjaar 2023. De jaarrekening bestaat uit 3 onderdelen die sterk met elkaar verweven zijn: de beleidsevaluatie, de financiële nota en de toelichting.

In de jaarrekening wordt er gerapporteerd over:

- de financiële transacties van het boekjaar en de stand van de financiën op het einde van het boekjaar;
- de uitvoering van de acties en de actieplannen, en de mate van realisatie van de beleidsdoelstellingen, die voor dat jaar in het meerjarenplan zijn ingeschreven.

De structuur, de vorm en de schema's van de rekening sluiten naadloos aan bij die van het meerjarenplan. Dit maakt een vergelijking mogelijk tussen wat was gepland (meerjarenplan) en wat uiteindelijk is gerealiseerd (jaarrekening).

Het gebruik van identieke schema's als bij de opmaak van het meerjarenplan levert heldere informatie op om de hoofdlijnen van het geplande en gerealiseerde beleid op te volgen en met elkaar te vergelijken.

Om de uitgevoerde en geboekte transacties gemakkelijk te kunnen vergelijken met de planning, bevatten een aantal schema's van de financiële nota ter informatie ook de geraamde uitgaven, ontvangsten, budgettaire resultaten en indicatoren volgens het vastgestelde meerjarenplan of de laatste aanpassing ervan.

De jaarrekening bestaat uit 3 onderdelen:

1. Beleidsevaluatie

De beleidsevaluatie beschrijft de mate waarin het bestuur de prioritaire acties heeft uitgevoerd die het voor 2023 had ingeschreven in de strategische nota van het meerjarenplan. Ze geeft aan in welke mate die acties of actieplannen gerealiseerd zijn en hebben bijgedragen aan de realisatie van de vooropgestelde beleidsdoelstellingen en tot welke uitgaven en ontvangsten dat voor het boekjaar 2023 geleid heeft.

2. De financiële nota

De financiële nota toont de financiële gevolgen van het gevoerde beleid.

Ze bestaat uit 5 schema's, namelijk:

- 1) de doelstellingenrekening (schema J1);
- 2) de staat van het financieel evenwicht (schema J2), aangevuld met (J2M);
- 3) de realisatie van de kredieten (schema J3);
- 4) de balans (schema J4), aangevuld met (J4M);
- 5) de staat van opbrengsten en kosten (schema J5), aangevuld met (J5M).

3. De toelichting bij de financiële nota

De toelichting bevat de bijkomende informatie die voor de raadsleden en elke andere lezer van de jaarrekening relevant is om de rekening en de verrichtingen die erin zijn opgenomen met kennis van zaken te kunnen beoordelen. Die toelichting bevat de volgende onderdelen:

- 1) een overzicht van de ontvangsten en de uitgaven volgens de functionele indeling in de beleidsdomeinen die het bestuur gekozen heeft (schema T1);
- 2) een overzicht van de ontvangsten en uitgaven volgens hun economische aard (schema T2);
- 3) de investeringsprojecten, waarbij er minstens een investeringsproject wordt opgemaakt voor de investeringen die deel uitmaken van een prioritaire actie of een prioritair actieplan (schema T3);
- 4) de evolutie van de financiële schulden (schema T4);
- 5) de toelichting bij de balans (schema T5)

Omdat de jaarrekening een rapportering op hoofdlijnen is, wordt ze aangevuld met documentatie en grafieken. Dit verschaft de raadsleden meer gedetailleerde gegevens en achtergrondinformatie, zodat ze de gegevens in de schema's van de jaarrekening beter kunnen beoordelen.

Opbouw van het resultaat

Exploitatiebudget

De **exploitatieuitgaven** voor het boekjaar 2023 bedragen **€11.250.276**.

Wanneer we kijken naar de **samenstelling van de exploitatieuitgaven** kunnen we een onderverdeling maken tussen de bezoldigingen, sociale lasten en pensioenen (35%), de kosten voor goederen en diensten (23%), het onderwijzend personeel ten laste van hogere overheid (20%), de toegestane werkingssubsidies (13%), de individuele hulpverlening OCMW (8%) en andere operationele en financiële uitgaven (1%).

Voor de **evolutie van de exploitatieuitgaven** zien we in 2023 een stijging van €232.565 ten opzichte van 2022. Deze stijging wordt verklaard door de inflatoire tendens op het vlak van bezoldigingen, sociale lasten en pensioenen alsmede goederen en diensten. De stijging blijft vergeleken met 2022 eerder bescheiden. De reden hiervoor is de daling van de energieprijzen. Deze zijn met meer dan de helft gedaald t.o.v. 2022. De individuele hulpverlening door het OCMW stijgt met 33% t.o.v. 2022 tot €896.080. Dit is een veel hardere stijging dan de voorgaande jaren.

Bij de **vergelijking boekjaar - meerjarenplan** tussen de definitieve cijfers van het boekjaar (de werkelijk uitgegeven bedragen) en het meerjarenplan (de geplande exploitatieuitgaven) kunnen we nagaan of het budget correct werd ingeschat. We kunnen vaststellen dat over de hele lijn de geplande uitgaven van het meerjarenplan hoger liggen dan de uiteindelijke cijfers van het boekjaar. De werkingsubsidies zijn voor een groot deel lager uitgevallen dan gebudgetteerd omdat de werkingsubsidies voor de politiediensten gedaald is met €172.800 door een onderbezetting van het organogram.

Voor de verschillende beleidsdomeinen zijn er geen overschrijdingen (uitgezonderd onderwijzend personeel), voor elk domein werd het voorziene budget gerespecteerd, zie schema T2: De exploitatierekening.

De **exploitatieontvangsten** bedragen **€ 12.706.646**.

Wanneer we de **samenstelling van de ontvangsten** bekijken zijn deze voor het grootste deel afkomstig van fiscale ontvangsten (50%) en de werkingssubsidies (41%). Daarnaast zijn er nog de werkingsontvangsten (5%), de operationele en financiële ontvangsten (2%) en de recuperatie individuele hulpverlening OCMW (2%).

Wat de **evolutie van de exploitatieontvangsten** betreft zien we een stijging in 2023 van €1.021.764 t.o.v. 2022. Deze stijging is grotendeels te danken aan de aanvullende belasting op de personenbelasting, zie schema T2: Evolutie van de exploitatierekening.

Ook voor de exploitatieontvangsten wordt de **vergelijking boekjaar - meerjarenplan** gemaakt tussen de definitieve cijfers van het boekjaar (de werkelijk ontvangen bedragen) en het meerjarenplan (de geplande exploitatieontvangsten). Het meerjarenplan voor 2023 werd relatief correct ingeschat op de verschillende onderdelen. Van de gebudgetteerde ontvangsten kwam er ook 98% effectief op de rekeningen. In 2023 werd er voor €460.464 minder belastingen geboekt om reden dat een aantal kohieren in het budgetjaar 2024 voor het aanslagjaar 2023 werden aangemaakt conform het transactiemoment.

Voor het exploitatiebudget kunnen we besluiten dat het saldo van het boekjaar 2023 positiever is dan verwacht volgens het meerjarenplan. Door het verschil te maken tussen de exploitatie-ontvangsten en de exploitatie-uitgaven komen we tot **een positief resultaat van het exploitatiebudget van €1.456.369**.

Investeringsbudget

De **investeringsuitgaven** voor het boekjaar 2023 bedragen **€408.647**.

Wanneer we de **samenstelling van de investeringsuitgaven** van naderbij bekijken merken we dat de grootste uitgavepost de materiële vaste activa (60%) zijn. De grootste kostenposten zijn terreinen en gebouwen (€67.052), roerende goederen (€83.164) en leasing (€90.183).

De **evolutie van de investeringsuitgaven** heeft in 2023 het laagste niveau bereikt van de afgelopen 10 jaar.

Bij de **vergelijking boekjaar - meerjarenplan** voor de investeringsuitgaven valt op dat alle grote investeringen naar 2024 overgedragen zijn. De realisatiegraad van de investeringen volgens het MJP bedraagt 6% in 2023.

Voor meer details verwijzen we enerzijds naar de doelstellingenrealisatienota waarin een oplijsting van de verschillende acties is terug te vinden evenals de realisatiegraad en anderzijds naar de lijst met de materiële verschillen tussen meerjarenplan en rekening voor de investeringen.

De **investeringsontvangsten** in 2023 bedragen **€19.164**.

De **samenstelling van de investeringsontvangsten** omvat de verkoop van een mezzanine (€1.500), de aflossing van de leasingschuld op kapitaal van Fluvius (€16.585) en de sociale huisvesting als financieel vast activa (€1.079). Dit zijn de enige drie ontvangsten in 2023. De grote investeringsontvangsten, waaronder de subsidie voor de bouw van de turnzaal van de Franstalige basisschool, zijn overgedragen naar 2024.

De **evolutie van de investeringsontvangsten** is dalend ten opzichte van 2022.

Bij de **vergelijking boekjaar - meerjarenplan** voor de investeringsontvangsten merken we op dat de ontvangsten minder hoog zijn dan ingeschat in het meerjarenplan voor 2023.

Conclusie:

Voor het investeringsbudget kunnen we besluiten dat het saldo van het boekjaar 2023 veel minder negatief is dan verwacht volgens het meerjarenplan, om reden dat er voor €5.307.296,11 aan budgetten voor investeringsuitgaven overgedragen werden van boekjaar 2023 naar boekjaar 2024. Door het verschil tussen de investeringsontvangsten en de uitgaven komen we tot **een negatief resultaat van het investeringsbudget van -€389.483**. We stellen vast dat 6% van de voorziene uitgaven werden gerealiseerd.

Financiële toestand jaarrekening

Wanneer we het exploitatiebudget, het investeringsbudget en het overig budget bij elkaar plaatsen komen we tot een **positief budgettair resultaat in 2023 van €1.143.083**, rekening houdend met een positief financieringssaldo door de verkoop van de openbare verlichting aan Fluvius, dit saldo bedraagt €76.196.

Hierdoor komt Drogenbos voor het totaal gecumuleerde budgettaire resultaat uit op €7.451.749.

Zie schema J2 – Staat van het financieel evenwicht.

Dit resultaat is beter dan gebudgetteerd. De combinatie van een positiever saldo voor het exploitatiebudget en een minder negatief saldo voor het investeringsbudget leidt ertoe dat het saldo exploitatie en investeringen 2023 (€1.066.886) een groot verschil vertoont met het gebudgetteerde saldo (€-4.236.019).

De autofinancieringsmarge is positief voor een bedrag van €1.442.382.

Elementen met een buitengewone invloed.

De oorlog in Oekraïne heeft een aanzienlijke invloed gehad op de energiemarkt, met als gevolg dat de energiekosten van €129.490 in 2021 naar €253.315 in 2022 stegen. Voor het begrotingsjaar 2023 was aanvankelijk hetzelfde bedrag geraamd als voor 2022. Echter, door prijsdalingen werd er in 2023 slechts €112.585 uitgegeven aan energie. Dit betekent dat er zelfs €16.905 minder werd uitgegeven aan energie dan in 2021, het jaar vóór de oorlog.

Voor het dienstjaar 2023 is gebleken dat de personeelsuitgaven, door de niet-opvulling van het kader, correct begroot werden en zelfs een financiële marge van 13% toelieten. Wel is het zo dat het gedeelte van het onderwijzend personeel ten laste van de hogere overheid €206.000 duurder uitviel dan voorzien in het meerjarenplan.

In het MJP werd er rekening gehouden met een kost van €816.169 als toegestane werkingssubsidie voor de politiezone. Door een veel grotere niet-opvulling van het organogram dan de gemeente werd de kost uiteindelijk herleid naar €643.369. 90% van de uitgaven van de toegestane werkingssubsidies voor de politie zijn immers personeelsuitgaven.

De aanvullende belasting op de personenbelasting steeg van €1.502.799 in 2022 naar €2.085.331 in 2023. De indexatie van de lonen speelt hier een rol in evenals een nieuwe manier van uitbetalen van de belasting. De andere belastingen en boeten brachten in tegenstelling tot de personenbelasting minder op. Hierdoor zijn een heleboel inkomsten van aanslagjaar 2023 geboekt in 2024. In 2024 zal er logischerwijs een stijging zijn van de ontvangsten.

Het inflatiespoek waarde in 2023 nog altijd rond. Na een algemene inflatie van 9,6% in 2022 (gegevens van het federaal planbureau) was er nog steeds een inflatie van 4,4% in 2023. Dit is hoger dan het Europese doel van 2%. Hier werd in het MJP rekening mee gehouden maar de inflatie is niet voor alle goederen gelijk. Voor bijvoorbeeld het ophalen en verwerken van huishoudelijk afval was er een budget voorzien van €275.600 maar werd er uiteindelijk voor €324.272 uitgegeven door prijsstijgingen.

Op het niveau van het investeringsbudget is er een beperkt mali maar dat heeft vooral te maken met het gegeven dat het groot investeringsproject van de Franse school nog niet is opgestart. Bijgevolg zijn er ook minder investeringsontvangsten want deze volgen wanneer het project van de Franse school start.

In algemene zin dient opgemerkt te worden dat (hetgeen ook reeds het geval was bij de rekening 2022) dat het meerjarenplan uitgaat van een ambitieus investeringsprogramma dat wat betreft 2023 in zeer beperkte mate werd uitgevoerd. Bij de opmaak van de volgende aanpassing meerjarenplan zal een kritische doorlichting nodig zijn om het volume aan overdrachten tot de essentie te beperken.

Algemene conclusie

Globaal gezien kan het gemeentebestuur van Drogenbos in 2023 een positief eindresultaat voorleggen, met een positief resultaat voor het exploitatiebudget dat het gevolg is van de meevallers in de aanvullende belastingen en de bewaking van exploitatie-uitgaven. Er is ook een minder groot tekort dan gebudgetteerd voor het investeringsbudget maar dit heeft ook te maken met het gegeven dat 2023 zich beperkte tot courante investeringen. De gemeente heeft in de voorgaande jaren een mooie financiële reserve opgebouwd waardoor er nog steeds een ruim positief beschikbaar budgettair resultaat is van €7.292.460.

Wel dient opgemerkt dat een realistischere inschatting van het investeringsbudget waarbij rekening wordt gehouden met de schaal van de gemeente en een haalbare timing als aandachtspunten dienen voor ogen gehouden te worden. In 2023 is het exploitatiebudget positief wat zorgt voor een positieve autofinancieringsmarge van € 1.442.382 die garant staat voor een evenwichtig beleid.

Voor het meerjarenplan 2020-2025 is het belangrijk om het evenwichtig investeringstraject verder te zetten hierbij rekening houdend met de financiële draagkracht van onze gemeente. Met de opgebouwde reserves waarover we nog steeds beschikken moet het haalbaar zijn om ook in de toekomst de voorziene projecten en de nieuwe uitdagingen van de nieuwe bestuursploeg verder te zetten binnen de financiële mogelijkheden van de gemeente. Wel is het zo dat het investeringspad grotendeels nog steeds gebonden is aan de werken aan de Franstalige school.

Drogenbos, 28 mei 2024

Lorenz Van Meensel
Financieel directeur

Kengetallen 2023

KENGETALLEN BOEKJAAR 2023


		GECONSOLIDEERD	GEMEENTE	OCMW
Liquiditeiten				
	Kastoestand per 31/12/2023	6.853.825	6.461.894	391.930
	Openstaande vorderingen op KT	1.433.668	1.233.685	199.983
	Openstaande schulden op KT	1.116.238	1.059.492	56.745

* Vorderingen/schulden uit ruil en niet-ruil; exclusief interne rekening courant GE-OC

Exploitatie				
	* Exploitatieontvangsten in het boekjaar	12.706.646	11.865.498	841.148
	* Exploitatieuitgaven in het boekjaar	11.250.276	9.465.592	1.784.685
	Facturatie tussen gemeente en OCMW			
	Saldo exploitatie	1.456.369	2.399.906	-943.537

* Exclusief interne facturatie en facturatie tussen GE-OC

Investeringsen				
	Desinvesteringen in het boekjaar	19.164	18.384	780
	Ontvangen investeringsubsidies			
	Investeringsen in het boekjaar	319.488	319.488	
	Toegestane investeringsubsidies	89.159	89.159	
	Saldo investeringen	-389.483	-390.263	780

Financiering				
	Nieuw aangegane leningen	90.183	90.183	
	Terugvordering van toegestane leningen	15.947	15.947	
	Toegestane leningen			
	Vervroegde terugbetaling van toegestane leningen			
	Vervroegde aflossing van leningen			
	Periodieke aflossingen op leningen	29.934	29.934	
	Saldo financiering	76.196	76.196	
	Openstaande schulden uit leningen	341.712	341.712	
	Leningen op rekening met vaste termijn			
Intresten op leningen	4.891	4.891		

Budgettair resultaat van het boekjaar	1.143.083	677.963	465.120
Gecumuleerd budgettair resultaat	7.451.749	7.292.460	159.289
Autofinancieringsmarge	1.442.382	978.042	464.340
Tussenkost in het tekort van het OCMW	1.407.877		
Gecumuleerd budgettair resultaat per inwoner	1.275		
* Openstaande schuld per inwoner	58		

* Inclusief de leningen op rekening met vaste termijn

Beleidsevaluatie



DROGENBOS

Beleidsvaluatie

2023

Jaarnaalvolnummers: JR Budg. 550656 Alg. 33241 / IK Budg. 127829 EK Budg. 130999

Gemeente (0207.484.186)
Grote Baan 222, 1620 Drogenbos
Algemeen directeur: Sonja Dedoncker

OCMW (0212.247.579)
Grote Baan 226, 1620 Drogenbos
Financieel directeur: Lorenz Van Meensel

Prioritaire Strategische doelstelling:: SD-1: Efficiënt, transparant en modern bestuur, gezonde financiën gefocust op kwalitatieve dienstverlening

Kwalitatieve omschrijving: Een efficiënt, transparant en modern bestuur, gezonde financiën gefocust op kwalitatieve dienstverlening.

Van 01/01/2020 tot 31/12/2026

	2023		
	Jaarrekening	Eindkredieten	Initiële kredieten
Exploitatie			
Uitgaven	0	33.000	33.000
Ontvangsten	0	0	0
Saldo	0	-33.000	-33.000
Investerings			
Uitgaven	87.320	233.496	85.000
Ontvangsten	0	280.000	0
Saldo	-87.320	46.504	-85.000
Financiering			

Prioritaire beleidsdoelstelling: BD-1: Professionele en transparante organisatie met correcte dienstverlening en bestuurlijke efficiëntie

Kwalitatieve omschrijving: We organiseren de administratie op een professionele en transparante manier waarbij een correcte dienstverlening en bestuurlijke efficiëntie de leidraad vormen.

Van 01/01/2020 tot 31/12/2026

	2023		
	Jaarrekening	Eindkredieten	Initiële kredieten
Exploitatie			
Uitgaven	0	33.000	33.000
Ontvangsten	0	0	0
Saldo	0	-33.000	-33.000
Investerings			
Uitgaven	87.320	233.496	85.000
Ontvangsten	0	280.000	0
Saldo	-87.320	46.504	-85.000
Financiering			

Prioritair actieplan: AP-2: Een klantgericht onthaal organiseren

Van 01/01/2020 tot 31/12/2026

	2023		
	Jaarrekening	Eindkredieten	Initiële kredieten
Exploitatie			
Investerings			
Uitgaven	60.902	158.696	53.500
Ontvangsten	0	280.000	0
Saldo	-60.902	121.304	-53.500
Financiering			

Prioritaire actie: ACT-2: Maximale integratie van OCMW en gemeente

Van 01/01/2020 tot 31/12/2026

Toelichting evaluatie: *Evaluaties:*

Evaluatie 2023: De integratie van OCMW en gemeente werd verder uitgewerkt

Prioritaire actie: ACT-4: Renovatie/herinrichting gemeentelijke site, OCMW-gebouw en archief

Van 01/01/2020 tot 31/12/2026

Toelichting evaluatie: *Evaluaties:*

Evaluatie 2023: De renovatie van de gevel van het gemeentehuis werd voltooid in 2020.

De parksinrichting aan het gemeentehuis werd afgerond in 2023.

De renovatie van de feestzaal en het archief werd gestart in 2020

De werken werden definitief opgeleverd in november 2023.

	2023		
	Jaarrekening	Eindkredieten	Initiële kredieten
Exploitatie			
Investerings			
Uitgaven	60.902	158.696	53.500
Ontvangsten	0	280.000	0
Saldo	-60.902	121.304	-53.500
Financiering			

Geen niet-prioritaire acties

Prioritair actieplan: AP-4: Strategisch middelenbeheer

Van 01/01/2020 tot 31/12/2026

	2023		
	Jaarrekening	Eindkredieten	Initiële kredieten
Exploitatie			
Investerings			
Uitgaven	1.360	35.000	0
Ontvangsten	0	0	0
Saldo	-1.360	-35.000	0
Financiering			

Prioritaire actie: ACT-7: Beheer en uitwerken patrimoniumbeleid

Van 01/01/2020 tot 31/12/2026

Toelichting evaluatie: *Evaluaties:*
Evaluatie 2023: Werd in 2023 verder opgevolgd.

	2023		
	Jaarrekening	Eindkredieten	Initiële kredieten
Exploitatie			
Investeringen			
Uitgaven	1.360	35.000	0
Ontvangsten	0	0	0
Saldo	-1.360	-35.000	0
Financiering			

Geen niet-prioritaire acties

Totaal niet-prioritaire actieplannen:

	2023		
	Jaarrekening	Eindkredieten	Initiële kredieten
Exploitatie			
Uitgaven	0	33.000	33.000
Ontvangsten	0	0	0
Saldo	0	-33.000	-33.000
Investeringen			
Uitgaven	25.058	39.800	31.500
Ontvangsten	0	0	0
Saldo	-25.058	-39.800	-31.500
Financiering			

Geen niet-prioritaire beleidsdoelstellingen

Prioritaire Strategische doelstelling:: SD-2: Leven in een groene, veilige, actieve en dynamische gemeente die inzet op gemeenschapsvorming

Kwalitatieve omschrijving: Leven in een groene, duurzame en veilige gemeente.
 Actieve en dynamische gemeente die inzet op gemeenschapsvorming en verbinding.

Van 01/01/2020 tot 31/12/2026

	2023		
	Jaarrekening	Eindkredieten	Initiële kredieten
Exploitatie			
Uitgaven	18.137	103.806	111.361
Ontvangsten	109.689	78.833	78.833
Saldo	91.552	-24.973	-32.528
Investeringen			
Uitgaven	87.092	3.609.095	1.980.209
Ontvangsten	0	156.422	57.672
Saldo	-87.092	-3.452.673	-1.922.537
Financiering			

Prioritaire beleidsdoelstelling: BD-2: We streven naar betaalbaar en kwaliteitsvol wonen

Kwalitatieve omschrijving: Wonen moet voor iedereen betaalbaar en kwaliteitsvol zijn. De gemeente vervult hierin een regierol.

Van 01/01/2020 tot 31/12/2026

	2023		
	Jaarrekening	Eindkredieten	Initiële kredieten
Exploitatie			
Investeringen			
Uitgaven	0	1.000.000	1.000.000
Ontvangsten	0	0	0
Saldo	0	-1.000.000	-1.000.000
Financiering			

Prioritair actieplan: AP-6: Het sociaal woonaanbod optimaliseren

Van 01/01/2020 tot 31/12/2026

	2023		
	Jaarrekening	Eindkredieten	Initiële kredieten
Exploitatie			
Investeringen			
Uitgaven	0	1.000.000	1.000.000
Ontvangsten	0	0	0
Saldo	0	-1.000.000	-1.000.000
Financiering			

Prioritaire actie: ACT-11: Beheer en uitwerken sociaal woonaanbod

Van 01/01/2020 tot 31/12/2026

Toelichting evaluatie: *Evaluaties:*

Evaluatie 2023: In 2022 zijn er besprekingen tussen OCMW en gemeente geweest om via de gemeente een procedure van voorkeepsrecht te voorzien om in functie van een opportuniteit een project van sociale huisvesting te realiseren. Er werden contacten gelegd met Woonpunt Zennevallei, zij zouden het beheer kunnen opvolgen. Er wordt actief naar geschikte panden gezocht.

	2023		
	Jaarrekening	Eindkredieten	Initiële kredieten
Exploitatie			
Investeringen			
Uitgaven	0	1.000.000	1.000.000
Ontvangsten	0	0	0
Saldo	0	-1.000.000	-1.000.000
Financiering			

Geen niet-prioritaire acties

Geen niet-prioritaire actieplannen

Prioritaire beleidsdoelstelling: BD-3: Aandacht voor open ruimte en zorg voor groene omgeving

Kwalitatieve omschrijving: Behoud van open ruimte en zorg voor onze groene omgeving zijn sterke aandachtspunten. We willen een gemeente waar het aangenaam leven is en waar iedereen zich goed kan voelen.

Van 01/01/2020 tot 31/12/2026

	2023		
	Jaarrekening	Eindkredieten	Initiële kredieten
Exploitatie			
Uitgaven	0	70.306	81.661
Ontvangsten	0	5.283	5.283
Saldo	0	-65.023	-76.378
Investerings			
Uitgaven	67.277	671.082	203.300
Ontvangsten	0	156.422	57.672
Saldo	-67.277	-514.660	-145.628
Financiering			

Prioritair actieplan: AP-9: Kernversterking en opwaardering dorpskern

Van 01/01/2020 tot 31/12/2026

	2023		
	Jaarrekening	Eindkredieten	Initiële kredieten
Exploitatie			
Investerings			
Uitgaven	1.369	141.300	141.300
Ontvangsten	0	0	0
Saldo	-1.369	-141.300	-141.300
Financiering			

Prioritaire actie: ACT-17: PPS project centrum

Van 01/01/2020 tot 31/12/2026

Toelichting evaluatie: *Evaluaties:*

Evaluatie 2023: De werken voor dit dossier liepen verder in 2023. Naar de volgende jaren zullen er uitrustingskosten dienen voorzien te worden.

	2023		
	Jaarrekening	Eindkredieten	Initiële kredieten
Exploitatie			
Investerings			
Uitgaven	1.369	141.300	141.300
Ontvangsten	0	0	0
Saldo	-1.369	-141.300	-141.300
Financiering			

Geen niet-prioritaire acties

Prioritair actieplan: AP-10: Het openbaar groen in de gemeente beheren, koesteren en toegankelijk maken

Van 01/01/2020 tot 31/12/2026

	2023		
	Jaarrekening	Eindkredieten	Initiële kredieten
Exploitatie			
Uitgaven	0	35.306	46.661
Ontvangsten	0	5.283	5.283
Saldo	0	-30.023	-41.378
Investerings			
Uitgaven	17.663	467.843	22.000
Ontvangsten	0	156.422	57.672
Saldo	-17.663	-311.421	35.672
Financiering			

Prioritaire actie: ACT-24: Creëren van een groene buffer

Van 01/01/2020 tot 31/12/2026

Toelichting evaluatie: *Evaluaties:*

Evaluatie 2023: Onderhandelingen in een minnelijke fase voor de gronden gelegen in de Weidenstraat. De gronden langs de Paul-Gilsonlaan komen niet meer in aanmerking voor het project.

	2023		
	Jaarrekening	Eindkredieten	Initiële kredieten
Exploitatie			
Uitgaven	0	5.306	5.306
Ontvangsten	0	0	0
Saldo	0	-5.306	-5.306
Investerings			
Uitgaven	1.553	395.000	0
Ontvangsten	0	98.750	0
Saldo	-1.553	-296.250	0
Financiering			

Totaal niet-prioritaire acties:

	2023		
	Jaarrekening	Eindkredieten	Initiële kredieten
Exploitatie			
Uitgaven	0	30.000	41.355
Ontvangsten	0	5.283	5.283
Saldo	0	-24.717	-36.072
Investerings			
Uitgaven	16.110	72.843	22.000
Ontvangsten	0	57.672	57.672
Saldo	-16.110	-15.171	35.672
Financiering			

Prioritair actieplan: AP-11: Veiligheidsmaatregelen en handhaving voor een propere en veilige gemeente

Van 01/01/2020 tot 31/12/2026

	2023		
	Jaarrekening	Eindkredieten	Initiële kredieten
Exploitatie			
Uitgaven	0	35.000	35.000
Ontvangsten	0	0	0
Saldo	0	-35.000	-35.000
Investerings			
Uitgaven	48.246	61.939	40.000
Ontvangsten	0	0	0
Saldo	-48.246	-61.939	-40.000
Financiering			

Prioritaire actie: ACT-27: Samen met de PZ verder investeren in nieuwe technologieën ter bevordering van de veiligheid

Van 01/01/2020 tot 31/12/2026

Toelichting evaluatie: *Evaluaties:*

Evaluatie 2023: In 2023 werden bijkomende camera's besteld en geplaatst aan de boomgaardwijk. Verder zijn er lopende onderhoudskosten van de bestaande camera's.

	2023		
	Jaarrekening	Eindkredieten	Initiële kredieten
Exploitatie			
Uitgaven	0	35.000	35.000
Ontvangsten	0	0	0
Saldo	0	-35.000	-35.000
Investerings			
Uitgaven	48.246	61.939	40.000
Ontvangsten	0	0	0
Saldo	-48.246	-61.939	-40.000
Financiering			

Geen niet-prioritaire acties

Geen niet-prioritaire actieplannen

Prioritaire beleidsdoelstelling: BD-4: Vlotter en veiliger verkeer in de gemeente

Kwalitatieve omschrijving: We willen het verkeer in de gemeente vlotter en veiliger maken.

Van 01/01/2020 tot 31/12/2026

	2023		
	Jaarrekening	Eindkredieten	Initiële kredieten
Exploitatie			
Uitgaven	7.362	11.000	11.000
Ontvangsten	88.789	72.250	72.250
Saldo	81.428	61.250	61.250
Investerings			
Uitgaven	4.615	1.237.432	524.909
Ontvangsten	0	0	0
Saldo	-4.615	-1.237.432	-524.909
Financiering			

Prioritair actieplan: AP-13: Parkeerbeleid

Van 01/01/2020 tot 31/12/2026

	2023		
	Jaarrekening	Eindkredieten	Initiële kredieten
Exploitatie			
Uitgaven	0	0	0
Ontvangsten	86.914	70.000	70.000
Saldo	86.914	70.000	70.000
Investerings			
Financiering			

Prioritaire actie: ACT-33: Parkeerverordening opmaken en uitvoeren

Van 01/01/2020 tot 31/12/2026

Toelichting evaluatie: *Evaluaties:*

Evaluatie 2023: Het dossier parkeren "Blauwe zone" is operationeel en maakt het voorwerp uit van maandelijkse retributies en op jaarbasis €85.000

	2023		
	Jaarrekening	Eindkredieten	Initiële kredieten
Exploitatie			
Uitgaven	0	0	0
Ontvangsten	86.914	70.000	70.000
Saldo	86.914	70.000	70.000
Investerings			
Financiering			

Geen niet-prioritaire acties

Prioritair actieplan: AP-14: Wegenwerken

Van 01/01/2020 tot 31/12/2026

	2023		
	Jaarrekening	Eindkredieten	Initiële kredieten
Exploitatie			
Investerings			
Uitgaven	4.615	1.237.432	524.909
Ontvangsten	0	0	0
Saldo	-4.615	-1.237.432	-524.909
Financiering			

Prioritaire actie: ACT-34: Herinrichting Paul Gilsonlaan

Van 01/01/2020 tot 31/12/2026

Toelichting evaluatie: *Evaluaties:*

Evaluatie 2023: In 2023 werd er een voorontwerp opgemaakt door de ontwerper en werden de afkoppelingsstudies uitgevoerd.

Totaal niet-prioritaire acties:

	2023		
	Jaarrekening	Eindkredieten	Initiële kredieten
Exploitatie			
Investeringen			
Uitgaven	4.615	1.237.432	524.909
Ontvangsten	0	0	0
Saldo	-4.615	-1.237.432	-524.909
Financiering			

Totaal niet-prioritaire actieplannen:

	2023		
	Jaarrekening	Eindkredieten	Initiële kredieten
Exploitatie			
Uitgaven	7.362	11.000	11.000
Ontvangsten	1.875	2.250	2.250
Saldo	-5.487	-8.750	-8.750
Investeringen			
Financiering			

Prioritaire beleidsdoelstelling: BD-6: Een verbonden gemeenschap met levendige buurten en wijken en een toegankelijk vrijetijdsaanbod

Kwalitatieve omschrijving: We bouwen de gemeente verder uit tot een verbonden gemeenschap met levendige buurten en wijken en een toegankelijk vrijetijdsaanbod. We willen onze inwoners stimuleren, betrekken en begeleiden naar de vrijetijdsbeleving.

Van 01/01/2020 tot 31/12/2026

	2023		
	Jaarrekening	Eindkredieten	Initiële kredieten
Exploitatie			
Investeringen			
Uitgaven	8.860	649.080	217.000
Ontvangsten	0	0	0
Saldo	-8.860	-649.080	-217.000
Financiering			

Prioritair actieplan: AP-19: Culturele beleving verder uitbouwen

Van 01/01/2020 tot 31/12/2026

	2023		
	Jaarrekening	Eindkredieten	Initiële kredieten
Exploitatie			
Investeringen			
Uitgaven	400	324.080	2.000
Ontvangsten	0	0	0
Saldo	-400	-324.080	-2.000
Financiering			

Prioritaire actie: ACT-47: Renovatie hoeve Felix De Boeck

Van 01/01/2020 tot 31/12/2026

Toelichting evaluatie: *Evaluaties:*

Evaluatie 2023: De renovatie van de Hoeve Felix De Boeck is uitgevoerd maar de eindstaat is voorwerp van een juridisch geschil met de aannemer.

	2023		
	Jaarrekening	Eindkredieten	Initiële kredieten
Exploitatie			
Investeringen			
Uitgaven	0	322.080	0
Ontvangsten	0	0	0
Saldo	0	-322.080	0
Financiering			

Totaal niet-prioritaire acties:

	2023		
	Jaarrekening	Eindkredieten	Initiële kredieten
Exploitatie			
Investeringen			
Uitgaven	400	2.000	2.000
Ontvangsten	0	0	0
Saldo	-400	-2.000	-2.000
Financiering			

Totaal niet-prioritaire actieplannen:

	2023		
	Jaarrekening	Eindkredieten	Initiële kredieten
Exploitatie			
Investeringen			
Uitgaven	8.460	325.000	215.000
Ontvangsten	0	0	0
Saldo	-8.460	-325.000	-215.000
Financiering			

Prioritaire beleidsdoelstelling: BD-7: Troeven van gemeente beter uitspelen om bezoekers, handelaars en ondernemers aan te trekken

Kwalitatieve omschrijving: We willen de troeven van onze gemeente beter uitspelen om bezoekers, handelaars en ondernemers aan te trekken.

Van 01/01/2020 tot 31/12/2026

	2023		
	Jaarrekening	Eindkredieten	Initiële kredieten
Exploitatie			
Uitgaven	10.776	20.700	16.900
Ontvangsten	1.490	0	0
Saldo	-9.286	-20.700	-16.900
Investeringen			
Financiering			

Prioritair actieplan: AP-23: Uitspelen van onze toeristische troeven

Van 01/01/2020 tot 31/12/2026

Prioritaire actie: ACT-59: Restauratie interieur Sint-Niklaaskerk

Van 01/01/2020 tot 31/12/2026

Toelichting evaluatie: *Evaluaties:*

Evaluatie 2023: Subsidiedossier dient nog goedgekeurd te worden door onroerend erfgoed.

Geen niet-prioritaire acties

Totaal niet-prioritaire actieplannen:

	2023		
	Jaarrekening	Eindkredieten	Initiële kredieten
Exploitatie			
Uitgaven	10.776	20.700	16.900
Ontvangsten	1.490	0	0
Saldo	-9.286	-20.700	-16.900
Investerings			
Financiering			

Niet-prioritaire beleidsdoelstellingen

- BD-5: Duurzaamheid en zorg voor het milieu als rode draad doorheen het beleid

	2023		
	Jaarrekening	Eindkredieten	Initiële kredieten
Exploitatie			
Uitgaven	0	1.800	1.800
Ontvangsten	19.410	1.300	1.300
Saldo	19.410	-500	-500
Investerings			
Uitgaven	6.339	51.500	35.000
Ontvangsten	0	0	0
Saldo	-6.339	-51.500	-35.000
Financiering			

Prioritaire Strategische doelstelling:: SD-3: Warme en zorgzame gemeente die inzet op een waardig leven voor iedereen

Kwalitatieve omschrijving: Warme en zorgzame gemeente die inzet op een waardig leven voor iedereen

Van 01/01/2020 tot 31/12/2026

	2023		
	Jaarrekening	Eindkredieten	Initiële kredieten
Exploitatie			
Uitgaven	31.529	92.940	170.549
Ontvangsten	89.592	198.815	191.425
Saldo	58.063	105.876	20.876
Investerings			
Uitgaven	43.975	2.544.463	154.000
Ontvangsten	1.500	1.445.182	5.000
Saldo	-42.475	-1.099.281	-149.000
Financiering			

Prioritaire beleidsdoelstelling: BD-8: Sociale dienstverlening verder uitbouwen om iedereen menswaardig leven te laten leiden

Kwalitatieve omschrijving: We bouwen de sociale dienstverlening verder uit om iedereen in de mogelijkheid te stellen een menswaardig leven te leiden.

Van 01/01/2020 tot 31/12/2026

	2023		
	Jaarrekening	Eindkredieten	Initiële kredieten
Exploitatie			
Uitgaven	28.329	83.390	161.000
Ontvangsten	89.592	198.815	191.425
Saldo	61.263	115.425	30.425
Investerings			
Uitgaven	0	3.000	3.000
Ontvangsten	0	0	0
Saldo	0	-3.000	-3.000
Financiering			

Prioritair actieplan: AP-25: Integraal, inclusief en participatief armoedebestrijdingsbeleid

Van 01/01/2020 tot 31/12/2026

Prioritaire actie: ACT-62: Project lokale kinderarmoedebestrijding

Van 01/01/2020 tot 31/12/2026

Toelichting evaluatie: *Evaluaties:*

Evaluatie 2023: Verdere uitwerking Passage in 2023

Geen niet-prioritaire acties

Totaal niet-prioritaire actieplannen:

	2023		
	Jaarrekening	Eindkredieten	Initiële kredieten
Exploitatie			
Uitgaven	28.329	83.390	161.000
Ontvangsten	89.592	198.815	191.425
Saldo	61.263	115.425	30.425
Investerings			
Uitgaven	0	3.000	3.000
Ontvangsten	0	0	0
Saldo	0	-3.000	-3.000
Financiering			

Niet-prioritaire beleidsdoelstellingen

- BD-9: Bijdragen tot een goede ontwikkeling en gezonde levensstijl van jong en oud

	2023		
	Jaarrekening	Eindkredieten	Initiële kredieten
Exploitatie			
Uitgaven	3.200	9.549	9.549
Ontvangsten	0	0	0
Saldo	-3.200	-9.549	-9.549
Investerings			
Uitgaven	43.975	2.541.463	151.000
Ontvangsten	1.500	1.445.182	5.000
Saldo	-42.475	-1.096.281	-146.000
Financiering			

Niet-prioritaire Strategische doelstelling:

Geen niet-prioritaire Strategische doelstelling:

Overzicht Doelstellingen, Actieplannen en Acties is te vinden op:
<https://www.drogenbos.be/nl/thema/3085/beleidsrapporten>

Andere gebruikte dossiers op dit rapport:

MJP eindkrediet:

MJP_HERZIENING_8_BEGINKREDIET_2024 2023: Budg. 130999

MJP initieel krediet:

MJP_HERZIENING_7_BEGINKREDIET_2023 2022: Budg. 127829

De financiële nota

- J1** Doelstellingenrekening
- J2** Staat van het financieel evenwicht boekjaar 2023
- J3** Realisatie van de kredieten boekjaar 2023
- J4** De balans per 31/12/2023
- J5** De staat van opbrengsten en kosten per 31/12/2023



J1: Doelstellingenrekening

2023

DROGENBOS

Jaarnaalvolnummers: JR Budg. 550656 Alg. 33241 / EK Budg. 130999

Gemeente (0207.484.186)

Grote Baan 222, 1620 Drogenbos

Algemeen directeur: Sonja Dedoncker

OCMW (0212.247.579)

Grote Baan 226, 1620 Drogenbos

Financieel directeur: Lorenz Van Meensel

Prioritaire beleidsdoelstelling: BD-1: Professionele en transparante organisatie met correcte dienstverlening en bestuurlijke efficiëntie

	Jaarrekening	Meerjarenplan
Exploitatie		
Uitgave	0	33.000
Ontvangst	0	0
Saldo	0	-33.000
Investing		
Uitgave	87.320	233.496
Ontvangst	0	280.000
Saldo	-87.320	46.504
Financiering		

Prioritaire beleidsdoelstelling: BD-2: We streven naar betaalbaar en kwaliteitsvol wonen

	Jaarrekening	Meerjarenplan
Exploitatie		
Investing		
Uitgave	0	1.000.000
Ontvangst	0	0
Saldo	0	-1.000.000
Financiering		

Prioritaire beleidsdoelstelling: BD-3: Aandacht voor open ruimte en zorg voor groene omgeving

	Jaarrekening	Meerjarenplan
Exploitatie		
Uitgave	0	70.306
Ontvangst	0	5.283
Saldo	0	-65.023
Investing		
Uitgave	67.277	671.082
Ontvangst	0	156.422
Saldo	-67.277	-514.660
Financiering		

Prioritaire beleidsdoelstelling: BD-4: Vlotter en veiliger verkeer in de gemeente

	Jaarrekening	Meerjarenplan
Exploitatie		
Uitgave	7.362	11.000
Ontvangst	88.789	72.250
Saldo	81.428	61.250
Investing		
Uitgave	4.615	1.237.432
Ontvangst	0	0
Saldo	-4.615	-1.237.432
Financiering		

Prioritaire beleidsdoelstelling: BD-6:Een verbonden gemeenschap met levendige buurten en wijken en een toegankelijk vrijetijdsaanbod

	Jaarrekening	Meerjarenplan
Exploitatie		
Investering		
Uitgave	8.860	649.080
Ontvangst	0	0
Saldo	-8.860	-649.080
Financiering		

Prioritaire beleidsdoelstelling: BD-7:Troeven van gemeente beter uitspelen om bezoekers, handelaars en ondernemers aan te trekken

	Jaarrekening	Meerjarenplan
Exploitatie		
Uitgave	10.776	20.700
Ontvangst	1.490	0
Saldo	-9.286	-20.700
Investering		
Financiering		

Prioritaire beleidsdoelstelling: BD-8: Sociale dienstverlening verder uitbouwen om iedereen menswaardig leven te laten leiden

	Jaarrekening	Meerjarenplan
Exploitatie		
Uitgave	28.329	83.390
Ontvangst	89.592	198.815
Saldo	61.263	115.425
Investering		
Uitgave	0	3.000
Ontvangst	0	0
Saldo	0	-3.000
Financiering		

Niet prioritaire beleidsdoelstellingen

	Jaarrekening	Meerjarenplan
Exploitatie		
Uitgave	3.200	11.349
Ontvangst	19.410	1.300
Saldo	16.210	-10.049
Investering		
Uitgave	50.314	2.592.963
Ontvangst	1.500	1.445.182
Saldo	-48.814	-1.147.781
Financiering		

Verrichtingen zonder beleidsdoelstelling

	Jaarrekening	Meerjarenplan
Exploitatie		
Uitgave	11.200.610	12.179.980
Ontvangst	12.507.365	12.631.268
Saldo	1.306.754	451.288
Investering		
Uitgave	190.260	246.345
Ontvangst	17.664	16.585
Saldo	-172.596	-229.759
Financiering		
Uitgave	29.934	31.083
Ontvangst	106.130	128.922
Saldo	76.196	97.839

Totaal

	Jaarrekening	Meerjarenplan
Exploitatie		
Uitgave	11.250.276	12.409.726
Ontvangst	12.706.646	12.908.916
Saldo	1.456.369	499.190
Investering		
Uitgave	408.647	6.633.398
Ontvangst	19.164	1.898.189
Saldo	-389.483	-4.735.209
Financiering		
Uitgave	29.934	31.083
Ontvangst	106.130	128.922
Saldo	76.196	97.839

Andere gebruikte dossiers op dit rapport:

MJP:

MJP_HERZIENING_8_BEGINKREDIET_2024 2023: Budg. 130999



J2: Staat van het financieel evenwicht

2023

DROGENBOS

Journalvolnummers: JR Budg. 550656 Alg. 33241 / EK Budg. 130999

Gemeente (0207.484.186)
Grote Baan 222, 1620 Drogenbos
Algemeen directeur: Sonja Dedoncker

OCMW (0212.247.579)
Grote Baan 226, 1620 Drogenbos
Financieel directeur: Lorenz Van Meensel

Budgettair resultaat	Jaarrekening	Meerjarenplan
I. Exploitatiesaldo	1.456.369	499.190
a. Ontvangsten	12.706.646	12.908.916
b. Uitgaven	11.250.276	12.409.726
II. Investeringsaldo	-389.483	-4.735.209
a. Ontvangsten	19.164	1.898.189
b. Uitgaven	408.647	6.633.398
III. Saldo exploitatie en investeringen	1.066.886	-4.236.019
IV. Financieringsaldo	76.196	97.839
a. Ontvangsten	106.130	128.922
b. Uitgaven	29.934	31.083
V. Budgettair resultaat van het boekjaar	1.143.083	-4.138.180
VI. Gecumuleerd budgettair resultaat vorig boekjaar	6.308.666	6.308.666
VII. Gecumuleerd budgettair resultaat	7.451.749	2.170.486
VIII. Onbeschikbare gelden	159.289	159.450
IX. Beschikbaar budgettair resultaat	7.292.460	2.011.036

Autofinancieringsmarge	Jaarrekening	Meerjarenplan
I. Exploitatiesaldo	1.456.369	499.190
II. Netto periodieke aflossingen	13.987	31.083
a. Periodieke aflossingen conform de verbintenissen	29.934	31.083
b. Periodieke terugvordering leningen	15.947	0
III. Autofinancieringsmarge	1.442.382	468.107

Gecorrigeerde Autofinancieringsmarge	Jaarrekening	Meerjarenplan
I. Autofinancieringsmarge	1.442.382	468.107
II. Correctie op de periodieke aflossingen	7.417	8.566
a. Periodieke aflossingen conform de verbintenissen	29.934	31.083
b. Gecorrigeerde aflossingen o.b.v. de financiële schulden	22.517	22.517
III. Gecorrigeerde autofinancieringsmarge	1.449.799	476.673

Geconsolideerd financieel evenwicht	Jaarrekening	Meerjarenplan
I. Beschikbaar budgettair resultaat		
- Gemeente en OCMW	7.292.460	2.011.036
Totaal beschikbaar budgettair resultaat	7.292.460	2.011.036
II. Autofinancieringsmarge		
- Gemeente en OCMW	1.442.382	468.107
Totale Autofinancieringsmarge	1.442.382	468.107
III. Gecorrigeerde autofinancieringsmarge		
- Gemeente en OCMW	1.449.799	476.673
Totale gecorrigeerde autofinancieringsmarge	1.449.799	476.673

Andere gebruikte dossiers op dit rapport:

MJP:

MJP_HERZIENING_8_BEGINKREDIET_2024 2023: Budg. 130999

Voorgaande JR dossiers:

JR_ORIGINEEL_2022 2022: Budg. 510269 Alg. 33373

MJP dossiers van andere entiteiten:

/

Dossiers van andere entiteiten:

/



DROGENBOS

J2M: Deelstaat van het financieel evenwicht: Managementrapport

2023

Journalvolnummers: JR Budg. 550656 Alg. 33241

Gemeente (0207.484.186)
Grote Baan 222, 1620 Drogenbos
Algemeen directeur: Sonja Dedoncker

OCMW (0212.247.579)
Grote Baan 226, 1620 Drogenbos
Financieel directeur: Lorenz Van Meensel

Budgettair resultaat	Gemeente en OCMW	Gemeente	OCMW
I. Exploitatiesaldo	1.456.369	992.029	464.340
a. Ontvangsten	12.706.646	11.865.498	2.249.025
<i>7090 Facturering tussen gemeente en OCMW</i>	0	0	0
<i>7091/9 Interne facturering tussen diensten van dezelfde rechtspersoon</i>	0	0	0
<i>7941 Tussenkost in de financiële verplichtingen van het OCMW door de gemeente</i>	1.407.877	0	1.407.877
b. Uitgaven	11.250.276	10.873.468	1.784.685
<i>6190 Facturering tussen gemeente en OCMW</i>	0	0	0
<i>6191/9 Interne facturering tussen diensten van dezelfde rechtspersoon</i>	0	0	0
<i>6941 Tussenkost in de financiële verplichtingen van het OCMW door de gemeente</i>	1.407.877	1.407.877	0
II. Investeringsaldo	-389.483	-390.263	780
a. Ontvangsten	19.164	18.384	780
b. Uitgaven	408.647	408.647	0
III. Saldo exploitatie en investeringen	1.066.886	601.767	465.120
IV. Financieringsaldo	76.196	76.196	0
a. Ontvangsten	106.130	106.130	0
b. Uitgaven	29.934	29.934	0
V. Budgettair resultaat van het boekjaar	1.143.083	677.963	465.120
VI. Gecumuleerd budgettair resultaat vorig boekjaar	6.308.666	6.614.497	-305.831
VII. Gecumuleerd budgettair resultaat	7.451.749	7.292.460	159.289
VIII. Onbeschikbare gelden	159.289	0	159.289
IX. Beschikbaar budgettair resultaat	7.292.460	7.292.460	0



J3: Realisatie van de kredieten

2023

Journalvolgnommern: JR Budg. 550656 Alg. 33241 / IK Budg. 127829 EK Budg. 130999

Gemeente (0207.484.186)

OCMW (0212.247.579)

Grote Baan 222, 1620 Drogenbos

Grote Baan 226, 1620 Drogenbos

Algemeen directeur: Sonja Dedoncker

Financieel directeur: Lorenz Van Meensel

	Jaarrekening		Eindkredieten		Initiële kredieten	
	Uitgaven	Ontvangsten	Uitgaven	Ontvangsten	Uitgaven	Ontvangsten
- Gemeente						
Exploitatie	9.465.592	11.865.498	10.216.563	11.803.781	10.727.260	11.529.077
Investerings	408.647	18.384	6.633.398	1.898.189	2.404.145	79.257
Financiering	29.934	106.130	31.083	128.922	27.939	805.956
Leningen en leasings	29.934	90.183	31.083	128.922	27.939	805.956
Toegestane leningen en betalingsuitstel	0	15.947	0	0	0	0
- OCMW						
Exploitatie	1.784.685	841.148	2.193.163	1.105.135	2.042.655	1.014.329
Investerings	0	780	0	0	0	0

Andere gebruikte dossiers op dit rapport:

MJP eindkrediet:

MJP_HERZIENING_8_BEGINKREDIET_2024_2023: Budg. 130999

MJP initieel krediet:

MJP_HERZIENING_7_BEGINKREDIET_2023_2022: Budg. 127829



J4: Balans

2023

DROGENBOS

Journalvolgnommern: JR Budg. 550656 Alg. 33241 / JR-1 Budg. 510269 Alg. 33373

Gemeente (0207.484.186)
Grote Baan 222, 1620 Drogenbos
Algemeen directeur: Sonja Dedoncker

OCMW (0212.247.579)
Grote Baan 226, 1620 Drogenbos
Financieel directeur: Lorenz Van Meensel

	2023	2022
ACTIVA	40.062.904	40.323.599
I. Vlottende activa	8.303.440	7.657.948
A. Liquide middelen en geldbeleggingen	6.853.825	6.266.795
B. Vorderingen op korte termijn	1.433.668	1.375.206
1. Vorderingen uit ruiltransacties	276.619	222.317
2. Vorderingen uit niet-ruiltransacties	1.157.049	1.152.889
E. Vorderingen op lange termijn die binnen het jaar vallen	15.947	15.947
II. Vaste activa	31.759.464	32.665.651
A. Vorderingen op lange termijn	127.577	143.524
1. Vorderingen uit ruiltransacties	127.577	143.524
B. Financiële vaste activa	7.788.268	7.850.489
2. Intergemeentelijke samenwerkingsverbanden en soortgelijke entiteiten	7.741.281	7.803.035
3. OCMW-verenigingen	2.447	2.447
4. Andere financiële vaste activa	44.541	45.008
C. Materiële vaste activa	22.235.785	23.052.233
1. Gemeenschapsgoederen	20.392.361	21.150.404
a. Terreinen en gebouwen	13.713.482	14.321.224
b. Wegen en andere infrastructuur	5.932.157	6.113.779
c. Installaties, machines en uitrusting	138.207	114.539
d. Meubilair, kantooruitrusting en rollend materieel	147.897	216.899
e. Leasing en soortgelijke rechten	392.147	315.061
f. Erfgoed	68.472	68.902
2. Bedrijfsmatige materiële vaste activa	654.524	712.930
a. Terreinen en gebouwen	594.452	629.589
b. Installaties, machines en uitrusting	4.175	5.566
c. Meubilair, kantooruitrusting en rollend materieel	55.898	77.774
3. Andere materiële vaste activa	1.188.900	1.188.900
a. Terreinen en gebouwen	1.188.900	1.188.900
D. Immateriële vaste activa	1.607.834	1.619.404

	2023	2022
PASSIVA	40.062.904	40.323.599
I. Schulden	1.644.765	1.923.292
A. Schulden op korte termijn	1.148.864	1.624.595
1. Schulden uit ruiltransacties	1.082.809	1.556.981
a. Voorzieningen voor risico's en kosten	170.480	166.168
c. Niet-financiële schulden uit ruiltransacties	912.329	1.390.813
2. Schulden uit niet-ruiltransacties	33.429	40.152
4. Schulden op lange termijn die binnen het jaar vervallen	32.626	27.462
B. Schulden op lange termijn	495.901	298.697
1. Schulden uit ruiltransacties	495.901	298.697
a. Voorzieningen voor risico's en kosten	186.815	44.696
1. Pensioenen en soortgelijke verplichtingen	186.815	44.696
b. Financiële schulden	309.086	254.001
II. Nettoactief	38.418.139	38.400.307
A. Kapitaalsubsidies en schenkingen	4.066.530	4.141.411
B. Gecumuleerd overschot of tekort	8.991.143	8.854.016
C. Herwaarderingsreserves	2.610.281	2.654.694
D. Overig nettoactief	22.750.186	22.750.186

Andere gebruikte dossiers op dit rapport:

IR dossier, voorgaand jaar:

JR_ORIGINEEL_2022 2022: Budg. 510269 Alg. 33373



DROGENBOS

J4M: Deelbalans

2023

Jaarnaalvolnummers: JR Budg. 550656 Alg. 33241 / JR-1 Budg. 510269 Alg. 33373

Gemeente (0207.484.186)
Grote Baan 222, 1620 Drogenbos
Algemeen directeur: Sonja Dedoncker

OCMW (0212.247.579)
Grote Baan 226, 1620 Drogenbos
Financieel directeur: Lorenz Van Meensel

	2023	2022
ACTIVA	40.521.230	41.104.802
I. Vlottende activa	8.761.766	8.439.151
A. Liquide middelen en geldbeleggingen	6.853.825	6.266.795
B. Vorderingen op korte termijn	1.891.995	2.156.409
1. Vorderingen uit ruiltransacties	276.619	222.317
408 Interne rekening -courant	458.327	781.203
2. Vorderingen uit niet-ruiltransacties	1.157.049	1.152.889
E. Vorderingen op lange termijn die binnen het jaar vallen	15.947	15.947
II. Vaste activa	31.759.464	32.665.651
A. Vorderingen op lange termijn	127.577	143.524
1. Vorderingen uit ruiltransacties	127.577	143.524
B. Financiële vaste activa	7.788.268	7.850.489
2. Intergemeentelijke samenwerkingsverbanden en soortgelijke entiteiten	7.741.281	7.803.035
3. OCMW-verenigingen	2.447	2.447
4. Andere financiële vaste activa	44.541	45.008
C. Materiële vaste activa	22.235.785	23.052.233
1. Gemeenschapsgoederen	20.392.361	21.150.404
a. Terreinen en gebouwen	13.713.482	14.321.224
b. Wegen en andere infrastructuur	5.932.157	6.113.779
c. Installaties, machines en uitrusting	138.207	114.539
d. Meubilair, kantooruitrusting en rollend materieel	147.897	216.899
e. Leasing en soortgelijke rechten	392.147	315.061
f. Erfgoed	68.472	68.902
2. Bedrijfsmatige materiële vaste activa	654.524	712.930
a. Terreinen en gebouwen	594.452	629.589
b. Installaties, machines en uitrusting	4.175	5.566
c. Meubilair, kantooruitrusting en rollend materieel	55.898	77.774
3. Andere materiële vaste activa	1.188.900	1.188.900
a. Terreinen en gebouwen	1.188.900	1.188.900
D. Immateriële vaste activa	1.607.834	1.619.404

	2023	2022
PASSIVA	40.521.230	41.104.802
I. Schulden	2.103.091	2.704.495
A. Schulden op korte termijn	1.607.190	2.405.798
1. Schulden uit ruiltransacties	1.541.135	2.338.184
a. Voorzieningen voor risico's en kosten	170.480	166.168
c. Niet-financiële schulden uit ruiltransacties	912.329	1.390.813
448 Intern rekening courant	458.327	781.203
2. Schulden uit niet-ruiltransacties	33.429	40.152
4. Schulden op lange termijn die binnen het jaar vervallen	32.626	27.462
B. Schulden op lange termijn	495.901	298.697
1. Schulden uit ruiltransacties	495.901	298.697
a. Voorzieningen voor risico's en kosten	186.815	44.696
1. Pensioenen en soortgelijke verplichtingen	186.815	44.696
b. Financiële schulden	309.086	254.001
II. Nettoactief	38.418.139	38.400.307
A. Kapitaalsubsidies en schenkingen	4.066.530	4.141.411
B. Gecumuleerd overschot of tekort	8.991.143	8.854.016
C. Herwaarderingsreserves	2.610.281	2.654.694
D. Overig nettoactief	22.750.186	22.750.186
Vershil IF	0	0

Andere gebruikte dossiers op dit rapport:

JR dossier, voorgaand jaar:

JR_ORIGINEEL_2022 2022: Budg. 510269 Alg. 33373



J5: Staat van opbrengsten en kosten

2023

DROGENBOS

Journalvolnummers: JR Budg. 550656 Alg. 33241 / JR-1 Budg. 510269 Alg. 33373

Gemeente (0207.484.186)

Grote Baan 222, 1620 Drogenbos

Algemeen directeur: Sonja Dedoncker

OCMW (0212.247.579)

Grote Baan 226, 1620 Drogenbos

Financieel directeur: Lorenz Van Meensel

	2023	2022
I. Kosten	12.644.400	11.763.968
A. Operationele kosten	12.638.204	11.753.096
1. Goederen en diensten	2.538.203	2.638.790
2. Bezoldigingen, sociale lasten en pensioenen	6.234.797	5.955.032
3. Afschrijvingen, waardeverminderingen en voorzieningen	1.302.547	649.339
4. Individuele hulpverlening door O.C.M.W.	896.080	671.329
5. Toegestane werkingsubsidies	1.500.418	1.685.051
6. Toegestane investeringsubsidies	89.159	96.917
7. Minderwaarden bij de realisatie van vaste activa	2.418	0
8. Andere operationele kosten	74.583	56.638
B. Financiële kosten	6.197	10.872
II. Opbrengsten	12.781.527	11.760.662
A. Operationele opbrengsten	12.492.614	11.506.280
1. Opbrengsten uit de werking	652.526	563.963
2. Fiscale opbrengsten en boetes	6.303.318	5.769.423
3. Werkingssubsidies	5.155.435	4.837.672
a. Algemene werkingssubsidies	1.883.675	1.721.441
b. Specifieke werkingssubsidies	3.271.759	3.116.231
4. Recuperatie individuele hulpverlening	248.541	196.410
6. Andere operationele opbrengsten	132.795	138.812
B. Financiële opbrengsten	288.913	254.382
III. Overschot of tekort van het boekjaar	137.127	-3.306
A. Operationeel overschot of tekort	-145.589	-246.816
B. Financieel overschot of tekort	282.716	243.510
IV. Verwerking van het overschot of tekort van het boekjaar	137.127	-3.306
C. Over te dragen overschot of tekort van het boekjaar	137.127	-3.306

Andere gebruikte dossiers op dit rapport:

JR dossier, voorgaand jaar:

JR_ORIGINEEL_2022 2022: Budg. 510269 Alg. 33373



DROGENBOS

J5M: Deelstaat van opbrengsten en kosten

2023

Journalvolnummers: JR Budg. 550656 Alg. 33241 / JR-1 Budg. 510269 Alg. 33373

Gemeente (0207.484.186)
Grote Baan 222, 1620 Drogenbos
Algemeen directeur: Sonja Dedoncker

OCMW (0212.247.579)
Grote Baan 226, 1620 Drogenbos
Financieel directeur: Lorenz Van Meensele

	2023	2022
I. Kosten	12.644.400	11.763.968
A. Operationele kosten	12.638.204	11.753.096
1. Goederen en diensten	2.538.203	2.638.790
2. Bezoldigingen, sociale lasten en pensioenen	6.234.797	5.955.032
3. Afschrijvingen, waardeverminderingen en voorzieningen	1.302.547	649.339
4. Individuele hulpverlening door O.C.M.W.	896.080	671.329
5. Toegestane werkingssubsidies	1.500.418	1.685.051
6. Toegestane investeringssubsidies	89.159	96.917
7. Minderwaarden bij de realisatie van vaste activa	2.418	0
8. Andere operationele kosten	74.583	56.638
B. Financiële kosten	6.197	10.872
II. Opbrengsten	12.781.527	11.760.662
A. Operationele opbrengsten	12.492.614	11.506.280
1. Opbrengsten uit de werking	652.526	563.963
2. Fiscale opbrengsten en boetes	6.303.318	5.769.423
3. Werkingssubsidies	5.155.435	4.837.672
a. Algemene werkingssubsidies	1.883.675	1.721.441
b. Specifieke werkingssubsidies	3.271.759	3.116.231
4. Recuperatie individuele hulpverlening	248.541	196.410
6. Andere operationele opbrengsten	132.795	138.812
B. Financiële opbrengsten	288.913	254.382
III. Overschot of tekort van het boekjaar	137.127	-3.306
A. Operationeel overschot of tekort	-145.589	-246.816
B. Financieel overschot of tekort	282.716	243.510
IV. Verwerking van het overschot of tekort van het boekjaar	137.127	-3.306
6941 Tussenkost in de financiële verplichtingen van het OCMW door de gemeente	1.407.877	0
7941 Tussenkost in de financiële verplichtingen van het OCMW door de gemeente	-1.407.877	0
C. Over te dragen overschot of tekort van het boekjaar	137.127	-3.306

Andere gebruikte dossiers op dit rapport:

JR dossier, voorgaand jaar:

JR_ORIGINEEL_2022 2022: Budg. 510269 Alg. 33373

Toelichting bij de financiële nota

- B-RE** Verklaring materiële verschillen tussen meerjarenplan en rekening (EXP)
- T1** Ontvangsten en uitgaven naar functionele aard
- T2** Ontvangsten en uitgaven naar economische aard
- T3** Investeringsprojecten
- B-RI** Verklaring materiële verschillen tussen meerjarenplan en rekening (INV)
- T4** Evolutie van de financiële schulden
- T5** Toelichting bij de balans

DROGENBOS

MATERIËLE VERSCHILLEN TUSSEN MEERJARENPLAN EN REKENING - EXPLOITATIE (GEMEENTE)

UITGAVEN		Code	BOEKJAAR 2023	MEERJARENPLAN 2023	VERSCHIL	VERKLARING
BELEIDSVELD						
0800	Gewoon basisonderwijs	620	2.721.053	2.505.989	215.065	Bezoldigingen onderwijzend personeel ten laste van andere overheden en het bestuur, meer uitgaven dan gebudgetteerd (cfr. ontvangsten)
0400	Politiediensten	649	643.369	816.169	-172.800	De werkingssubsidie werd herleid naar € 643.369 omdat het organogram van de politiediensten niet volledig werd ingevuld (90% van de kosten betreffen personeelskosten)
0190	Overig algemeen bestuur	613	93.160	169.100	-75.940	De kredieten voorzien voor onderhoud van het park aan het gemeentehuis/Kerk (€ 30.000) en digitalisering werden niet gebruikt (€ 33.000)
0190	Overig algemeen bestuur	620	451.015	520.870	-69.855	Bezoldigingen personeel algemeen bestuur, minder uitgegeven dan gebudgetteerd door onvolledige invulling organogram
0300	Ophalen en verwerken van huishoudelijk afval	613	318.183	270.000	48.183	Hogere kosten voor het verwerken van het huisvuil
0800	Gewoon basisonderwijs	611	52.386	99.590	-47.204	Daling van de energiekosten in 2023 terwijl de voorziene ramingen nog gebaseerd waren op de hoge energieprijzen m.b.t. de Oekraïne-crisis
0200	Wegen	610	151.743	194.245	-42.502	Prestaties van derden voor de wegen, minder uitgegeven dan gebudgetteerd om reden van minder tussenkomsten
0190	Overig algemeen bestuur	623	63.570	102.275	-38.705	o.a. werd het bedrag van de cadeaucheques voor het personeel dubbel voorzien, alsook de kost voor de vakbondspremies. De kost voor de arbeidsgeneeskundige dienst viel lager uit dan gebudgetteerd
0119	Overige algemene diensten	620	285.795	318.521	-32.726	Bezoldigingen personeel algemene diensten, minder uitgegeven dan gebudgetteerd door onvolledige invulling organogram
0490	Overige elementen van openbare orde en veiligheid	613	15.099	47.600	-32.501	Er was ondermeer € 35.000 voorzien voor het aansluiten van camera's op het grondgebied maar werd niet uitgevoerd in 2023
0100	Politieke organen	624	29.640	500	29.140	Pensioenen mandatarissen 2023
0119	Overige algemene diensten	613	50.505	76.306	-25.801	Meer gebudgetteerd dan uitgegeven voor erelonen van notarissen, advocaten en deurwaarders
0100	Politieke organen	620	232.754	256.074	-23.320	Meer gebudgetteerd dan uitgegeven voor bezoldigingen en presentiegelden mandatarissen
0550	Werkgelegenheid	620	23.036		23.036	Dit betreft één personeelslid die in 2023 overgeplaatst werd naar BI 0550 -> hier was nog geen krediet op voorzien
0111	Fiscale en financiële diensten	620	207.234	229.672	-22.438	Bezoldigingen personeel financiële diensten, minder uitgegeven dan gebudgetteerd door onvolledige invulling organogram
0680	Groene ruimte	613	28.376	50.000	-21.624	Meer gebudgetteerd dan uitgegeven voor het onderhoud van de groene ruimtes
0040	Transacties in verband met de openbare schuld	650	4.891	25.904	-21.013	Fluvius OV verwerking 2023 (Licht als een dienst)

DROGENBOS

MATERIËLE VERSCHILLEN TUSSEN MEERJARENPLAN EN REKENING - EXPLOITATIE (GEMEENTE)

ONTVANGSTEN		Code	BOEKJAAR 2023	MEERJARENPLAN 2023	VERSCHIL	VERKLARING
BELEIDSVELD						
0800	Gewoon basisonderwijs	740	2.757.123	2.484.356	272.767	De bijdrage van de hogere overheid voor de scholen is aanzienlijk hoger dan gebudgetteerd (cfr. uitgaaven)
0020	Fiscale aangelegenheden	734	600.383	859.500	-259.117	Transactiemoment gemeentebelastingen -> in 2024 werden er nog kohieren uitvoerbaar verklaard voor publicitaire inrichtingen, drijfkracht en parkeerplaatsen
0010	Algemene overdrachten tussen de verschillende bestuurlijke niveaus	740	1.816.607	1.741.599	75.008	o.a. lagere ontvangsten uit het Gemeentefonds (- € 26.838) - Compensatie materieel & outillage (€ 94.231,24) - Conventie grensarbeiders (€ 820,84)
0020	Fiscale aangelegenheden	737	7.263	82.000	-74.737	Ontvangsten bouwbelasting -> kleine bedragen geboekt
0020	Fiscale aangelegenheden	733	136.183	202.600	-66.417	Afgifte zakken, minder ontvangen dan gebudgetteerd (Intradura)
0020	Fiscale aangelegenheden	730	5.492.952	5.553.232	-60.281	Opcentiemen oeroerende voorheffing en aanvullende belasting op de personenbelasting, minder ontvangen dan gebudgetteerd
0989	Overige dienstverlening inzake volksgezondheid	704	39.871		39.871	Dit betreft een ontvangst van Stad Halle ter compensatie voor onze personeelsinzet in het vaccinatiecentrum DOC naar aanleiding van Corona
0030	Financiële aangelegenheden	751	43.275	10.511	32.764	Termijnrekening 6 maanden
0800	Gewoon basisonderwijs	704	186.539	155.000	31.539	Meer ontvangsten dan gebudgetteerd bij de tussenkomst van de ouders in schoolmaaltijden en schooluitstappen
0350	Klimaat en energie	740	19.355		19.355	Werkingsubsidie Vlaamse Gemeenschap i.k.v. klimaatacties ter uitvoering van het lokaal Energie- en Klimaatpact
0490	Overige elementen van openbare orde en veiligheid	740	45.899	27.520	18.379	Subsidies gemeenschapswacht
0200	Wegen	700	87.196	70.150	17.046	Retributies betalend parkeren
0900	Sociale bijstand	740	16.149		16.149	Subsidie creatie opvangplaatsen voor Oekraïners 2023

DROGENBOS

MATERIËLE VERSCHILLEN TUSSEN MEERJARENPLAN EN REKENING - EXPLOITATIE (OCMW)

UITGAVEN	Code	BOEKJAAR 2023	MEERJARENPLAN 2023	VERSCHIL	VERKLARING
BELEIDSVELD					
0904	620	31.602	151.400	-119.798	Minder uitgegeven dan gebudgetteerd voor de bezoldigingen ikv tewerkstellingsprojecten
0900	648	855.190	918.285	-63.095	Minder uitgegeven dan gebudgetteerd voor toekenning leefloon, steun in specieën en huurwaarborgen
0190	621	123.934	175.244	-51.310	Werkgeversbijdragen personeel, minder uitgegeven dan gebudgetteerd
0190	620	362.150	406.718	-44.568	Bezoldigingen personeel, minder uitgegeven dan gebudgetteerd
0904	621	9.462	41.172	-31.710	Minder uitgegeven dan gebudgetteerd voor de werkgeversbijdragen ikv tewerkstellingsprojecten

DROGENBOS

MATERIËLE VERSCHILLEN TUSSEN MEERJARENPLAN EN REKENING - EXPLOITATIE (OCMW)

ONTVANGSTEN		Code	BOEKJAAR 2023	MEERJARENPLAN 2023	VERSCHIL	VERKLARING
BELEIDSVELD						
0900	Sociale bijstand	748	206.795	378.233	-171.437	De ontvangsten zijn het spiegelbeeld van de uitgaven (cfr. BI 0900 code 648)
0904	Activering van tewerkstelling	740	26.860	120.059	-93.199	Lage toelagen voor TWE
0900	Sociale bijstand	740	393.797	361.687	32.111	Meer ontvangsten dan gebudgetteerd. Het grote verschil vindt men terug in de ontvangen toelagen staat LL. Ingeschreven RR -> € 86.865,22. meer ontvangsten en geen ontvangsten voor sociale maribel
0904	Activering van tewerkstelling	745	6.901	28.300	-21.399	De financiële tussenkomst voor tewerkstelling van een artikel 60 ligt ook behoorlijk lager dan gebudgetteerd wat ook in de uitgavenstroom tot uiting komt.
0930	Sociale huisvesting	745	19.605	1.250	18.355	Onttrekking pensioenfondsen mandatarissen daar er voldoende middelen in het fonds aanwezig zijn

T1: Ontvangsten en uitgaven naar functionele aard

2023



DROGENBOS

Journalaalfolgnommern: JR Budg. 550656 Alg. 33241 / EK Budg. 131083

Gemeente (0207.484.186)

Grote Baan 222, 1620 Drogenbos

Algemeen directeur: Sonja Dedoncker

OCMW (0212.247.579)

Grote Baan 226, 1620 Drogenbos

Financieel directeur: Lorenz Van Meensel

	2020		2021		2022		2023		2024		2025	
	Jaarrekening	Jaarrekening	Jaarrekening	Jaarrekening	Jaarrekening	Jaarrekening	Meerjarenplan	Meerjarenplan	Meerjarenplan	Meerjarenplan	Meerjarenplan	Meerjarenplan
Algemene financiering												
Exploitatie												
Uitgaven	114.304	121.480	113.298	113.298	89.638	143.582	156.275	152.947				
Ontvangsten	7.007.868	7.318.215	7.584.997	7.584.997	8.350.776	8.704.918	8.632.008	8.927.802				
Saldo	6.893.564	7.196.736	7.471.699	7.471.699	8.260.938	8.561.336	8.475.733	8.774.855				
Investerings												
Uitgaven	34.260	0	0	0	0	20.000	194.800	0				
Ontvangsten	0	0	0	0	0	0	0	0				
Saldo	-34.260	0	0	0	0	-20.000	-194.800	0				
Financiering												
Uitgaven	11.098	22.498	26.984	26.984	29.934	31.083	36.457	39.840				
Ontvangsten	264.778	18.799	58.466	58.466	90.183	128.922	55.494	54.270				
Saldo	253.680	-3.699	31.482	31.482	60.249	97.839	19.037	14.430				
Algemene dienstverlening												
Exploitatie												
Uitgaven	5.187.904	5.100.171	5.389.238	5.389.238	5.444.966	6.197.725	6.727.442	6.689.391				
Ontvangsten	168.036	171.775	171.016	171.016	198.579	160.103	171.295	173.190				
Saldo	-5.019.868	-4.928.396	-5.218.222	-5.218.222	-5.246.407	-6.037.622	-6.556.148	-6.516.201				
Investerings												
Uitgaven	950.243	622.326	1.093.287	1.093.287	239.220	530.705	468.780	108.520				
Ontvangsten	0	98.750	57.672	57.672	0	0	378.750	0				
Saldo	-950.243	-523.576	-1.035.615	-1.035.615	-239.220	-530.705	-90.030	-108.520				
Vrije tijd / Onderwijs / Welzijn / Cultuur												
Exploitatie												
Uitgaven	3.911.019	3.965.622	4.476.473	4.476.473	4.750.878	4.989.850	5.045.039	4.899.781				
Ontvangsten	3.174.489	3.445.641	3.588.239	3.588.239	3.812.725	3.703.476	3.607.472	3.549.676				
Saldo	-736.530	-519.980	-888.234	-888.234	-938.153	-1.286.375	-1.437.567	-1.350.105				
Investerings												
Uitgaven	256.772	59.011	194.998	194.998	49.333	249.964	4.801.078	1.736.000				
Ontvangsten	434.691	1.040.033	0	0	2.579	5.000	1.445.182	1.555.000				

JAARREKENING ORIGINEEL 2023 : Ontvangsten en uitgaven naar functionele aard

Gemeente en OCMW (0207.484.186 / 0212.247.579)

2023

42 / 260

	2020		2021		2022		2023		2024		2025	
	Jaarrekening	Jaarrekening	Jaarrekening	Jaarrekening	Jaarrekening	Jaarrekening	Meerjarenplan	Meerjarenplan	Meerjarenplan	Meerjarenplan	Meerjarenplan	Meerjarenplan
Saldo	177.919	981.023	-194.998	-46.754	-244.964	-3.355.896	-1.811.000					
Wonen en Omgeving												
Exploitatie												
Uitgaven	1.058.900	977.193	1.038.702	964.574	1.078.569	1.128.081	1.083.916					
Ontvangsten	373.047	364.335	340.630	344.566	340.419	307.965	296.082					
Saldo	-685.854	-612.858	-698.072	-620.009	-738.150	-820.116	-787.834					
Investerings												
Uitgaven	2.730.425	982.250	-8.986	120.094	525.433	1.177.522	101.270					
Ontvangsten	1.386.616	102.135	1.008.427	16.585	16.585	74.257	16.585					
Saldo	-1.343.809	-880.115	1.017.412	-103.508	-508.848	-1.103.265	-84.685					
Financiering												
Uitgaven	0	0	0	0	0	0	0					
Ontvangsten	15.947	15.947	15.947	15.947	15.947	15.947	15.947					
Saldo	15.947	15.947	15.947	15.947	15.947	15.947	15.947					

	2026	
	Meerjarenplan	Meerjarenplan
Algemene financiering		
Exploitatie		
Uitgaven	109.323	
Ontvangsten	9.144.700	
Saldo	9.035.377	
Investerings		
Uitgaven	0	
Ontvangsten	0	
Saldo	0	
Financiering		
Uitgaven	43.055	
Ontvangsten	53.810	
Saldo	10.754	
Algemene dienstverlening		
Exploitatie		
Uitgaven	6.759.941	
Ontvangsten	174.008	
Saldo	-6.585.933	
Investerings		
Uitgaven	88.380	
Ontvangsten	0	

JAARREKENING ORIGINEEL 2023 : Ontvangsten en uitgaven naar functionele aard
 Gemeente en OCMW (0207.484.186 / 0212.247.579)

	2026
	Meerjarenplan
Saldo	-88.380
Vrije tijd / Onderwijs / Welzijn / Cultuur	
Exploitatie	
Uitgaven	4.981.087
Ontvangsten	3.563.921
Saldo	-1.417.166
Investerings	
Uitgaven	0
Ontvangsten	0
Saldo	0
Wonen en Omgeving	
Exploitatie	
Uitgaven	1.059.349
Ontvangsten	227.898
Saldo	-831.451
Investerings	
Uitgaven	53.810
Ontvangsten	16.585
Saldo	-37.224
Financiering	
Uitgaven	0
Ontvangsten	0
Saldo	0

Andere gebruikte dossiers op dit rapport:

MIP:

MIP_HERZIENING_OVERDRACHT_2024 2024: Budg. 131083

Meerjarenplan:

MIP_HERZIENING_OVERDRACHT_2024 2024: Budg. 131083

Jaarrekeningen:

JR_ORIGINEEL_2020 2020: Budg. 422841 Alg. 28903

JR_ORIGINEEL_2021 2021: Budg. 469681 Alg. 31977

JR_ORIGINEEL_2022 2022: Budg. 510269 Alg. 33373

JR_ORIGINEEL_2023 2023: Budg. 550656 Alg. 33241



DROGENBOS

T2: Ontvangsten en uitgaven naar economische aard

2023

Journalnummers: JR Budg. 550656 Alg. 33241 / EK Budg. 131083

Gemeente (0207.484.186)

Grote Baan 222, 1620 Drogenbos

Algemeen directeur: Sonja Dedoncker

OCMW (0212.247.579)

Grote Baan 226, 1620 Drogenbos

Financieel directeur: Lorenz Van Meensel

	2020		2021		2022		2023		2024		2025	
	Jaarrekening	Meerjarenplan	Jaarrekening	Meerjarenplan	Jaarrekening	Meerjarenplan	Jaarrekening	Meerjarenplan	Jaarrekening	Meerjarenplan	Jaarrekening	Meerjarenplan
I. Exploitatie-uitgaven	10.267.020		10.161.365		11.006.839		11.244.080		13.005.361		12.773.279	
A. Operationele uitgaven												
1. Goederen en diensten	2.357.002		2.314.165		2.638.790		2.538.203		3.073.783		3.092.688	
2. Bezoldigingen, sociale lasten en pensioenen	5.327.913		5.618.796		5.955.032		6.234.797		6.559.181		6.942.123	
a. Politiek personeel	248.004		266.217		292.003		288.874		321.349		333.157	
b. Vastbenoemd niet-onderwijzend personeel	1.186.556		1.191.870		1.186.715		1.347.502		1.435.712		1.507.706	
c. Niet vastbenoemd niet-onderwijzend personeel	1.714.189		1.803.129		1.922.517		1.938.707		2.330.496		2.586.348	
d. Onderwijzend personeel ten laste van bestuur	104.670		188.099		170.506		200.624		175.000		175.000	
e. Onderwijzend personeel ten laste van andere overheden	1.904.103		1.977.602		2.188.751		2.270.944		2.069.356		2.110.743	
f. Andere personeelskosten	126.656		148.010		147.801		138.900		207.592		208.726	
g. Pensioenen	43.736		43.868		46.740		49.246		19.676		20.443	
3. Individuele hulpverlening door het O.C.M.W.	658.977		657.627		671.329		896.080		961.785		913.503	
4. Toegestane werkingsubsidies	1.745.107		1.494.871		1.685.051		1.500.418		1.683.545		1.950.645	
- aan wezijnsverenigingen	27.690		28.168		34.437		35.251		52.686		61.441	
- aan de politiezone	1.121.464		852.889		997.565		643.369		816.169		1.027.801	
- aan de hulpverleningszone	432.112		471.276		483.608		569.893		569.893		601.659	
- aan andere begunstigden	163.840		142.538		169.440		251.905		242.797		259.744	
5. Andere operationele uitgaven	178.020		75.907		56.638		74.583		104.879		106.401	
B. Financiële uitgaven	5.108		3.100		10.872		6.197		28.554		51.477	
1. Rente, commissies en kosten verbonden aan schulden	184		588		901		4.891		25.904		49.227	
- aan financiële instellingen	0		0		0		0		22.500		45.000	
- aan andere entiteiten	184		588		901		4.891		3.404		4.227	
2. Andere financiële uitgaven	4.924		2.512		9.971		1.306		2.650		2.250	

	2026	
	Meerjarenplan	
I. Exploitatie-uitgaven		
A. Operationele uitgaven	12.897.592	
1. Goederen en diensten	2.711.899	
2. Bezoldigingen, sociale lasten en pensioenen	7.152.410	

JAARREKENING ORIGINEEL 2023 : Ontvangsten en uitgaven naar economische aard
Gemeente en OCMW (0207.484.186 / 0212.247.579)

2023

45 / 260

	2026		2022		2023		2024		2025	
	Meerjarenplan		Jaarrekening		Jaarrekening		Meerjarenplan		Meerjarenplan	
	2026	Meerjarenplan	2022	Jaarrekening	2023	Jaarrekening	2024	Meerjarenplan	2025	Meerjarenplan
I. Exploitatie-uitgaven										
a. Politiek personeel	346.617		489.789	563.963	652.526	602.782	521.357	495.643		
b. Vastbenoemd niet-onderwijzend personeel	1.596.242		5.608.177	5.769.423	6.303.318	6.763.782	6.595.981	6.873.696		
c. Niet vastbenoemd niet-onderwijzend personeel	2.690.838		4.495.371	4.803.510	5.492.952	5.553.232	5.441.281	5.718.996		
d. Onderwijzend personeel ten laste van bestuur	175.000		3.050.551	3.234.554	3.332.645	3.455.439	3.617.141	3.780.364		
e. Onderwijzend personeel ten laste van andere overheden	2.110.743		1.377.660	1.502.799	2.085.331	2.024.738	1.742.904	1.855.086		
f. Andere personeelskosten	211.722		67.150	66.157	74.976	73.055	81.236	83.546		
g. Pensioenen	21.249									
3. Individuele hulpverlening door het O.C.M.W.	889.331		1.112.806	965.913	810.366	1.210.550	1.154.700	1.154.700		
4. Toegestane werkingsubsidies	2.041.791		4.590.536	4.837.672	5.155.435	4.819.417	4.993.408	5.023.690		
- aan welzijnsverenigingen	61.441		1.582.123	1.721.441	1.683.675	1.804.182	1.867.672	1.917.970		
- aan de politiezone	1.100.775		1.347.790	1.434.916	1.461.754	1.481.856	1.530.437	1.580.764		
- aan de hulpverleningszone	625.966		234.333	286.525	421.921	322.326	337.235	337.206		
- aan andere begunstigen	253.609		474	0	821	0	0	0		
5. Andere operationele uitgaven	102.161		233.859	285.752	421.100	322.326	337.235	337.206		
B. Financiële uitgaven	12.108									
1. Rente, commissies en kosten verbonden aan schulden	9.858									
- aan financiële instellingen	0									
- aan andere entiteiten	9.858									
2. Andere financiële uitgaven	2.250		3.008.413	3.116.231	3.271.759	3.015.235	3.125.736	3.105.720		
II. Exploitatieontvangsten										
A. Operationele ontvangsten	10.438.726		11.014.700	11.506.280	12.492.614	12.741.928	12.510.348	12.758.359		
1. Ontvangsten uit de werking	414.819		489.789	563.963	652.526	602.782	521.357	495.643		
2. Fiscale ontvangsten en boetes	5.344.525		5.608.177	5.769.423	6.303.318	6.763.782	6.595.981	6.873.696		
a. Aanvullende belastingen	4.459.930		4.495.371	4.803.510	5.492.952	5.553.232	5.441.281	5.718.996		
- Opcentiemen op de onroerende voorheffing			3.050.551	3.234.554	3.332.645	3.455.439	3.617.141	3.780.364		
- Aanvullende belasting op de personenbelasting	1.383.687		1.377.660	1.502.799	2.085.331	2.024.738	1.742.904	1.855.086		
- Andere aanvullende belastingen	65.712		67.150	66.157	74.976	73.055	81.236	83.546		
b. Andere belastingen en boetes	884.595		1.112.806	965.913	810.366	1.210.550	1.154.700	1.154.700		
3. Werkingsubsidies	4.406.270		4.590.536	4.837.672	5.155.435	4.819.417	4.993.408	5.023.690		
a. Algemene werkingsubsidies	1.556.025		1.582.123	1.721.441	1.683.675	1.804.182	1.867.672	1.917.970		
- Gemeentefonds	1.285.344		1.347.790	1.434.916	1.461.754	1.481.856	1.530.437	1.580.764		
- Andere algemene werkingsubsidies	270.681		234.333	286.525	421.921	322.326	337.235	337.206		
- van de federale overheid	0		474	0	821	0	0	0		
- van de Vlaamse overheid	270.681		233.859	285.752	421.100	322.326	337.235	337.206		
- van andere entiteiten	0		0	773	0	0	0	0		
b. Specifieke werkingsubsidies	2.850.245		3.008.413	3.116.231	3.271.759	3.015.235	3.125.736	3.105.720		

JAARREKENING ORIGINEEL 2023 : Ontvangsten en uitgaven naar economische aard

Gemeente en OCMW (0207.484.186 / 0212.247.579)

II. Exploitatieontvangsten	2020		2021		2022		2023		2024		2025	
	Jaarrekening	Meerjarenplan	Jaarrekening	Meerjarenplan	Jaarrekening	Meerjarenplan	Jaarrekening	Meerjarenplan	Jaarrekening	Meerjarenplan	Jaarrekening	Meerjarenplan
- van de federale overheid	475.554		498.061		414.291		457.970		120.864		108.536	
- van de Vlaamse overheid	2.373.989		2.515.134		2.699.350		2.811.687		2.894.371		3.017.200	
- van de provincie	0		-5.082		0		1.000		0		0	
- van de gemeente	0		0		0		400		0		0	
- van andere entiteiten	702		300		2.590		702		0		0	
4. Recuperatie individuele hulpverlening	140.406		190.497		196.410		246.541		420.233		267.887	
5. Andere operationele ontvangsten	132.706		135.701		138.812		132.795		135.714		131.715	
B. Financiële ontvangsten	284.714		285.266		178.602		214.031		166.987		208.390	

II. Exploitatieontvangsten	2026	
	Meerjarenplan	Meerjarenplan
A. Operationele ontvangsten	12.922.137	
1. Ontvangsten uit de werking	454.297	
2. Fiscale ontvangsten en boetes	7.029.902	
a. Aanvullende belastingen	5.893.202	
- Opcentiemen op de onroerende voorheffing	3.871.128	
- Aanvullende belasting op de personenbelasting	1.937.198	
- Andere aanvullende belastingen	84.876	
b. Andere belastingen en boetes	1.136.700	
3. Werkingssubsidies	5.068.297	
a. Algemene werkingssubsidies	1.959.657	
- Gemeentefonds	1.599.112	
- Andere algemene werkingssubsidies	360.546	
- van de federale overheid	0	
- van de Vlaamse overheid	360.546	
- van andere entiteiten	0	
b. Specifieke werkingssubsidies	3.108.640	
- van de federale overheid	95.650	
- van de Vlaamse overheid	3.012.990	
- van de provincie	0	
- van de gemeente	0	
- van andere entiteiten	0	
4. Recuperatie individuele hulpverlening	233.140	
5. Andere operationele ontvangsten	136.501	
B. Financiële ontvangsten	188.390	
III. Exploitatiesaldo	451.313	

	1.135.501	667.171	1.456.369	499.190	-338.098	120.715
--	------------------	----------------	------------------	----------------	-----------------	----------------

JAARREKENING ORIGINEEL 2023 : Ontvangsten en uitgaven naar economische aard
Gemeente en OCMW (0207.484.186 / 0212.247.579)

III. Exploitatiesaldo	200.828
-----------------------	---------

I. Investeringsuitgaven	2020	2021	2022	2023		2024	2025
	Jaarrekening	Jaarrekening	Jaarrekening	Jaarrekening	Meerjarenplan	Meerjarenplan	Meerjarenplan
A. Investeringsuitgaven in financiële vaste activa	199.275	0	0	338	340	0	0
2. Intergemeentelijke samenwerkingsverbanden en soortgelijke entiteiten	199.275	0	0	25	0	0	0
4. Andere financiële vaste activa	0	0	0	313	340	0	0
B. Investeringsuitgaven in materiële vaste activa	3.516.485	1.497.237	1.058.795	247.139	1.153.165	6.228.905	1.688.270
1. Gemeenschapsgoederen en bedrijfsmatige materiële vaste activa	2.860.328	1.497.237	1.058.795	247.139	1.153.165	6.228.905	1.688.270
a. Terreinen en gebouwen	1.176.850	649.023	1.016.282	67.052	537.075	4.823.792	1.585.000
b. Wegen en andere infrastructuur	1.389.297	648.311	-101.769	6.339	306.500	931.887	20.000
c. Roerende goederen	26.354	180.603	85.816	83.164	178.668	342.303	27.000
d. Leasing en soortgelijke rechten	264.778	18.799	58.466	90.183	128.922	128.922	54.270
e. Erfgoed	3.251	500	0	400	2.000	2.000	2.000
2. Andere materiële vaste activa	655.957	0	0	0	0	0	0
a. Onroerende goederen	655.957	0	0	0	0	0	0
C. Investeringsuitgaven in immateriële vaste activa	162.294	78.474	123.587	72.011	82.683	328.107	171.500
D. Toegestane investeringssubsidies	93.645	87.876	96.917	89.159	89.913	85.168	86.020
- aan de politiezone	23.914	16.841	24.034	24.251	25.005	25.506	25.761
- aan de hulpverleningszone	69.731	71.035	72.883	64.908	64.908	59.662	60.259

I. Investeringsuitgaven	2026
	Meerjarenplan
A. Investeringsuitgaven in financiële vaste activa	0
2. Intergemeentelijke samenwerkingsverbanden en soortgelijke entiteiten	0
4. Andere financiële vaste activa	0
B. Investeringsuitgaven in materiële vaste activa	55.310
1. Gemeenschapsgoederen en bedrijfsmatige materiële vaste activa	55.310
a. Terreinen en gebouwen	0
b. Wegen en andere infrastructuur	0
c. Roerende goederen	1.500
d. Leasing en soortgelijke rechten	53.810
e. Erfgoed	0
2. Andere materiële vaste activa	0
a. Onroerende goederen	0
C. Investeringsuitgaven in immateriële vaste activa	0

	2026		2021		2022		2023		2024		2025	
	Meerjarenplan		Jaarrekening	Jaarrekening	Jaarrekening	Jaarrekening	Meerjarenplan	Meerjarenplan	Meerjarenplan	Meerjarenplan	Meerjarenplan	Meerjarenplan
I. Investeringsuitgaven												
D. Toegestane investeringssubsidies	86.880		16.585	16.585	16.585	16.585	17.664	16.585	16.585	16.585	16.585	16.585
- aan de politiezone	26.019		16.585	16.585	16.585	16.585	16.884	16.585	16.585	16.585	16.585	16.585
- aan de hulpverleningszone	60.861		0	0	0	780	0	0	0	0	0	0
II. Investeringsontvangsten												
A. Verkoop van financiële vaste activa	15.381		16.585	16.585	16.585	17.664	16.585	16.585	16.585	16.585	16.585	16.585
2. Intergemeentelijke samenwerkingsverbanden en soortgelijke entiteiten	15.381		16.585	16.585	16.585	16.884	16.585	16.585	16.585	16.585	16.585	16.585
4. Andere financiële vaste activa	0		0	0	0	780	0	0	0	0	0	0
B. Verkoop van materiële vaste activa	265.368		795.985	795.985	795.985	1.500	1.500	0	280.000	280.000	0	0
1. Gemeenschapsgoederen en bedrijfsmatige materiële vaste activa	265.368		795.985	795.985	795.985	1.500	1.500	0	280.000	280.000	0	0
a. Terreinen en gebouwen	0		795.985	795.985	795.985	1.500	1.500	0	280.000	280.000	0	0
b. Wegen en andere infrastructuur	265.368		0	0	0	0	0	0	0	0	0	0
D. Investeringsubsidies en -schenkingen	1.540.559		428.348	1.049.513	1.049.513	0	5.000	1.601.604	1.596.604	1.596.604	1.595.000	1.555.000
- van de Vlaamse overheid	1.341.292		342.798	1.049.513	1.049.513	0	0	1.596.604	1.596.604	1.596.604	1.395.000	1.395.000
- van andere entiteiten	199.267		85.550	0	0	0	5.000	5.000	5.000	5.000	160.000	160.000
III. Investeringsontvangsten												
A. Verkoop van financiële vaste activa	16.585											
2. Intergemeentelijke samenwerkingsverbanden en soortgelijke entiteiten	16.585											
4. Andere financiële vaste activa	0											
B. Verkoop van materiële vaste activa	0											
1. Gemeenschapsgoederen en bedrijfsmatige materiële vaste activa	0											
a. Terreinen en gebouwen	0											
b. Wegen en andere infrastructuur	0											
D. Investeringsubsidies en -schenkingen	0											
- van de Vlaamse overheid	0											
- van andere entiteiten	0											
III. Investeringsaldo	-2.150.393		-422.669	-213.201	-389.483	-1.304.517	-4.743.991	-374.205	-374.205	-374.205	-374.205	-374.205
III. Investeringsaldo	-125.604											
Saldo exploitatie en investeringen	-1.695.081		712.832	453.970	1.066.886	-805.326	-5.082.090	-253.490	-253.490	-253.490	-253.490	-253.490

Saldo exploitatie en investeringen	75.224
------------------------------------	--------

I. Financieringsuitgaven	2020		2021		2022		2023		2024		2025	
	Jaarrekening	Meerjarenplan	Jaarrekening	Meerjarenplan	Jaarrekening	Meerjarenplan	Jaarrekening	Meerjarenplan	Jaarrekening	Meerjarenplan	Jaarrekening	Meerjarenplan
A. Verreffening van financiële schulden	11.098		22.498		26.984		29.934		36.457		39.840	
1. Periodieke aflossingen van opgenomen leningen en leasings	11.098		22.498		26.984		29.934		36.457		39.840	

I. Financieringsuitgaven	2026		2021		2022		2023		2024		2025	
	Meerjarenplan		Jaarrekening	Meerjarenplan	Jaarrekening	Meerjarenplan	Jaarrekening	Meerjarenplan	Jaarrekening	Meerjarenplan	Jaarrekening	Meerjarenplan
A. Verreffening van financiële schulden	43.055		18.799		58.466		90.183		55.494		54.270	
1. Periodieke aflossingen van opgenomen leningen en leasings	43.055		18.799		58.466		90.183		55.494		54.270	
II. Financieringsontvangsten												
A. Aangaan van financiële schulden	264.778		15.947		15.947		15.947		15.947		15.947	
- opname van leningen en leasings bij andere entiteiten	264.778		15.947		15.947		15.947		15.947		15.947	
C. Verreffening van toegestane leningen en betalingsuitstel	15.947		12.248		47.429		76.196		19.037		14.430	
1. Terugvordering van toegestane leningen	15.947		12.248		47.429		76.196		19.037		14.430	
a. Periodieke terugvorderingen	15.947		12.248		47.429		76.196		19.037		14.430	

II. Financieringsontvangsten	2026		2021		2022		2023		2024		2025	
	Meerjarenplan		Jaarrekening	Meerjarenplan	Jaarrekening	Meerjarenplan	Jaarrekening	Meerjarenplan	Jaarrekening	Meerjarenplan	Jaarrekening	Meerjarenplan
A. Aangaan van financiële schulden	53.810		18.799		58.466		90.183		55.494		54.270	
- opname van leningen en leasings bij andere entiteiten	53.810		18.799		58.466		90.183		55.494		54.270	
C. Verreffening van toegestane leningen en betalingsuitstel	0		15.947		15.947		15.947		15.947		15.947	
1. Terugvordering van toegestane leningen	0		15.947		15.947		15.947		15.947		15.947	
a. Periodieke terugvorderingen	0		15.947		15.947		15.947		15.947		15.947	
III. Financieringsaldo	269.627		12.248		47.429		76.196		19.037		14.430	

III. Financieringsaldo	2026	
	Meerjarenplan	
	10.754	

Budgetair resultaat van het boekjaar	-1.429.454	725.080	501.399	1.143.083	-707.488	-5.063.053	-239.060
--------------------------------------	------------	---------	---------	-----------	----------	------------	----------

Budgetair resultaat van het boekjaar	85.978
--------------------------------------	--------

JAARREKENING ORIGINEEL 2023 : Ontvangsten en uitgaven naar economische aard

Gemeente en OCMW (0207.484.186 / 0212.247.579)

Andere gebruikte dossiers op dit rapport:

MJP:

MJP_HERZIENING_OVERDRACHT_2024 2024: Budg. 131083

Meerjarenpian:

MJP_HERZIENING_OVERDRACHT_2024 2024: Budg. 131083

Jaarrekeningen:

JR_ORIGINEEL_2020 2020: Budg. 422841 Alg. 28903

JR_ORIGINEEL_2021 2021: Budg. 469681 Alg. 31977

JR_ORIGINEEL_2022 2022: Budg. 510269 Alg. 33373

JR_ORIGINEEL_2023 2023: Budg. 550656 Alg. 33241

T3: Investeringsproject

2023



DROGENBOS

Journalvolgnummers: JR Budg. 550656 Alg. 33241

Gemeente (0207.484.186)

Grote Baan 222, 1620 Drogenbos

Algemeen directeur: Sonja Dedoncker

OCMW (0212.247.579)

Grote Baan 226, 1620 Drogenbos

Financieel directeur: Lorenz Van Meensel

PRIO IP-2: Renovatie/herinrichting gemeentelijke site, OCMW-gebouw en archief ACT-4: Renovatie/herinrichting gemeentelijke site, OCMW-gebouw en archief

	Reeds gerealiseerd			Nog te realiseren*			Totaal
	Voor MJP	In MJP	Voor MJP	In MJP	Na MJP		
I. UITGAVEN							
B. Investingen in materiële vaste activa							
1. Gemeenschapsgoederen en bedrijfsmatige materiële vaste activa							
a. Terreinen en gebouwen	0	1.744.453	0	57.659	0	0	1.802.111
C. Investingen in immateriële vaste activa							
II. ONTVANGSTEN							
B. Verkoop van materiële vaste activa							
1. Gemeenschapsgoederen en bedrijfsmatige materiële vaste activa							
a. Terreinen en gebouwen	0	1.637.967	0	57.408	0	0	1.695.374
	0	1.637.967	0	57.408	0	0	1.695.374
	0	106.486	0	251	0	0	106.737
	0	0	0	280.000	0	0	280.000
	0	0	0	280.000	0	0	280.000
	0	0	0	280.000	0	0	280.000

Jaarlijkse transacties

	2020	2021	2022	2023	2024	2025	2026
	Gerealiseerd	Gerealiseerd	Gerealiseerd	Gerealiseerd	Te realiseren	Te realiseren	Te realiseren
I. UITGAVEN							
B. Investingen in materiële vaste activa							
1. Gemeenschapsgoederen en bedrijfsmatige materiële vaste activa							
a. Terreinen en gebouwen	751.759	13.860	917.932	60.902	57.659	0	0
	700.077	0	917.932	19.957	57.408	0	0
	700.077	0	917.932	19.957	57.408	0	0
	700.077	0	917.932	19.957	57.408	0	0
C. Investingen in immateriële vaste activa							
II. ONTVANGSTEN							
B. Verkoop van materiële vaste activa							
1. Gemeenschapsgoederen en bedrijfsmatige materiële vaste activa							
a. Terreinen en gebouwen	51.681	13.860	0	40.945	251	0	0
	0	0	0	0	280.000	0	0
	0	0	0	0	280.000	0	0
	0	0	0	0	280.000	0	0
	0	0	0	0	280.000	0	0

PRIO IP-3: Beheer en uitwerken patrimoniumbeleid
ACT-7: Beheer en uitwerken patrimoniumbeleid

	Reeds gerealiseerd		Nog te realiseren*				Totaal
	In MJP		Voor MJP	In MJP	Na MJP		
	Voor MJP	0					
I. UITGAVEN	0	38.736	0	0	35.000	0	73.736
B. Investerings in materiële vaste activa	0	38.736	0	0	35.000	0	73.736
1. Gemeenschapsgoederen en bedrijfsmatige materiële vaste activa	0	38.736	0	0	35.000	0	73.736
a. Terreinen en gebouwen	0	38.736	0	0	35.000	0	73.736

Jaarlijkse transacties

	2020		2021		2022		2023		2024		2025		2026	
	Gerealiseerd		Gerealiseerd		Gerealiseerd		Gerealiseerd		Te realiseren		Te realiseren		Te realiseren	
I. UITGAVEN	37.376	0	0	0	0	0	1.360	0	35.000	0	0	0	0	
B. Investerings in materiële vaste activa	37.376	0	0	0	0	0	1.360	0	35.000	0	0	0	0	
1. Gemeenschapsgoederen en bedrijfsmatige materiële vaste activa	37.376	0	0	0	0	0	1.360	0	35.000	0	0	0	0	
a. Terreinen en gebouwen	37.376	0	0	0	0	0	1.360	0	35.000	0	0	0	0	

**PRIO IP-4: Renovatie woningen Marie Collartstraat
ACT-11: Beheer en uitwerken sociaal woonaanbod**

	Reeds gerealiseerd		Nog te realiseren*				Totaal
	In MJP		Voor MJP		In MJP	Na MJP	
	Voor MJP	0	0	0	1.000.000	0	
I. UITGAVEN		968					1.000.968
B. Investerings in materiële vaste activa		0					1.000.000
1. Gemeenschapsgoederen en bedrijfsmatige materiële vaste activa		0					1.000.000
a. Terreinen en gebouwen		0					1.000.000
C. Investerings in immateriële vaste activa		968					968
II. ONTVANGSTEN		795.985					795.985
B. Verkoop van materiële vaste activa		795.985					795.985
1. Gemeenschapsgoederen en bedrijfsmatige materiële vaste activa		795.985					795.985
a. Terreinen en gebouwen		795.985					795.985

Jaarlijkse transacties

	2020	2021	2022	2023	2024	2025	2026
	Gerealiseerd	Gerealiseerd	Gerealiseerd	Gerealiseerd	Te realiseren	Te realiseren	Te realiseren
I. UITGAVEN	968	0	0	0	1.000.000	0	0
B. Investerings in materiële vaste activa	0	0	0	0	1.000.000	0	0
1. Gemeenschapsgoederen en bedrijfsmatige materiële vaste activa	0	0	0	0	1.000.000	0	0
a. Terreinen en gebouwen	0	0	0	0	1.000.000	0	0
C. Investerings in immateriële vaste activa	968	0	0	0	0	0	0
II. ONTVANGSTEN	0	795.985	0	0	0	0	0
B. Verkoop van materiële vaste activa	0	795.985	0	0	0	0	0
1. Gemeenschapsgoederen en bedrijfsmatige materiële vaste activa	0	795.985	0	0	0	0	0
a. Terreinen en gebouwen	0	795.985	0	0	0	0	0

**PRIO IP-5: PPS project centrum
ACT-17: PPS project centrum**

	Reeds gerealiseerd		Nog te realiseren*				Totaal
	2021		2022		2023		
	Voor MJP	In MJP	Voor MJP	In MJP	Na MJP		
I. UITGAVEN							
B. Investerings in materiële vaste activa							
1. Gemeenschapsgoederen en bedrijfsmatige materiële vaste activa							
a. Terreinen en gebouwen	0	657.326	0	194.800	0	0	852.126
c. Roerende goederen	0	657.326	0	194.800	0	0	852.126
2. Andere materiële vaste activa	0	1.369	0	194.800	0	0	196.169
a. Onroerende goederen	0	1.369	0	63.500	0	0	64.869
	0	0	0	131.300	0	0	131.300
	0	655.957	0	655.957	0	0	655.957
	0	655.957	0	655.957	0	0	655.957

Jaarlijkse transacties

	2020		2021		2022		2023		2024		2025		2026	
	Gerealiseerd		Gerealiseerd		Gerealiseerd		Gerealiseerd		Te realiseren		Te realiseren		Te realiseren	
I. UITGAVEN														
B. Investerings in materiële vaste activa														
1. Gemeenschapsgoederen en bedrijfsmatige materiële vaste activa														
a. Terreinen en gebouwen	655.957	0	0	0	0	0	1.369	0	194.800	0	0	0	0	0
c. Roerende goederen	655.957	0	0	0	0	0	1.369	0	194.800	0	0	0	0	0
2. Andere materiële vaste activa														
a. Onroerende goederen														
	655.957	0	0	0	0	0	0	0	131.300	0	0	0	0	0
	655.957	0	0	0	0	0	0	0	0	0	0	0	0	0

PRIO IP-6: Creëren van een groene buffer
ACT-24: Creëren van een groene buffer

	Reeds gerealiseerd		Nog te realiseren*				Totaal
	Voor MJP	In MJP	Voor MJP	In MJP	Na MJP		
I. UITGAVEN	0	1.553	0	150.000	0	151.553	
B. Investerings in materiële vaste activa	0	1.553	0	150.000	0	151.553	
1. Gemeenschapsgoederen en bedrijfsmatige materiële vaste activa	0	1.553	0	150.000	0	151.553	
a. Terreinen en gebouwen	0	1.553	0	150.000	0	151.553	
II. ONTVANGSTEN	0	98.750	0	98.750	0	197.500	
D. Investeringssubsidies en -schenkingen	0	98.750	0	98.750	0	197.500	

Jaarlijkse transacties

	2020	2021	2022	2023	2024	2025	2026
	Gerealiseerd	Gerealiseerd	Gerealiseerd	Gerealiseerd	Te realiseren	Te realiseren	Te realiseren
I. UITGAVEN	0	0	0	1.553	150.000	0	0
B. Investerings in materiële vaste activa	0	0	0	1.553	150.000	0	0
1. Gemeenschapsgoederen en bedrijfsmatige materiële vaste activa	0	0	0	1.553	150.000	0	0
a. Terreinen en gebouwen	0	0	0	1.553	150.000	0	0
II. ONTVANGSTEN	0	98.750	0	0	98.750	0	0
D. Investeringssubsidies en -schenkingen	0	98.750	0	0	98.750	0	0

PRIO IP-7: Samen met PZ investeren in technologieën ter bevordering van de veiligheid
ACT-27: Samen met de PZ verder investeren in nieuwe technologieën ter bevordering van de veiligheid

	Reeds gerealiseerd		Nog te realiseren*				Totaal
	Voor MJP	In MJP	Voor MJP	In MJP	Na MJP		
I. UITGAVEN	0	73.502	0	77.468	0	150.970	
B. Investerings in materiële vaste activa	0	73.502	0	77.468	0	150.970	
1. Gemeenschapsgoederen en bedrijfsmatige materiële vaste activa	0	73.502	0	77.468	0	150.970	
c. Roerende goederen	0	73.502	0	77.468	0	150.970	

Jaarlijkse transacties

	2020		2021		2022		2023		2024		2025		2026	
	Gerealiseerd		Gerealiseerd		Gerealiseerd		Gerealiseerd		Te realiseren		Te realiseren		Te realiseren	
I. UITGAVEN	0	17.196	0	17.196	8.061	48.246	0	48.246	77.468	0	0	0	0	0
B. Investerings in materiële vaste activa	0	17.196	0	17.196	8.061	48.246	0	48.246	77.468	0	0	0	0	0
1. Gemeenschapsgoederen en bedrijfsmatige materiële vaste activa	0	17.196	0	17.196	8.061	48.246	0	48.246	77.468	0	0	0	0	0
c. Roerende goederen	0	17.196	0	17.196	8.061	48.246	0	48.246	77.468	0	0	0	0	0

PRIO IP-8: Parkeerverordening opmaken en uitvoeren
ACT-33: Parkeerverordening opmaken en uitvoeren

PRIO IP-9: Herinrichting Paul Gilsonlaan
ACT-34: Herinrichting Paul Gilsonlaan

PRIO IP-10: Hoeve Felix De Boeck
ACT-47: Renovatie hoeve Felix De Boeck

	Reeds gerealiseerd		Nog te realiseren*				Totaal
	Voor MJP	In MJP	Voor MJP	In MJP	Na MJP		
I. UITGAVEN	0	202.303	0	322.080	0	524.384	
B. Investeren in materiële vaste activa	0	170.645	0	322.080	0	492.725	
1. Gemeenschapsgoederen en bedrijfsmatige materiële vaste activa	0	170.645	0	322.080	0	492.725	
a. Terreinen en gebouwen	0	170.645	0	322.080	0	492.725	
C. Investeren in immateriële vaste activa	0	31.658	0	0	0	31.658	
II. ONTVANGSTEN	0	678.740	0	0	0	678.740	
D. Investeringssubsidies en -schenkingen	0	678.740	0	0	0	678.740	

Jaarlijkse transacties

	2020	2021	2022	2023	2024	2025	2026
	Gerealiseerd	Gerealiseerd	Gerealiseerd	Gerealiseerd	Te realiseren	Te realiseren	Te realiseren
I. UITGAVEN	180.344	2.679	19.280	0	322.080	0	0
B. Investeren in materiële vaste activa	148.686	2.679	19.280	0	322.080	0	0
1. Gemeenschapsgoederen en bedrijfsmatige materiële vaste activa	148.686	2.679	19.280	0	322.080	0	0
a. Terreinen en gebouwen	148.686	2.679	19.280	0	322.080	0	0
C. Investeren in immateriële vaste activa	31.658	0	0	0	0	0	0
II. ONTVANGSTEN	434.691	244.048	0	0	0	0	0
D. Investeringssubsidies en -schenkingen	434.691	244.048	0	0	0	0	0

PRIO IP-11: Restauratie interieur Sint-Niklaaskerk
ACT-59: Restauratie interieur Sint-Niklaaskerk

	Reeds gerealiseerd		Nog te realiseren*				Totaal		
	In MJP		Voor MJP		In MJP			Na MJP	
	Voor MJP	In MJP	Voor MJP	In MJP	In MJP	In MJP		Na MJP	Totaal
I. UITGAVEN	0	0	0	0	1.705.000	0	1.705.000	0	1.705.000
B. Investerings in materiële vaste activa	0	0	0	0	1.550.000	0	1.550.000	0	1.550.000
1. Gemeenschapsgoederen en bedrijfsmatige materiële vaste activa	0	0	0	0	1.550.000	0	1.550.000	0	1.550.000
a. Terreinen en gebouwen	0	0	0	0	1.550.000	0	1.550.000	0	1.550.000
C. Investerings in immateriële vaste activa	0	0	0	0	155.000	0	155.000	0	155.000
II. ONTVANGSTEN	0	0	0	0	1.550.000	0	1.550.000	0	1.550.000
D. Investeringssubsidies en -schenkingen	0	0	0	0	1.550.000	0	1.550.000	0	1.550.000

Jaarlijkse transacties

	2020		2021		2022		2023		2024		2025		2026	
	Gerealiseerd		Gerealiseerd		Gerealiseerd		Gerealiseerd		Te realiseren		Te realiseren		Te realiseren	
	Gerealiseerd	In MJP	Gerealiseerd	In MJP	Gerealiseerd	In MJP	Gerealiseerd	In MJP	Gerealiseerd	In MJP	Gerealiseerd	In MJP	Gerealiseerd	In MJP
I. UITGAVEN	0	0	0	0	0	0	0	0	0	0	0	1.705.000	0	0
B. Investerings in materiële vaste activa	0	0	0	0	0	0	0	0	0	0	0	1.550.000	0	0
1. Gemeenschapsgoederen en bedrijfsmatige materiële vaste activa	0	0	0	0	0	0	0	0	0	0	0	1.550.000	0	0
a. Terreinen en gebouwen	0	0	0	0	0	0	0	0	0	0	0	1.550.000	0	0
C. Investerings in immateriële vaste activa	0	0	0	0	0	0	0	0	0	0	0	155.000	0	0
II. ONTVANGSTEN	0	0	0	0	0	0	0	0	0	0	0	1.550.000	0	0
D. Investeringssubsidies en -schenkingen	0	0	0	0	0	0	0	0	0	0	0	1.550.000	0	0

Andere gebruikte dossiers op dit rapport:

Nog te realiseren in MJP:

MJP_HERZIENING_OVERDRACHT_2024 2024: Budg. 131083

(*) Het cijfer in de kolom 'Nog te realiseren in MJP' omvat de cijfers van alle jaren in het dossier.
Reeds gerealiseerd in MJP:

JR_ORIGINEEL_2020 2020: Budg. 422841 Alg. 28903

JR_ORIGINEEL_2021 2021: Budg. 469681 Alg. 31977

JR_ORIGINEEL_2022 2022: Budg. 510269 Alg. 33373

JR_ORIGINEEL_2023 2023: Budg. 550656 Alg. 33241

MATERIËLE VERSCHILLEN TUSSEN MEERJARENPLAN EN REKENING - INVESTERINGEN (GEMEENTE)

UITGAVEN	Code	BOEKJAAR 2023	MEERJARENPLAN 2023	VERSCHIL	VERKLARING
BELEIDSVELD					
0800	Gewoon basisonderwijs	17.903	2.383.235	-2.365.332	Overdracht naar 2024
0200	Wegen		1.209.387	-1.209.387	Ongebruikt krediet van € 300.000 (Drie Fonteinstraat & brug)+ € 909.387,43 overgedragen naar 2024
0930	Sociale huisvesting		1.000.000	-1.000.000	Overdracht naar 2024
0190	Overig algemeen bestuur	1.553	395.000	-393.447	Ongebruikt krediet van € 243.447,47 (creëren van een groene buffer)+ € 150.000 overgedragen naar 2024
0700	Musea		322.080	-322.080	Overdracht naar 2024
0740	Sportsector- en verenigingsondersteuning	4.985	300.000	-295.015	Ongebruikt krediet van € 145.015,05 (uitbouw sportinfrastructuur) + € 150.000 overgedragen naar 2024
0190	Overig algemeen bestuur	26.501	139.000	-112.499	Ongebruikt krediet van € 33.906,13 (renovatie/herinrichting gemeentelijke site en archief en uitwerken patrimoniumbeleid) + € 78.592,87 overgedragen naar 2024
0050	Patrimonium zonder maatschappelijk doel		111.300	-111.300	Overdracht naar 2024
0800	Gewoon basisonderwijs	8.621	113.817	-105.196	Overdracht naar 2024
0050	Patrimonium zonder maatschappelijk doel		46.500	-46.500	Ongebruikt krediet van € 18.000 (Renovatie/herinrichting gemeentelijke site en archief + PPS project) + € 28.500 overgedragen naar 2024
0200	Wegen	2.820	48.500	-45.680	Ongebruikt krediet van € 37.394,28 (wagenpark ecologisch beheer) + € 8.285,43 overgedragen naar 2024
0670	Straatverlichting	90.183	128.922	-38.739	Ongebruikt krediet
0680	Groene ruimte		30.000	-30.000	Overdracht naar 2024
0740	Sportsector- en verenigingsondersteuning		20.000	-20.000	Overdracht naar 2024
0200	Wegen	2.311	22.045	-19.734	Ongebruikt krediet € 3.306 (Drie Fonteinstraat & brug) + € 16.427,54 overgedragen naar 2024
0990	Begraafplaatsen		16.103	-16.103	Ongebruikt krediet van € 6.103 (verfraaiing begraafplaatsen)+ € 10.000 overgedragen naar 2024
0800	Gewoon basisonderwijs	8.728	23.911	-15.183	Ongebruikt krediet
0490	Overige elementen van openbare orde en veiligheid	50.563	64.939	-14.376	Ongebruikt krediet van € 2.407,63 + € 11.967,89 overgedragen naar 2024
0200	Wegen	2.304	16.000	-13.696	Ongebruikt krediet
0119	Overige algemene diensten	4.924	15.300	-10.376	Ongebruikt krediet van € 376 (digitalisering) + € 10.000 overgedragen naar 2024
0800	Gewoon basisonderwijs	1.447	10.500	-9.053	Ongebruikt krediet
0190	Overig algemeen bestuur		5.000	-5.000	Ongebruikt krediet

MATERIËLE VERSCHILLEN TUSSEN MEERJARENPLAN EN REKENING - INVESTERINGEN (GEMEENTE)

ONTVANGSTEN		Code	BOEKJAAR 2023	MEERJARENPLAN 2023	VERSCHIL	VERKLARING
BELEIDSVELD						
0800	Gewoon basisonderwijs	150		1.445.182	-1.445.182	Overdracht naar 2024 voor € 1.440.182 (bouw turnzaal Fr-school). Er werd eveneens € 2.500 per school voorzien voor een eventuele tussenkomst van de ouders in de aankoop van informaticamateriaal (bvb.digiborden)
0190	Overig algemeen bestuur	221		280.000	-280.000	Overdracht naar 2024 (verkoop huis s'Herenstraat)
0190	Overig algemeen bestuur	150		98.750	-98.750	Overdracht naar 2024 (onteigening Weidenstraat)
0990	Begraafplaatsen	150		57.672	-57.672	Overdracht naar 2024

DROGENBOS

MATERIËLE VERSCHILLEN TUSSEN MEERJARENPLAN EN REKENING - INVESTERINGEN (OCMW)

UITGAVEN	Code	BOEKJAAR 2023	MEERJARENPLAN 2023	VERSCHIL	VERKLARING
BELEIDSVELD 0190 Overig algemeen bestuur	241				

DROGENBOS**MATERIËLE VERSCHILLEN TUSSEN MEERJARENPLAN EN REKENING - INVESTERINGEN (OCMW)**

ONTVANGSTEN	Code	BOEKJAAR 2023	MEERJARENPLAN 2023	VERSCHIL	VERKLARING
BELEIDSVELD 0930 Sociale huisvesting	284	780		780	Terugbetaling aandelen gewestelijke volkshuisvestingsmaatschappij



DROGENBOS

T4: Evolutie van de financiële schulden

2023

Journalvolgnommern: JR Budg. 550656 Alg. 33241

Gemeente (0207.484.186)

Grote Baan 222, 1620 Drogenbos

Algemeen directeur: Sonja Dedoncker

OCMW (0212.247.579)

Grote Baan 226, 1620 Drogenbos

Financieel directeur: Lorenz Van Meensele

Financiële schulden op 31 december	2020	2021	2022	2023	2024	2025
A. Financiële schulden op lange termijn	242.582	226.843	254.001	309.086	324.740	335.955
1. Financiële schulden op 1 januari	0	242.582	226.843	254.001	309.086	324.740
2. Nieuwe leningen	264.778	18.799	58.466	90.183	55.494	54.270
4. Overboekingen	-22.196	-34.538	-31.309	-35.098	-39.840	-43.055
B. Financiële schulden op lange termijn die binnen het jaar vervallen	11.098	23.138	27.462	32.626	36.009	39.224
1. Financiële schulden op 1 januari	0	11.098	23.138	27.462	32.626	36.009
2. Aflossingen	-11.098	-22.498	-26.984	-29.934	-36.457	-39.840
3. Overboekingen	22.196	34.538	31.309	35.098	39.840	43.055
Totaal financiële schulden	253.680	249.981	281.463	341.712	360.749	375.179

Financiële schulden op 31 december	2026
A. Financiële schulden op lange termijn	346.710
1. Financiële schulden op 1 januari	335.955
2. Nieuwe leningen	59.810
4. Overboekingen	-43.055
B. Financiële schulden op lange termijn die binnen het jaar vervallen	39.224
1. Financiële schulden op 1 januari	39.224
2. Aflossingen	-43.055
3. Overboekingen	43.055
Totaal financiële schulden	385.933

Andere gebruikte dossiers op dit rapport:

Meerjarenplan:

MIP_HERZIENING_OVERDRACHT_2024 2024: Budg. 131083

Jaarrekeningen:

JR_ORIGINEEL_2020 2020: Budg. 422841 Alg. 28903

JR_ORIGINEEL_2021 2021: Budg. 469681 Alg. 31977

JR_ORIGINEEL_2022 2022: Budg. 510269 Alg. 33373

JR_ORIGINEEL_2023 2023: Budg. 550656 Alg. 33241



Schema T5: De toelichting bij de balans

Gemeentebestuur Drogenbos
Grote Baan 222 - 1620 Drogenbos
Ondernemingsnr.: 0207.484.186

OCMW Drogenbos
Grote Baan 226 - 1620 Drogenbos
Ondernemingsnr.: 0212.247.579

Filters

Boekjaar: 2023

Budgettaire entiteiten: GEMEENTE, OCMW

1. Mutatiestaat van de vaste activa

	Boekwaarde op 1/1	Aankopen	Verkopen	Overboeking	Herwaardering	Afschrijving en verminderingen	Andere mutaties	Boekwaarde op 31/12
B. Financiële vaste activa	€ 7.850.489,27	€ 337,50	€ 17.664,07	€ -481,28	€ -44.413,38	€ 0,00	€ 0,00	€ 7.788.268,04
1. Extern verzelfstandigde agentschappen	€ 0,00	€ 0,00	€ 0,00	€ 0,00	€ 0,00	€ 0,00	€ 0,00	€ 0,00
2. Intergemeentelijke samenwerkingsverbanden en soortgelijke entiteiten	€ 7.803.034,77	€ 25,00	€ 16.884,07	€ -481,28	€ -44.413,38	€ 0,00	€ 0,00	€ 7.741.281,04
3. OCMW-verenigingen	€ 2.446,50	€ 0,00	€ 0,00	€ 0,00	€ 0,00	€ 0,00	€ 0,00	€ 2.446,50
4. Andere financiële vaste activa	€ 45.008,00	€ 312,50	€ 780,00	€ 0,00	€ 0,00	€ 0,00	€ 0,00	€ 44.540,50
C. Materiële vaste activa	€ 23.052.233,19	€ 262.338,67	€ 1.500,00	€ -9.427,09		€ 1.057.859,67	€ 0,00	€ 22.235.785,10
1. Gemeenschapsgoederen	€ 21.150.404,07	€ 247.414,97	€ 1.500,00	€ -9.427,09		€ 994.530,59	€ 0,00	€ 20.392.361,36
a. Terreinen en gebouwen	€ 14.321.223,82	€ 67.052,49	€ 1.500,00	€ -4.227,75		€ 669.066,15	€ 0,00	€ 13.713.482,41
b. Wegen en andere infrastructuur	€ 6.113.778,77	€ 6.339,19	€ 0,00	€ 0,00		€ 187.961,38	€ 0,00	€ 5.932.156,58
c. Installaties, machines en uitrusting	€ 114.539,15	€ 61.785,11	€ 0,00	€ 3.460,64		€ 41.577,86	€ 0,00	€ 138.207,04
d. Meubilair, kantooruitrusting en rollend materieel	€ 216.899,01	€ 21.654,88	€ 0,00	€ -8.659,98		€ 81.997,30	€ 0,00	€ 147.896,61
e. Leasing en soortgelijke rechten	€ 315.061,47	€ 90.183,30	€ 0,00	€ 0,00		€ 13.097,78	€ 0,00	€ 392.146,99
f. Erfgoed	€ 68.901,85	€ 400,00	€ 0,00	€ 0,00		€ 830,12	€ 0,00	€ 68.471,73
2. Bedrijfsmatige materiële vaste activa	€ 712.929,53	€ 4.923,70	€ 0,00	€ 0,00		€ 63.329,08	€ 0,00	€ 654.524,15
a. Terreinen en gebouwen	€ 629.589,24	€ 0,00	€ 0,00	€ 0,00		€ 35.137,50	€ 0,00	€ 594.451,74
b. Installaties, machines en uitrusting	€ 5.566,00	€ 0,00	€ 0,00	€ 0,00		€ 1.391,50	€ 0,00	€ 4.174,50
c. Meubilair, kantooruitrusting en rollend materieel	€ 77.774,29	€ 4.923,70	€ 0,00	€ 0,00		€ 26.800,08	€ 0,00	€ 55.897,91
d. Leasing en soortgelijke rechten	€ 0,00	€ 0,00	€ 0,00	€ 0,00		€ 0,00	€ 0,00	€ 0,00
3. Andere materiële vaste activa	€ 1.188.899,59	€ 0,00	€ 0,00	€ 0,00	€ 0,00	€ 0,00	€ 0,00	€ 1.188.899,59
a. Terreinen en gebouwen	€ 1.188.899,59	€ 0,00	€ 0,00	€ 0,00	€ 0,00	€ 0,00	€ 0,00	€ 1.188.899,59
b. Roerende goederen	€ 0,00	€ 0,00	€ 0,00	€ 0,00	€ 0,00	€ 0,00	€ 0,00	€ 0,00
D. Immateriële vaste activa	€ 1.619.404,42	€ 72.011,31	€ 0,00	€ 0,00		€ 83.581,90	€ 0,00	€ 1.607.833,83

2. De mutatiestaat van het nettoactief

	Boekwaarde op 1/1	Toevoeging	Verrekening	Andere mutaties	Boekwaarde op 31/12
A. Kapitaalsubsidies en schenkingen					
Gemeente	€ 4.140.512,06	€ 0,00	€ 73.982,36	€ 0,00	€ 4.066.529,70
OCMW	€ 898,94	€ 0,00	€ 898,94	€ 0,00	€ 0,00
Totaal	€ 4.141.411,00	€ 0,00	€ 74.881,30	€ 0,00	€ 4.066.529,70
B. Gecumuleerd overschot of tekort					
	Boekwaarde op 1/1	Overschot of tekort van het boekjaar	Tussenkomen gemeente aan OCMW	Andere mutaties	Boekwaarde op 31/12
Gemeente	€ 9.873.412,78	€ 1.159.737,06	€ -1.407.876,78	€ 0,00	€ 9.625.273,06
OCMW	€ -1.019.396,80	€ -1.022.610,51	€ 1.407.876,78	€ 0,00	€ -634.130,53
Totaal	€ 8.854.015,98	€ 137.126,55	€ 0,00	€ 0,00	€ 8.991.142,53
C. Herwaarderingsreserves					
	Boekwaarde op 1/1	Toevoeging	Terugneming	Andere mutaties	Boekwaarde op 31/12
Gemeente	€ 2.654.694,37	€ 0,00	€ -44.413,38	€ 0,00	€ 2.610.280,99
OCMW	€ 0,00	€ 0,00	€ 0,00	€ 0,00	€ 0,00
Totaal	€ 2.654.694,37	€ 0,00	€ -44.413,38	€ 0,00	€ 2.610.280,99
D. Overig nettoactief					
	Boekwaarde op 1/1	Wijziging kapitaal		Andere mutaties	Boekwaarde op 31/12
Gemeente	€ 21.550.104,56	€ 0,00		€ 0,00	€ 21.550.104,56
OCMW	€ 1.200.081,45	€ 0,00		€ 0,00	€ 1.200.081,45
Totaal	€ 22.750.186,01	€ 0,00		€ 0,00	€ 22.750.186,01
Totaal nettoactief					
	Boekwaarde op 1/1			Mutatie	Boekwaarde op 31/12
Gemeente	€ 38.218.723,77			€ -366.535,46	€ 37.852.188,31
OCMW	€ 181.583,59			€ 384.367,33	€ 565.950,92
Totaal	€ 38.400.307,36			€ 17.831,87	€ 38.418.139,23

Bijlagen

- SUB** Overzicht van de verstrekte subsidies
- PS** De proef- en saldibalans per 31/12/2023
- 0** Detail van de niet in de balans opgenomen rechten en plichten
- FVA** Overzicht van de financiële vaste activa (deelnemingen)
- LT-V** Overzicht van de lange termijn vorderingen en toegestane leningen
- LT-S** Overzicht van de lange termijn schulden en leningen
- PAT** Detail van de desinvesteringen en buitengebruikstellingen
- BK** Aansluiting werkkapitaal
- RISC** Financiële risico's
- W** Waarderingsregels
- 258** Overzicht van de overgedragen kredieten (art. 258 van het DLB)
- TR** Toelichting over transacties met buitengewone invloed op het resultaat

INVESTERINGSSUBSIDIES	Code	BOEKJAAR 2023	MEERJARENPLAN 2023
	664		
0410 Brandweer		64.908	64.908
0400 Politiediensten		24.251	25.005
		89.159	89.913

-- AR --	AR-OMSCHRIJVING	31/12/2022	DEBIT	CREDIT	31/12/2023
10900000	Saldo beginbalans	-22.750.186,01		22.750.186,01	-22.750.186,01
12200000	Herwaarderingsreserves op financiële vaste activa	-2.654.694,37	44.413,38	2.654.694,37	-2.610.280,99
14000000	Overgedragen overschot	-8.854.015,98	1.267.055,24	10.258.679,05	-8.991.623,81
15000000	Investeringsubsidies en -schenkingen in kapitaal met vordering op ...	-7.387.980,56		7.387.980,56	-7.387.980,56
15000009	Investeringsubsidies en -schenkingen in kapitaal met v - in result...	3.246.569,56	3.321.450,86		3.321.450,86
16000010	Voorziening responsabiliseringsbijdrage	-44.696,00	134.409,00	321.224,00	-186.815,00
17200000	Leasingschulden en soortgelijke schulden in het kader van PPS-overe...	-254.000,82	35.098,23	344.184,12	-309.085,89
21100000	Concessies, octrooien, licenties, knowhow, merken en soortgelijke rechten	181.864,32	201.998,36		201.998,36
21100009	Concessies, octrooien, licenties, knowhow, merken en s - Geboekte a...	-167.937,38		176.205,81	-176.205,81
21400000	Plannen en studies	846.241,87	887.186,43		887.186,43
21400007	Plannen en studies - Activa in aanbouw	1.403.724,61	1.459.431,63	44.774,31	1.414.657,32
21400009	Plannen en studies - Geboekte afschrijvingen	-644.489,00		719.802,47	-719.802,47
22000000	Onbebouwde terreinen - gemeenschapsgoederen	4.102.866,56	4.120.529,56		4.120.529,56
22000007	Onbebouwde terreinen - gemeenschapsgoederen - Activa in aanbouw	56.074,96	415.498,16	359.423,20	56.074,96
22010000	Terreinen van gebouwen - gemeenschapsgoederen	20.719,47	20.719,47		20.719,47
22010007	Terreinen van gebouwen - gemeenschapsgoederen - Activa in aanbouw	4.122,11	4.122,11		4.122,11
22020000	Wegzate - gemeenschapsgoederen	1.174.203,85	1.174.203,85		1.174.203,85
22030000	Terreinen van waterlopen - gemeenschapsgoederen	1.442.308,25	1.442.308,25		1.442.308,25
22100000	Gebouwen - gemeenschapsgoederen	10.223.168,68	10.562.836,61	294.175,34	10.268.661,27
22100007	Gebouwen - gemeenschapsgoederen - Activa in aanbouw	3.933.889,36	4.097.013,15	164.954,64	3.932.058,51
22100009	Gebouwen - gemeenschapsgoederen - Geboekte afschrijvingen	-6.717.715,47	12.563,60	7.394.485,46	-7.381.921,86
22200000	Bebouwde terreinen - gemeenschapsgoederen	351.450,93	351.450,93		351.450,93
22200009	Bebouwde terreinen - gemeenschapsgoederen - Geboekte afschrijvingen	-269.864,88		274.724,64	-274.724,64
22400000	Wegen	6.814.270,32	6.868.328,80		6.868.328,80
22400007	Wegen - Activa in aanbouw	2.015.031,11	2.015.031,11	54.058,48	1.960.972,63
22400009	Wegen - Geboekte afschrijvingen	-3.141.397,32		3.305.667,72	-3.305.667,72
22500000	Overige infrastructuur betreffende de wegen	208.052,44	823.291,25	473.170,60	350.120,65
22500007	Overige infrastructuur betreffende de wegen - Activa in aanbouw	244.977,78	244.977,78	135.729,02	109.248,76
22500009	Overige infrastructuur betreffende de wegen - Geboekte afschrijvingen	-76.488,37	420.871,06	509.602,63	-88.731,57
22810000	Openbare verlichting	15.861,27	15.861,27		15.861,27
22810009	Openbare verlichting - Geboekte afschrijvingen	-961,28		1.441,92	-1.441,92
22820000	Overige onroerende infrastructuur	373.409,82	373.409,82		373.409,82
22820009	Overige onroerende infrastructuur - Geboekte afschrijvingen	-338.977,00		349.944,14	-349.944,14
22910000	Gebouwen - bedrijfsmatige MVA	1.009.098,64	1.009.098,64		1.009.098,64
22910009	Gebouwen - bedrijfsmatige MVA - Geboekte afschrijvingen	-379.509,40		414.646,90	-414.646,90
23000000	Installaties, machines en uitrusting - gemeenschapsgoederen	483.409,80	548.655,55		548.655,55
23000009	Installaties, machines en uitrusting - gemeenschapsgoe - Geboekte a...	-368.870,65		410.448,51	-410.448,51
23500000	Installaties, machines en uitrusting - bedrijfsmatige MVA	13.915,00	13.915,00		13.915,00
23500009	Installaties, machines en uitrusting - bedrijfsmatige - Geboekte a...	-8.349,00		9.740,50	-9.740,50
24000000	Meubilair - gemeenschapsgoederen	391.756,63	402.055,25	10.298,62	391.756,63
24000009	Meubilair - gemeenschapsgoederen - Geboekte afschrijvingen	-344.421,16		354.934,46	-354.934,46
24100000	Informaticamaterieel - gemeenschapsgoederen	245.406,43	254.215,97	81,98	254.133,99
24100009	Informaticamaterieel - gemeenschapsgoederen - Geboekte afschrijvingen	-210.832,70		225.833,09	-225.833,09
24200000	Kantooruitrusting - gemeenschapsgoederen	989,42	989,42		989,42
24200009	Kantooruitrusting - gemeenschapsgoederen - Geboekte afschrijvingen	-989,42		989,42	-989,42
24300000	Rollend materieel - gemeenschapsgoederen	606.134,71	608.955,00		608.955,00
24300009	Rollend materieel - gemeenschapsgoederen - Geboekte afschrijvingen	-488.737,05		537.550,97	-537.550,97
24400000	Ander meubilair, kantooruitrusting en rollend materieel - gemeensch...	67.202,35	68.649,40		68.649,40
24400009	Ander meubilair, kantooruitrusting en rollend materiee - Geboekte a...	-49.610,20		57.279,89	-57.279,89
24600000	Informaticamaterieel - bedrijfsmatige goederen	164.502,37	169.426,07		169.426,07
24600009	Informaticamaterieel - bedrijfsmatige goederen - Geboekte afschrijvingen	-86.728,08		113.528,16	-113.528,16
25000000	Terreinen en gebouwen in leasing - gemeenschapsgoederen	342.043,24	432.226,54		432.226,54
25000009	Terreinen en gebouwen in leasing - gemeenschapsgoedere - Geboekte a...	-26.981,77		40.079,55	-40.079,55
26000000	Terreinen - overige MVA	1.188.899,59	1.188.899,59		1.188.899,59
27510000	Kunstvoorwerpen - aankoop	71.052,21	71.452,21		71.452,21
27510009	Kunstvoorwerpen - aankoop - Geboekte afschrijvingen	-2.150,36		2.980,48	-2.980,48
28100000	Belangen in IGS en soortgelijke entiteiten - aanschaffingswaarde	5.161.436,48	5.161.760,20	17.664,07	5.144.096,13
28110000	Belangen in IGS en soortgelijke entiteiten - nog te storten bedragen (-)	-13.096,08	506,28	13.121,08	-12.614,80
28180000	Belangen in IGS en soortgelijke entiteiten - geboekte meerwaarde	2.654.694,37	2.654.694,37	44.413,38	2.610.280,99

-- AR --	AR-OMSCHRIJVING	31/12/2022	DEBET	CREDIT	31/12/2023
28300000	Belangen in OCMW-verenigingen - aanschaffingswaarde	2.446,50	2.446,50		2.446,50
28400000	Andere aandelen - aanschaffingswaarde	45.008,00	45.320,50	805,00	44.515,50
28400001	Andere aandelen - aanschaffingswaarde		25,00		25,00
28410000	Andere aandelen - nog te storten bedragen (-)		337,50	312,50	25,00
28410001	Andere aandelen - nog te storten bedragen - Ak aandeel Iverlek		25,00	50,00	-25,00
29030008	Vorderingen wegens toegestane leningen aan IGS	143.524,00	143.524,00	15.947,00	127.577,00
40000000	Operationele vorderingen uit ruiltransacties - nominale waarde	216.520,40	1.155.956,13	890.538,72	265.417,41
40600000	Gestorte voorschotten en vooruitbetalingen		69.321,83	60.488,50	8.833,33
40600010	Voorschotten en vooruitbetalingen aan personeel	300,00	39.948,81	47.482,14	-7.533,33
40700000	Operationele vorderingen uit ruiltransacties - dubieuze debiteuren	13.740,83	73.333,83	48.579,10	24.754,73
40800000	Interne rekening-courant	781.203,33	1.916.203,33	1.457.876,78	458.326,55
40900000	Operationele vorderingen uit ruiltransacties - geboekte waardevermi...	-8.244,50	29.147,46	44.000,30	-14.852,84
41300000	Vorderingen uit belastingen	922.980,56	7.498.418,78	6.910.539,85	587.878,93
41300001	Gasboetes	400,00	16.976,54	16.576,54	400,00
41310000	Te ontvangen aanvullende belastingen		1.247.495,17	865.152,56	382.342,61
41350000	Vorderingen uit de recuperatie van individuele hulpverlening door het OCMW	5.151,80	294.784,89	279.405,68	15.379,21
41530000	Vorderingen wegens werkingssubsidies	164.500,91	5.419.568,28	5.319.514,77	100.053,51
41600000	Andere operationele vorderingen uit niet-ruiltransacties - nominaal bedrag	265,75	265,75	265,75	
41610000	Diverse niet-operationele vorderingen uit niet-ruiltransacties - no...		7.553,82		7.553,82
41700000	Operationele vorderingen uit niet-ruiltransacties - dubieuze debiteuren	148.975,76	158.601,91		158.601,91
41900000	Operationele vord. uit niet-ruiltransacties - geb. waardeverminderingen (-)	-89.385,45		95.161,14	-95.161,14
42200000	Leasingschulden en soortgelijke schulden in het kader van PPS-overe...	-27.461,83	29.933,89	62.560,06	-32.626,17
44000000	Leveranciers	-684.287,37	5.605.455,16	5.871.895,37	-266.440,21
44400000	Te ontvangen facturen	-97.944,97	156.068,27	300.888,21	-144.819,94
44800000	Interne rekening- courant	-781.203,33	1.407.876,78	1.866.203,33	-458.326,55
44920000	Te betalen en terug te betalen borgtochten	-4.206,72	18.395,17	23.446,06	-5.050,89
44930000	Borgtochten ontvangen in contanten	-23.251,83	5.490,00	23.751,83	-18.261,83
44930001	Bouwwaarborgen	-16.000,00	16.500,00	31.500,00	-15.000,00
44990010	RC Fluvius OV	-8.743,36	129.478,65	142.174,14	-12.695,49
44990060	Te betalen deelnemingen		337,50	312,50	25,00
44999999	Andere overige schulden uit ruiltransacties		420,27	1.220,27	-800,00
45300000	Ingehouden bedrijfsvoorheffing	-93.382,06	632.830,98	716.761,27	-83.930,29
45400000	Rijksdienst voor sociale zekerheid	-423.483,34	3.503.987,39	3.917.894,01	-413.906,62
45400001	ZIV-inhouding Federale Pensioendienst	-222,99		222,99	-222,99
45400002	Solidariteitsbijdrage Federale Pensioendienst	-113,66	318,22	431,88	-113,66
45500000	Bezoldigingen	-18.746,90	1.986.626,50	1.935.521,92	51.104,58
45900000	Andere sociale schulden	-18.344,71	37.817,98	37.949,98	-132,00
45901000	Loonbeslag	-2.084,61		2.084,61	-2.084,61
46000010	Voorzieningen responsabiliseringsbijdrage			2.037,00	-2.037,00
46100000	Voorzieningen voor vakantiegeld	-166.168,21	19.011,42	187.454,29	-168.442,87
48100000	Operationele schulden inzake sociale dienstverlening ocmw		1.015.796,31	1.010.436,14	5.360,17
48300000	Ontvangen vooruitbetalingen op niet-ruiltransacties	-1.403,88	183.246,00	183.246,00	
48900000	Te betalen toegestane subsidies	-6.073,57	67.676,83	73.327,83	-5.651,00
48910000	Andere overige schulden uit niet-ruiltransacties	-32.674,68	92.308,22	125.446,11	-33.137,89
49430008	Vorderingen wegens toegestane leningen aan IGS	15.947,00	71.097,00	55.150,00	15.947,00
53000000	Termijndeposito's - nominale waarde	159.351,30	1.159.452,15	162,80	1.159.289,35
55000000	Kredietinstellingen	105.941,32	2.518.237,61	2.313.481,27	204.756,34
55010000	Belfius OCMW Dringende Steun	6.970,00	6.970,00		6.970,00
55010100	Belfius - zichtrekening	2.018.972,71	15.009.602,63	13.832.780,28	1.176.822,35
55010203	Belfius - spaarrekening	3.501.972,98	7.145.200,77	3.315.922,30	3.829.278,47
55020000	Belfius OCMW Legaat	1,89	1,89		1,89
55030000	Belfius OCMW spaarrekening	282,30	283,64	0,40	283,24
55030100	ING - zichtrekening	215.714,15	215.714,15		215.714,15
55030203	ING - spaarrekening	235.375,76	235.914,95	161,76	235.753,19
55091100	ING OCMW Zichtrekening 1	13.137,48	13.137,48		13.137,48
55091200	ING OCMW Zichtrekening 2	250,00	250,00		250,00
57000000	Kassen	9.302,78	10.960,26	1.657,48	9.302,78
57000010	Kassen cash		2.977,57	1.216,72	1.760,85
57010001	Kassen import	-477,74	18.248,22	17.065,05	1.183,17
58000001	Interne overboekingen		9.158.415,75	9.159.185,80	-770,05
58000010	Interne overboekingen cash		1.684,08	1.592,58	91,50
60400000	Aankopen bestemd voor verkoop (niet school)	6.441,72	8.957,79	1.390,85	7.566,94
60400001	Aankopen bestemd voor verkoop (schoolmaaltijden & dranken)	70.553,48	76.975,72		76.975,72
60400002	Aankopen bestemd voor verkoop (schoolreizen en uitstappen)	89.683,14	22.118,99		77.564,15

-- AR --	AR-OMSCHRIJVING	31/12/2022	DEBET	CREDIT	31/12/2023
60400003	Aankopen bestemd voor verkoop (schoolvervoer, ...)	24.054,34	25.765,44		25.765,44
60410200	Aankopen elektronische identiteitskaarten	11.661,22	16.961,80		16.961,80
60410201	Aankopen rijbewijzen	6.735,00	10.264,00	536,00	9.728,00
60410202	Aankopen reispassen	33.018,00	32.976,00		32.976,00
61002000	Huur en huurlasten van gehuurde onroerende goederen (korte termijn)	123.168,04	94.679,69	659,90	94.019,79
61030010	Benodigdheden voor gebouwen	21.197,27	23.270,43		23.270,43
61030100	Prestaties van derden voor onderhoud en herstelling gebouwen	70.316,18	106.127,19	20.581,25	85.545,94
61035000	Aankoop bloemen, planten en benodigdheden	12.607,82	6.241,00		6.241,00
61035010	Benodigdheden voor aanleg en onderhoud van wegen & waterlopen	5.346,81	11.527,35		11.527,35
61035100	Prestaties van derden voor wegen en waterlopen (riolen, bermen, ov,...)	221.010,59	179.404,93	11.948,46	167.456,47
61035130	Sneeuwopruiming en ijzelbestrijding	5.083,03	15.956,45		15.956,45
61100000	Elektriciteit	110.438,94	82.603,92	22.282,34	60.321,58
61110000	Gas	142.876,40	90.727,55	38.464,04	52.263,51
61130000	Water	21.996,31	28.619,01	1.676,16	26.942,85
61201000	Brandverzekering	11.140,61	11.802,19	183,82	11.618,37
61201500	Burgerlijke aansprakelijkheid	8.620,04	9.543,73		9.543,73
61201600	Verzekering voertuigen	5.584,69	11.037,83		11.037,83
61209999	Overige verzekeringen	155,00	155,00		155,00
61240000	Voorzieningen pensioenen mandatarissen	144.439,00	144.439,00		144.439,00
61310010	Erelonen en vergoedingen notarissen, deurwaarders, advocaten	98.511,78	73.267,75	21.729,26	51.538,49
61310020	Erelonen en vergoedingen consultancy	6.356,87	4.604,66		4.604,66
61310030	Erelonen en vergoedingen ontwerp en studieopdrachten	5.393,59	13.120,64	5.210,26	7.910,38
61310040	Erelonen en vergoedingen commissies, jury & adviesraden	450,00	2.770,00		2.770,00
61310080	Vergoeding vrijwilligers	1.340,00	1.596,00		1.596,00
61310300	Vergoedingen lesgevers en andere prestaties voor thema's en projecten	1.989,90	2.618,00		2.618,00
61319999	Andere erelonen en vergoedingen voor prestaties van derden	67.087,81	72.913,13		72.913,13
61340030	Erelonen en vergoedingen logopedist	10.927,48	8.147,06		8.147,06
61399999	Andere erelonen en vergoedingen voor prestaties van derden	609.601,35	795.349,23	77.530,50	717.818,73
61410010	Kantoorbenodigdheden	22.882,62	20.489,08	549,02	19.940,06
61410020	Documentatie en abonnementen	12.618,49	14.068,02		14.068,02
61410030	Post- en frankeringskosten	24.897,02	26.133,21		26.133,21
61410040	Communicatiekosten telefoon en internet	62.321,43	88.602,88	17.223,54	71.379,34
61410060	Administratief drukwerk en kopierkosten	30.669,86	26.736,37		26.736,37
61410070	Administratieve kosten (mtc, 2e pijler, lonen, pb...)	34.382,11	42.823,09	3.608,69	39.214,40
61412000	Huur meubilair en bureaumateriaal	28.065,00	41.743,85	19.076,15	22.667,70
61415000	Huur technische benodigdheden	33.095,79	29.599,88	3.433,43	26.166,45
61419999	Overige administratiekosten	28.624,28	22.481,28		22.481,28
61420010	Aankoop klein hard- en softwaremateriaal	4.683,64	7.825,92	2.206,07	5.619,85
61429999	Overige informaticakosten	213.891,77	277.888,04	15.838,41	262.049,63
61430010	Representatie- en receptiekosten & kosten onthaal	17.745,85	19.420,29	696,06	18.724,23
61430030	Relatiegeschenken	439,36	600,00		600,00
61430040	Restaurantkosten	1.253,30	1.006,50		1.006,50
61430070	Publiciteit, advertenties & info		2.926,22		2.926,22
61430080	Aankoop voeding en drank voor de normale werking	9.477,39	11.668,09	42,48	11.625,61
61430090	Aankoop benodigdheden prijsuitdelingen, speelgoed, gadgets om uit te delen	1.406,28	2.383,04		2.383,04
61430100	Aankopen voor thema's en projecten - scholen	3.328,81	3.620,04	11,34	3.608,70
61490000	Overige administratie- en kantoorkosten	3.340,47	8.679,48	4.644,58	4.034,90
61500010	Aankoop klein materieel	2.619,22	3.975,70	1.878,38	2.097,32
61500011	Technische benodigdheden	76.323,77	73.821,97	1.503,10	72.318,87
61500021	Toegangsgelden zwembad	4.301,40	8.638,00	1.359,00	7.279,00
61500060	Lidmaatschappen	12.860,88	12.972,72		12.972,72
61500070	Kosten voor werving en selectie (exclusief erelonen voor juryleden)	937,15	664,29		664,29
61500100	Opleidingskosten	19.635,58	22.430,95	7.155,66	15.275,29
61500110	Kosten werkkleding	3.548,82	6.034,09	175,21	5.858,88
61500130	Drukwerk voor exploitatie	1.945,68	955,63		955,63
61599990	Kosten voedselverdeling		1.220,27		1.220,27
61599991	Bedeling non-food artikelen	2.047,88	1.748,07		1.748,07
61600010	Aankoop benodigdheden voor voertuigen	359,61	4.202,93	139,65	4.063,28
61600030	Controle- en keuringskosten voertuigen	749,81	399,40		399,40
61600040	Olie en brandstof voor voertuigen	13.496,71	11.660,93		11.660,93
61603000	Onderhoud en herstelling voertuigen	19.053,20	37.974,64		37.974,64
62000000	Wedden van de gemeentemandatarissen	237.269,39	252.583,23		252.583,23
62000010	Presentiegelden van de gemeentemandatarissen	50.636,51	29.885,00		29.885,00
62010000	Bezoldigingen vastbenoemd personeel	834.428,96	949.462,67	1.863,28	837.588,26

-- AR --	AR-OMSCHRIJVING	31/12/2022	DEBET	CREDIT	31/12/2023
62013000	Vergoedingen vastbenoemd personeel	9.487,65			
62030000	Bezoldigingen contractueel personeel	1.415.753,56	1.465.343,41	609,01	1.464.734,40
62033000	Vergoedingen contractuelen	19.458,31			
62040000	Bezoldigingen tewerkstellingsprojecten	57.442,36	37.172,54	5.570,76	31.601,78
62070000	Bezoldigingen onderwijzend personeel ten laste van het bestuur	61.415,15	105.212,52		105.212,52
62073000	Vergoedingen onderwijzend personeel ten laste van het bestuur	109.033,40	95.105,31		95.105,31
62080000	Bezoldigingen onderwijzend personeel ten laste van andere overheden	2.188.750,69	2.270.944,41		2.270.944,41
62100000	Werkgeversbijdragen wettelijke verzekeringen - politiek personeel	4.096,94	6.406,07	0,29	6.405,78
62110000	Werkgeversbijdrage wettelijke verzekeringen - vast benoemd personeel	342.798,65	400.078,24	176,08	399.902,16
62130000	Werkgeversbijdragen wettelijke verzekeringen - contractuelen	385.870,86	392.948,90	193,24	392.755,66
62140000	Werkgeversbijdragen wettelijke verzekeringen - tewerkstellingsprojecten	15.322,65	9.461,58		9.461,58
62160000	Werkgeversbijdragen voor ander niet-vastbenoemd personeel	977,52			
62173000	Werkgeversbijdragen wettelijke verzekeringen - onderw. pers. tlv he...		306,10	0,01	306,09
62230000	Werkgeversbijdragen voor bovenwettelijke verz. - 2e pijlerpensioen ...	27.691,29	40.172,47	18,91	40.153,56
62270000	Werkgeversbijdr. voor bovenwettelijke verz. - onderwijzend personee...	57,02			
62300010	Kosten voor verplaatsingen van en naar het werk	6.956,79	282,96		282,96
62300040	Andere vergoedingen voor het personeel	3.428,90			
62300050	Andere vergoedingen voor het personeel / cadeaucheques	12.884,09	12.885,64		12.885,64
62300060	Andere personeelskosten - Begrafenisvergoeding	3.259,73			
62310000	Bijdragen aan arbeidsgeneeskundige dienst	15.597,82	12.396,32	913,65	11.482,67
62310001	Hospitalisatieverzekering	10.817,43	11.959,76		11.959,76
62310020	Bijdragen aan andere sociale diensten	2.409,20	3.317,47	1,56	3.315,91
62310030	Vakbondspremies	3.444,70	2.886,10	46,55	2.839,55
62310040	Maaltijdcheques	74.313,27	83.604,82	5.636,90	77.967,92
62310050	Verzekering arbeidsongevallen	14.688,82	18.195,62	30,00	18.165,62
62400000	Pensioenen politiek personeel - gepensioneerde schepenen en burgemeesters	46.739,84	49.245,63		49.245,63
63010000	Afschrijvingen op immVA	103.775,01	83.581,90		83.581,90
63020000	Afschrijvingen op MVA	1.034.984,13	1.060.150,77		1.060.150,77
63400000	Waardevermindering op vorderingen op korte termijn - toevoeging	89.385,45	12.384,03		12.384,03
63410000	Waardevermindering op vorderingen op korte termijn - terugneming (-)	-36.465,42			
63500000	Voorzieningen voor pensioenen en soortgelijke verplichtingen - toevoeging		144.156,00		144.156,00
63510000	Voorz. voor pensioenen en soortgelijke verplichtingen - besteding e...	-555.597,55			
63600000	Voorzieningen voor vakantiegeld - toevoeging	18.686,32	5.870,01		5.870,01
63610000	Voorzieningen voor vakantiegeld - besteding en terugneming (-)	-5.428,82		3.595,35	-3.595,35
64000000	Onroerende voorheffing	48,94			
64000010	Roerende voorheffing	26.278,72	46.791,65	0,21	46.791,44
64000070	Taksen eetwareninspectie	1.896,82	1.145,12		1.145,12
64000080	Bijdragen reprobel	695,55	1.127,66		1.127,66
64099999	Overige werkingsbelastingen	20.752,36	22.742,37		22.742,37
64200000	Minderwaarde op realisatie van operationele vorderingen	2.239,01	2.776,03		2.776,03
64300000	Vergoeding schadegevallen	660,31			
64701000	Procedure- en vervolgingskosten	4.066,31			
64800000	Toekenning leefloon ingeschreven bevolkingsregister	182.023,16	285.282,69	48.306,66	236.976,03
64800030	Toekenning leefloon dakloze	2.432,60			
64800040	Toekenning leefloon studenten	46.313,18	74.252,19		74.252,19
64800050	Toekenning leefloon ingeschreven vreemdelingenregister	37.969,17	86.054,94	778,44	85.276,50
64800060	Toekenning leefloon ingeschreven bevolkingsregister GPMI	140.476,31	134.886,50	7.142,40	127.744,10
64800070	Toekenning leefloon ingeschreven vreemdelingenregister GPMI	19.839,71	14.952,55		14.952,55
64800100	Equivalent leefloon wet 1965 (100%)	21.363,59	82.128,30		82.128,30
64800101	Wet 65 Oekraïne EQ leefloon/OEK 135% (4m)	38.813,25	4.300,19		4.300,19
64800102	Wet 65 Oekraïne EQ leefloon/OEK 125% (8m)	35.526,85	17.951,05		17.951,05
64800103	Wet 65 Oekraïne EQ leefloon/OEK 100%		2.526,34		2.526,34
64800200	EQ leefloon + EQ socio-eco + Installatiepremie (50%)	1.600,03	3.314,48		3.314,48
64800300	Wet 1965 - Hospitalisatiekosten	1.223,23			
64800310	Wet 1965 - Medische kosten	1.780,63	18.914,47		18.914,47
64800320	Wet 1965 - Pharmaceutische kosten	5.833,15	3.905,94		3.905,94
64810000	Steunmaatregel energiecellen OCMW	23.547,30	27.003,60	49,00	26.954,60
64810040	AFS ikv REMI-Tool		2.426,12		2.426,12
64810050	AFS ikv REMI-Tool		172,54		172,54
64810100	Voorschotten op lonen en dergelijke	18.429,54	40.822,19		40.822,19
64810200	Kosten minimale levering aardgas	3.592,10	4.504,72		4.504,72
64810500	Tegemoetkoming in kosten energielevering	10.087,76	10.365,88	4.785,51	5.580,37
64810501	Extra tegemoetkoming in kosten energielevering	952,52	4.664,51	14,31	4.650,20
64810600	Tijdelijke premie aan gerechtigden op leefloon of equivalent leeflo...	3.750,00			

-- AR --	AR-OMSCHRIJVING	31/12/2022	DEBET	CREDIT	31/12/2023
64811100	Verblijfskosten bejaarden in andere WZC	50.229,49	111.948,33		111.948,33
64811200	Betaling mutualiteitsbijdragen ziekte en invaliditeit	278,25	1.698,30	165,00	1.533,30
64811400	Hospitalisatiekosten	919,98	1.392,73		1.392,73
64811500	Bijdrage begrafeniskosten	749,70	3.045,00		3.045,00
64811600	Mutualiteitskosten verbonden aan WZC	345,96	110,68		110,68
64811700	Medische kosten verbonden aan WZC	6.673,04	6.618,37	407,52	6.210,85
64811800	Overige kosten verbonden aan WZC	1.288,09	631,12	418,89	212,23
64812300	Kosten medische verzorging	758,16	5.367,41		5.367,41
64812500	Farmaceutische kosten	2.541,28	2.090,67	48,15	2.042,52
64814700	Toekenning van huurwaarborgen	5.290,00	2.169,77		2.169,77
64820700	Steun uit legaat Etienne	500,00	67,82		67,82
64822200	Huurbijdragen	750,00			
64823230	Kosten socio-culturele-sportieve participatie	5.450,85	4.862,23	235,60	4.626,63
64920000	Samenwerkingsovereenkomsten	32.806,96	45.103,34	2.771,62	42.331,72
64930000	Toegestane werkingsubsidies aan verenigingen	149.530,88	222.342,89	3.847,96	218.494,93
64940000	Toegestane werkingsubsidies aan andere overheidsinstellingen	1.489.404,27	1.396.567,85	172.800,00	1.223.767,85
64960000	Specifieke werkingsubsidies aan gezinnen	13.309,10	25.363,15	9.540,00	15.823,15
65000000	Financiële kosten van leningen ten laste van het bestuur	901,47	4.891,14		4.891,14
65029010	Nalatigheids- of moratoriumtresten	2.492,90			
65700010	Debetintresten bankrekeningen	371,91	156,44		156,44
65700020	Verwijltresten	5.927,84			
65800000	Boeten en dwangsommen verbonden aan schulden	262,16	637,00	250,00	387,00
65999990	Overige diverse financiële kosten	64,00	9,00	0,05	8,95
65999999	Overige diverse financiële kosten	851,93	753,21		753,21
66300000	Minderwaarde op realisatie vaste activa		1.936,65		1.936,65
66400000	Toegestane investeringsubsidies	96.917,33	89.158,75		89.158,75
69300000	Over te dragen overschot van het boekjaar	273.049,35	385.266,27		385.266,27
69410000	Tussenkomst in de financiële verplichtingen van het OCMW door de gemeente		1.407.876,78		1.407.876,78
70000030	Verkoop van schroot/oud ijzer	-85,00		281,60	-281,60
70000100	Verkoop van andere goederen	-761,00	10,00	2.256,60	-2.246,60
70000200	Verkoop van elektronische identiteitskaarten	-12.348,90	91,50	14.204,90	-14.113,40
70000300	Verkoop van rijbewijzen	-6.917,00	80,00	9.840,00	-9.760,00
70000400	Verkoop van reispassen	-32.154,00	235,00	34.096,00	-33.861,00
70000500	Retributies betalend parkeren	-80.901,04	32.629,46	119.543,82	-86.914,36
70000600	Verstrooien van assen	-250,00			
70100010	Ticketverkoop	-2.941,25		571,50	-571,50
70100020	Inschrijvingsgelden	-3.045,00	140,00	3.480,00	-3.340,00
70200000	Opbrengsten uit prestaties	-28.604,72	260,39	14.269,38	-14.008,99
70400001	Tussenkomsten van ouders in de maaltijden & drank	-68.009,75	343,20	80.446,80	-80.103,60
70400002	Tussenkomsten van ouders in schoolreizen en uitstappen	-46.588,00	250,00	36.904,50	-36.654,50
70400004	Tussenkomsten van ouders in het toezicht en de bijlessen	-32.926,70	5,25	39.486,85	-39.481,60
70400010	Ontvangsten uit verkoop compostbakken	-35,40		35,40	-35,40
70400020	Ontvangsten uit verkoop beschermingsmateriaal asbest	-1,50	3,75	24,25	-20,50
70400070	Terugvordering van procedurekosten	-1.335,35		11.742,96	-11.742,96
70409990	Terugvordering van kosten van werken verricht voor rekening van derden	-3.930,28	430,03	15.202,50	-14.772,47
70409999	Andere terugvorderingen en tussenkomsten	-26.610,91	833,21	73.608,23	-72.775,02
70500010	Opbrengsten uit verhuur zalen en lokalen	-9.769,00	838,00	13.095,50	-12.257,50
70500020	Opbrengsten uit verhuur woningen en flats	-79.357,51	162,36	66.839,53	-66.677,17
70500030	Erfpacht	-44.587,76		48.243,65	-48.243,65
70500040	Maandelijkse huur gebouwen	-18.780,66		38.106,54	-38.106,54
70500050	Bijdragen Oekrainers flat Palmyra	-7.212,50			
70509999	Andere huuropbrengsten	-19.712,14	1.286,92	40.181,45	-38.894,53
70600011	Begraafplaatsconcessies	-17.255,00	3.500,00	11.050,00	-7.550,00
70609999	Andere opbrengsten uit concessie en verleende rechten	-19.842,74		20.113,34	-20.113,34
73000000	Opcentiemen op de onroerende voorheffing	-3.234.553,85	94.371,53	3.427.016,16	-3.332.644,63
73010000	Aanvullende belasting op de personenbelasting	-1.502.799,04		2.085.330,56	-2.085.330,56
73020000	Motorrijtuigen	-66.157,15	29.798,81	104.775,15	-74.976,34
73150000	Afgifte identiteitsbewijzen/paspoorten/trouwboekjes/ uittreksels	-15.039,90	149,80	18.064,80	-17.915,00
73314000	Ontgraving	-2.500,00		1.250,00	-1.250,00
73323000	Afgifte zakken, klevers, recipiënten	-144.226,48		134.933,16	-134.933,16
73402000	Drijfkracht	-242.870,84	75,00	191.625,00	-191.550,00
73414000	Taxidiensten	-350,00		1.229,88	-1.229,88
73419000	Verblijfsbelasting	-29.977,00		17.933,25	-17.933,25
73423001	Publicitaire inrichtingen	-407.877,69	17.809,50	336.708,69	-113.868,60

-- AR --	AR-OMSCHRIJVING	31/12/2022	DEBET	CREDIT	31/12/2023
73424000	Verspreiding kosteloos reclaimedrukwerk	-8.757,06		2.820,89	-2.820,89
73426000	Privé-wegwijzers	-1.300,00	100,00	1.100,00	-1.000,00
73499999	Andere bedrijfsbelastingen	-79.475,00	1.885,00	68.835,00	-66.950,00
73600000	Plaatsrecht markten	-915,40	28,20	1.036,90	-1.008,70
73601000	Plaatsrecht kermissen	-461,88	0,50	553,13	-552,63
73605000	Benzine-, olie- persdrukpompen	-6.600,00		6.600,00	-6.600,00
73699999	Andere belastingen op het gebruik van het openbaar domein	-36.835,55	440,00	38.608,94	-38.168,94
73700000	Bouwen	13.970,75		3.663,05	-3.663,05
73740000	Leegstaande woningen en gebouwen	-1.200,00			
73760000	Leegstand / verkrotting bedrijfsruimten		1.200,00	4.800,00	-3.600,00
73899999	Overige andere belastingen	-76,56		222,85	-222,85
73900000	Gemeentelijke administratieve sanctie	-1.420,00		2.068,68	-2.068,68
74000000	Gemeentefonds	-1.342.433,00		1.369.271,00	-1.369.271,00
74001010	Gemeentefonds - aanvullende dotaties sectorale subsidies	-25.000,00	6.748,32	31.748,32	-25.000,00
74001020	Gemeentefonds - aanvullende dotaties Elia	-67.483,20		67.483,20	-67.483,20
74010001	Grensarbeiders Lux - Niet-Fiscale ontvangsten	-772,68		820,84	-820,84
74020000	Energiezuinige woningen	-3.401,09		5.307,89	-5.307,89
74020100	Regularisatiepremie contingentgesco's	-167.870,16		167.870,16	-167.870,16
74020300	Via 5 - koopkracht 2022	-1.503,81			
74049991	Andere algemene werkingssubsidies - Responsabiliseringsbijdrage	247,00		1.224,00	-1.224,00
74049993	Andere algemene werkingssubsidies - Subsidies Open Ruimte	-4.968,00			
74049994	Andere algemene werkingssubsidies - compensatie verliezen dividenden	-42.598,04		40.214,84	-40.214,84
74049996	Andere algemene werkingssubsidies - Septemberverklaring 2022	-1.722,68		46.938,48	-46.938,48
74049999	Overige algemene werkingssubsidies	-63.935,45	723,36	160.268,22	-159.544,86
74050020	Personeelssubsidies algemeen	-21.393,74	15.869,27	62.491,60	-46.622,33
74050021	Sociale Maribel	-58.940,71			
74050040	Bijdragen van de overheid voor de bezoldiging van het onderwijzend ...	-2.188.750,69		2.270.944,41	-2.270.944,41
74050060	Specifieke werkingssubsidies - Subsidie energiekost		1.500,00	3.000,00	-1.500,00
74050070	Bijdragen van de hogere overheden voor de werkingkosten van het onderwijs	-439.293,68		486.178,23	-486.178,23
74050080	Klimaatacties ter uitvoering van het Lokaal Energie- en Klimaatpact			19.354,53	-19.354,53
74050090	Subsidie moestuinieren Felix De Boeck			2.835,44	-2.835,44
74050100	Specifieke werkingssubsidies - aanvullende lokale dienst (ALD)			1.489,62	-1.489,62
74060001	Specifieke werkingssubsidies - Energie			9.019,94	-9.019,94
74069999	Overige specifieke projectsubsidies	-6.703,69		8.720,49	-8.720,49
74080000	Toelage staat LL ingeschreven RR	-216.451,96		262.214,22	-262.214,22
74080010	Toelage staat TWE leefloon artikel 60	-27.876,78		12.140,38	-12.140,38
74080020	Toelage staat leefloon GPMI	-11.296,82		6.117,33	-6.117,33
74080030	Toelage staat LL - personeelskost	-20.480,85		22.900,39	-22.900,39
74080040	Toelagen federale overheid : soc.-cult.participatie	-5.198,50		4.631,87	-4.631,87
74080050	Toelagen federale overheid: stookoliefonds	-10,00			
74080200	Toelage staat leefloon ingeschreven vreemdelingenregister	-29.585,94		69.107,15	-69.107,15
74080300	Toelage staat leefloon studenten	-4.723,99		7.182,65	-7.182,65
74080400	Toelage staat leefloon dakloze	-451,21			
74080500	Toelage staat TWE trajectsubsidie	-9.500,00		4.750,00	-4.750,00
74080600	Toelage staat TWE compensatievergoeding	-7.020,00		2.925,00	-2.925,00
74080700	Toelage staat TWE loonsubsidie SEI	-15.498,72		6.835,07	-6.835,07
74080800	Toelage staat TWE - Resultaatsvergoeding			210,00	-210,00
74099990	Specifieke werkingssubsidies voedselhulp	-787,50			
74099991	Specifieke werkingssubsidies consumptiebudget voor kwetsbare gezinnen		10.663,08	5.331,54	5.331,54
74099995	Specifieke werkingssubsidies opvangplaatsen Oekraïne	-33.704,70		14.649,00	-14.649,00
74099996	Specifieke werkingssubsidies REMI-Tool			12.623,93	-12.623,93
74099997	Subsidie cultureel erfgoedproject Kostuum Kaaskrabber			400,00	-400,00
74099998	Specifieke werkingssubsidies - parkenparade			1.000,00	-1.000,00
74099999	Overige specifieke werkingssubsidies	-18.561,20		2.738,80	-2.738,80
74400000	Inhouding pensioen	-15.858,25		16.961,77	-16.961,77
74500000	Recuperaties van kosten	-48.605,72		50.641,53	-50.641,53
74500001	Financiële tussenkomst tewerkstelling artikel 60	-8.866,66		6.901,37	-6.901,37
74500002	Vergoeding administratie heffing ongeschikte/onbewoonbare woningen	-125,00			
74500010	Schadevergoedingen	-22.993,69		14.505,73	-14.505,73
74500020	Oplaadpunt Eandis	-5.148,10		6.049,36	-6.049,36
74500030	Terugvordering van procedure- en vervolgingskosten	-3.366,96	245,00	3.680,00	-3.435,00
74600010	Sponsoring	-200,00			
74700000	Terugvordering van voordelen in natura van het personeel en van de ...	-10.443,73		11.078,29	-11.078,29
74799999	Overige diverse operationele opbrengsten	-23.203,80	15.947,00	39.168,80	

-- AR --	AR-OMSCHRIJVING	31/12/2022	DEBET	CREDIT	31/12/2023
74800100	Recuperatie steun	-16.206,48		18.314,61	-18.314,61
74808100	Toelage staat equivalent LL wet 1965 (100%)	-14.725,02	27.515,99	116.036,55	-88.520,56
74808101	Toelage staat EQ/OEK 135% (4m)	-76.113,30	412,80	25.032,76	-24.619,96
74808102	Toelage staat EQ/OEK 125% (8m)	-5.806,79		8.392,62	-8.392,62
74808310	Toelage staat Wet 1965 - Medische kosten	-1.754,59	317,81	18.175,34	-17.857,53
74808320	Toelage staat Wet 1965 - Pharmaceutische kosten	-3.036,82	48,41	2.719,83	-2.671,42
74810200	Terugbetaling in energiekosten (energiefonds)	-33.740,56		35.716,00	-35.716,00
74810300	Tegemoetkoming minimale levering aardgas	-2.280,46		3.303,18	-3.303,18
74811110	Terugbetaling van voorschotten/lonen	-17.605,92		41.745,62	-41.745,62
74811600	Onderhoudsplicht verbonden aan WZC	-3.906,74		1.599,78	-1.599,78
74811700	Tussenkost mutualiteiten verbonden aan WZC	-3.860,81	79,74	3.084,32	-3.004,58
74814700	Terugbetaling huurwaarborgen	-3.900,00		1.840,00	-1.840,00
74820200	Terugbetaling mutualiteitsbijdragen ziekte en invaliditeit	-21,10		332,00	-332,00
74820400	Terugbetaling hospitalisatiekosten			30,74	-30,74
74821100	Terugbetaling verblijfskosten bejaarden in WZC	-11.701,83			
74822300	Terugbetaling kosten medische verzorging	-1.750,00		592,50	-592,50
75000000	Opbrengsten uit financieel vaste activa (dividenden)	-178.136,84		170.752,10	-170.752,10
75100000	Creditintresten op rekening courant	-465,33	10.010,85	10.010,85	
75100020	Opbrengsten termijn -en spaarrekeningen		0,69	43.279,87	-43.279,18
75300000	In resultaat genomen kapitaalsubsidies en schenkingen	-75.780,26		74.881,30	-74.881,30
79300000	Over te dragen tekort van het boekjaar	-276.354,90		247.658,44	-247.658,44
79410000	Tussenkost in de financiële verplichtingen van het OCMW door de gemeente			1.407.876,78	-1.407.876,78
01200000	Debiteuren wegens persoonlijke zekerheden	244.622,70	246.788,59	183.465,30	63.323,29
01307000	Crediteuren wegens borgstelling voor financiële schulden aangegaan door IGS	-229.998,66	181.299,41	232.164,55	-50.865,14
01390000	Crediteuren wegens borgstelling voor financiële schulden aangegaan ...	-14.624,04	2.165,89	14.624,04	-12.458,15
03200000	Ontvangen zekerheden	16.174,45	17.288,97		17.288,97
03300000	Zekerheidstellers	-16.174,45		17.288,97	-17.288,97
09000000	Onbeschikbare gelden exploitatie	159.351,30	159.351,30	61,95	159.289,35
09100000	Onbeschikbare gelden investeringen	-159.351,30	61,95	159.351,30	-159.289,35
09200000	Gecumuleerd budgettair resultaat vorig boekjaar	5.807.267,58	7.073.440,65	764.774,36	6.308.666,29
09300000	Gecumuleerd budgettair resultaat vorig boekjaar	-5.807.267,58	764.774,36	7.073.440,65	-6.308.666,29
09400000	Overige diverse rechten en verplichtingen	1.769.729,01	1.888.681,11		1.888.681,11
09500000	Overige diverse rechten en verplichtingen	-1.769.729,01		1.888.681,11	-1.888.681,11
		0,00	165.121.002,84	165.121.002,84	0,00

1dbbbe64c242e91b526f00a49447c93abfb5d93d



Belfius Bank NV
Belfius Bank NV - 1210 Brussels
Rue de la Woluwe 62 - 1200 Brussels
Rue de la Woluwe 62 - 1200 Brussels
Rue de la Woluwe 62 - 1200 Brussels
Rue de la Woluwe 62 - 1200 Brussels

29-12-2023 205/1
GEMEENTEBESTUUR DROGENBOS BETALREKENING
Facturatie

----- BE07 0910 1286 5966 BIC: GKCCBEBB -----
SALDO OP 28-12-2023 EUR +1.157,00
0328 29-12-2023 (VAL. 29-12-2023) -1.157,00
DOORLOPENDE BETALINGSOPDRACHT 04176691 NAAR BE23 0910
0014 2091 GEM. BESTUUR DROGENBOS BESCHIKBAAR 1.157,00
EUR - OVERDRACHT SALDO

SALDO OP 29-12-2023 21:10 EUR + 0,00
DIT PRODUCT KOMT IN AANMERKING VOOR DE DEPOSITOBESCHERMING.
MEER INFO: WWW.BELFIUS.BE/DGS OF IN UW KANTOOR.

BELFIUS BANK NV
REG. NO. 052707004
RFR Brussels, BTM BL 0403201145
Verkeersweg 10, 1200 Brussels
Belfius Contact 02 222 22 02



334e6193072b77e16f723ed2950967761f42d35

29-12-2023 223/1
GEMEENTEBESTUUR DROGENBOS BETAALREKENING
Franstalige School Franstalige School

----- BIC: GKCCBEBB -----
SALDO OP 28-12-2023 EUR +3.692,40
0499 29-12-2023 (VAL. 29-12-2023) -3.692,40

DOORLOPENDE BETALINGSOPDRACHT 10960927 NAAR BE23 0910
0014 2091 GEMEENTEBESTUUR VAN DROGEN BESCHIKBAAR
3.692,40 EUR - transfer ontvangst factuuratie
Franstalige school naar rc

0500 29-12-2023 (VAL. 29-12-2023) + 387,60
UW GESTRUCTUREERDE ONTVANGSTEN BE03 0960 1939 6684
AANTAL 17

SALDO OP 29-12-2023 21:23 EUR + 387,60
DIT PRODUCT KOMT IN AANMERKING VOOR DE DEPOSITOBESCHERMING.
MEER INFO: WWW.BELFIUS.BE/DGS OF IN UW KANTOOR.

Belfius Bank NV
Karel Roggeplein 11 - 1210 Brussels
IBAN: BE33 058 006 000 000 000 000
SWIFT: BELF33
Verkeersweg 100 - 1000 Brussels
Verkeersweg 100 - 1000 Brussels
Belfius Contact 02 222 12 02



Bdf35a9aad664a481688650e100c85deabce60329

29-12-2023 130/1
GEMEENTEBESTUUR DROGENBOS BETAALREKENING
Belastingen

----- BEL8 0910 1286 5865 BIC: GKCCBEBB -----
EUR
SALDO OP 28-12-2023 +31.578,63
0242 29-12-2023 (VAL. 29-12-2023) -31.578,63
DOORLOPENDE BETALINGSOPDRACHT 07841474 NAAR BE23 0910
0014 2091 GEMEENTEBESTUUR VAN DROGEN BESCHIKBAAR
31.578,63 EUR - TRANSFER RC 65 NR HFD RC
0243 29-12-2023 (VAL. 29-12-2023)
SYSTEM 097 020/731/00*2 4 + 151,00
0244 29-12-2023 (VAL. 29-12-2023)
SYSTEM 097 020/730/10*3 3 + 54,00
0245 29-12-2023 (VAL. 29-12-2023)
SYSTEM 097 ***/***/**** 1 +1.895,00

SALDO OF 29-12-2023 21:00 EUR +2.100,00
DIT PRODUCT KOMT IN AANMERKING VOOR DE DEPOSITOBESCHERMING.
MEER INFO: WWW.BELFIUS.BE/DGS OF IN UW KANTOOR.

Belfius Bank NV
Karel Roosevelaan 11 - 1210 Brussel
APR BE045 0044 0931 - BIC: GKCCBEBB
Verkeersweg 1500 nr. 33249 A - NLZ 4944
Belfius Contact 02 227 12 02



d490af9a586c166f72bfc28538d2e6cb924513d

29-12-2023 231/1
GEMEENTEBESTUUR DROGENBOS
Rekening Courant

----- BE23 0910 0014 2091 BIC: GKCCBEBB -----
SALDO OP 28-12-2023 EUR +1.043.628,35
1035 29-12-2023 (VAL. 29-12-2023) +83.935,08
STORTING GESUBSIDIEERDE CONTRACTUELEN - ZIE BIJLAGE
1036 29-12-2023 (VAL. 29-12-2023) +1.080,00
STORTING TEN UWEN GUNSTE - ZIE BIJLAGE
1037 29-12-2023 (VAL. 29-12-2023) + 799,00
CENTRALISATIE ONTVANGSTEN VAN - - ZIE BIJLAGE
1038 29-12-2023 (VAL. 29-12-2023) +3.692,40
CENTRALISATIE ONTVANGSTEN VAN - - ZIE BIJLAGE
1039 29-12-2023 (VAL. 29-12-2023) +2.418,85
CENTRALISATIE ONTVANGSTEN VAN - - ZIE BIJLAGE
1040 29-12-2023 (VAL. 29-12-2023) +1.157,00
CENTRALISATIE ONTVANGSTEN VAN - - ZIE BIJLAGE

Belfius Bank NV
Karel Roosevelaan 11 - 1210 Brussel
APR BE045 0044 0931 - BIC: GKCCBEBB
Verkeersweg 1500 nr. 33249 A - NLZ 4944
Belfius Contact 02 227 12 02



07c7dc76271c3689ebdabdb58c5885e6c0350916

29-12-2023 231/3
MEDEDELING PRODUCT
Rekening Courant

----- BE23 0910 0014 2091 -----
INFORMATIE SALDO
NIEUW SALDO OP 29-12-2023 +1.168.289,31 EUR
VOORSCHOT +0,00 EUR
DEKKING +0,00 EUR
GERESERVEERD +0,00 EUR
BESCHIKBAAR +1.168.289,31 EUR

Belfius Bank NV
Karel Roosevelaan 11 - 1210 Brussel
APR BE045 0044 0931 - BIC: GKCCBEBB
Verkeersweg 1500 nr. 33249 A - NLZ 4944
Belfius Contact 02 227 12 02



p2ee5173a0d5fae1106c49bfc404df67c89bbaa

29-12-2023 231/2
----- BE23 0910 0014 2091 -----
1041 29-12-2023 (VAL. 29-12-2023) +31.578,63
CENTRALISATIE ONTVANGSTEN VAN - - ZIE BIJLAGE

SALDO OP 29-12-2023 21:10 EUR +1.168.289,31
DIT PRODUCT KOMT IN AANMERKING VOOR DE DEPOSITOBESCHERMING.
MEER INFO: WWW.BELFIUS.BE/DGS OF IN UW KANTOOR.

Belfius Bank NV
Karel Roosevelaan 11 - 1210 Brussel
APR BE045 0044 0931 - BIC: GKCCBEBB
Verkeersweg 1500 nr. 33249 A - NLZ 4944
Belfius Contact 02 227 12 02



2d55a44a0ba2fa2627dc057d5f5b83e40d59a505a

29-12-2023 231/4
BIJLAGE BIJ
VERRICHTING 1035
BETALREKENING
Rekening Courant

----- BE23 0910 0014 2091 -----
INLICHTING OVER STORTING VAN 83.935,08 EUR 29-12-2023
REF.: 16895105
OPDRACHTGEVER : BE61 3751 1109 7617
FB HOOFDREKENING
KON ALBERT II-LN 15 B353
1210 BRUSSEL
BEGUNSTIGDE : BE23 0910 0014 2091
Gemeente Drogenbos
Grote Baan 222
1620 Drogenbos
MEDEDELING : 00030 0074059 ABB-LF GESCO2 2023 KBO:0207484186

Belfius Bank NV
Zakel. mededelingen 11
Nieuwstraat 100
3000 Leuven
NBR 200001 BSR BE 0433202185
Verenigingsscheepvaart, P&O nr. 21943 A - MEZ 5444
Belfius Uitset 02 272 17 02



43843baf0667a6e11f8f80103e34dc3712b711c1

29-12-2023
BIJLAGE BIJ
VERRICHTING 1040

----- BE23 0910 0014 2091 -----

INLICHTING OVER STORTING VAN
OPDRACHTGEVER : BE07 0910 1286 5966
GEMEENTEBESTUUR DROGENBOS
GROTE BAAN 222
1620 - DROGENBOS
BEGUNSTIGDE : BE23 0910 0014 2091
GEM.BESTUUR DROGENBOS
GROTE BAAN 222
1620 DROGENBOS BE
MEDEDELING : OVERDRACHT SALDO

231/9
BETAALREKENING
Rekening Courant

1.157,00 EUR 29-12-2023

Belfius Bank NV
Zakel. mededelingen 11 - 121C Nieuwstr.
Nieuwstraat 100
3000 Leuven
NBR 200001 BSR BE 0433202185
Verenigingsscheepvaart, P&O nr. 03863 A - MEZ 4964
Belfius Uitset 02 272 17 02



303B65e21f6e19a64fb543ee11cc24bad5656762

29-12-2023
BIJLAGE BIJ
VERRICHTING 1041

----- BE23 0910 0014 2091 -----

INLICHTING OVER STORTING VAN
OPDRACHTGEVER : BE18 0910 1286 5865
GEMEENTEBESTUUR DROGENBOS
GROTE BAAN 222
1620 - DROGENBOS
BEGUNSTIGDE : BE23 0910 0014 2091
GEMEENTEBESTUUR VAN DROGEN

MEDEDELING : TRANSFER RC 65 NR HFD RC

231/10
BETAALREKENING
Rekening Courant

31.578,63 EUR 29-12-2023

Belfius Bank NV
 Naech Rogezplein 11 - 1210 Brussel
 Bank: BE25 0882 4722 2982 RIB: GRCGBB
 BIC: GRCGBB33
 Uitsluitend bestemd voor de afzender
 van de cheque. Het is niet toegestaan
 de cheque te kopiëren of te verspreiden.
 Belfius Contact 02 222 12 02



48f6655fd35965796d1c00696c679eae8a6bb607

14-02-2023 2/1
 GEMEENTEBESTUUR DROGENBOS BELFIUS TREASURY CLASSIC
 GROTE BAAN 222 Spaarrek.Treasury Classic
 1620 - DROGENBOS
 ----- BIC: GRCGBB33
 BE25 0882 4722 2982
SALDO OP 02-01-2023 - 156,03
0002 14-02-2023 (VAL. 15-02-2023) + 160,00
 STORTING - ZIE BIJLAGE

SALDO OP 14-02-2023 20:57 EUR + 3,97
 DIT PRODUCT KOMT IN AANMERKING VOOR DE DEPOSITOBESCHERMING.
 MEER INFO: WWW.BELFIUS.BE/DGS OF IN UW KANTOOR.

Belfius Bank NV
 Naech Rogezplein 11 - 1210 Brussel
 Bank: BE25 0882 4722 2982 RIB: GRCGBB
 BIC: GRCGBB33
 Uitsluitend bestemd voor de afzender
 van de cheque. Het is niet toegestaan
 de cheque te kopiëren of te verspreiden.
 Belfius Contact 02 222 12 02



29175b3b3cd3d3e8a4a2b549555eae0f9f9ee66

14-02-2023 2/2
 BIJLAGE BIJ BELFIUS TREASURY CLASSIC
 VERRICHTING 2 Spaarrek.Treasury Classic
 ----- BIC: GRCGBB33
 BE25 0882 4722 2982
 INLICHTING OVER STORTING VAN 160,00 EUR 14-02-2023
 OPDRACHTGEVER : BE23 0910 0014 2091
 GEMEENTEBESTUUR DROGENBOS
 GROTE BAAN 222
 1620 - DROGENBOS
 BEGUNSTIGDE : BE25 0882 4722 2982
 MEVR DUBOIS LOBKE FINANCIEEL DIRECTEUR GEMEENTEBESTUUR

MEDEDELING : Aanzuiveren Treasury classic

63dbacfee5163090706cd408e14e047d717d572a



Belfius Bank NV
Bank ingesloten bij de Belgische Staat
Nieuwstraat 100 1000 Brussel
Nieuwstraat 100 1000 Brussel
Nieuwstraat 100 1000 Brussel
Nieuwstraat 100 1000 Brussel
Belfius Contact D2 222 12 03

17-10-2023 15/1
GEMEENTEBESTUUR DROGENBOS BELFIUS TREASURY+
Spaarrek. Treasury+

Spaarrek. Treasury+ BE41 0910 1814 6810 BIC: GKCCBEBB

SALDO OP 09-10-2023 EUR +2.408.676,53
0019 17-10-2023 (VAL. 17-10-2023) -1.000.000,00
OVERSCHRIJVING NAAR TERMIJNREKENING
BE76 0550 0051 3095

SALDO OP 17-10-2023 20:46 EUR +1.408.676,53
DIT PRODUCT KOMT IN AANMERKING VOOR DE DEPOSITOBESCHERMING.
MEER INFO: WWW.BELFIUS.BE/DGS OF IN UW KANTOOR.

Belfius Bank NV
Aantal Registeraars: 11 - 1210 Brussel
IBAN: BE33 0353 0044 6981 - BIC: GKCCBEBB
Sociale Zekerheidsbijdrage: 013043 A - MEZ 4944
Vrijwillingbijdrage: FODAS 02 018649 A - MEZ 4944
Belfius Contact 02 222 12 02



cb0238f011bec73598e0bde71b58c24b0a7cd8

13-11-2023 5/1
GEMEENTEBESTUUR DROGENBOS
Spaarrek. Treasury Special
Spaarrek. Treasury Special
BIC: GKCCBEBB
EUR
SALDO OP 09-10-2023 +2.020.597,97
0009 13-11-2023 (VAL. 13-11-2023) +400.000,00
STORTING - ZIE BIJLAGE

Belfius Bank NV
Aantal Registeraars: 11 - 1210 Brussel
IBAN: BE33 0353 0044 6981 - BIC: GKCCBEBB
Sociale Zekerheidsbijdrage: 013043 A - MEZ 4944
Vrijwillingbijdrage: FODAS 02 018649 A - MEZ 4944
Belfius Contact 02 222 12 02



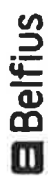
370378b3bcf20219c2723b81e351b7379edcbb

13-11-2023 5/2
BIJLAGE BIJ BELFIUS TREASURY SPECIAL
VERRICHTING 9 Spaarrek. Treasury Special
BIC: GKCCBEBB
EUR
INLICHTING OVER STORTING VAN 400.000,00 EUR 13-11-2023
OPDRACHTGEVER: BE23 0910 0014 2091
GEMEENTEBESTUUR DROGENBOS
GROTE BAAN 222
1620 - DROGENBOS
BEGUNSTIGDE: BE45 0910 1914 4189
GEMEENTEBESTUUR DROGENBOS Spaarrek, Treasury Special

MEDEDELING : Van zicht naar spaarrekening gemeente

SALDO OP 13-11-2023 21:31 EUR +2.420.597,97
DIT PRODUCT KOMT IN AANMERKING VOOR DE DEPOSITOBESCHERMING.
MEER INFO: WWW.BELFIUS.BE/DGS OF IN UW KANTOOR.

BELFIUS BANK NV
 Karel Rogkxplein 11 - 1210 Brussels
 1200 Brussels, Belgium
 RIB: BELFIUS33
 IBAN: BE76 0550 0051 3095
 BIC: GKCCBEBB
 RIB: BELFIUS33
 IBAN: BE76 0550 0051 3095
 BIC: GKCCBEBB
 Verkeersmanagement: FPM nr. 013649 A - MEZ 4964
 Belfius Contact: 02 727 12 07



37ee7488dbd48c5807397133559c32d9de2210ac

17-10-2023
 GEMEENTEBESTUUR
 VAN DROGENBOS

17-10-2023
 BIJLAGE BIJ
 VERRICHTING I

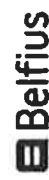
----- BE76 0550 0051 3095 BIC: GKCCBEBB -----
SALDO OP 05-01-2009 EUR + 0,00
0001 17-10-2023 (VAL. 17-10-2023) +1.000.000,00
 UW BELEGGING VIA DEBET BE41 0910 1814 6810
 - ZIE BIJLAGE

----- BE76 0550 0051 3095 -----
 NUMMER BELEGGING : 5020063
 TYPE BELEGGING : ENKELVOODIGE INTERESTEN OP EINDVERVALDAG
 BEDRAG : 1.000.000,00 EUR
 BEGINNATUM : 17/10/2023
 EINDNATUM : 17/04/2024
 RENTEVOET : 3,890000 %

SALDO OP 17-10-2023 20:43 EUR +1.000.000,00
 DIT PRODUCT KOMT IN AANMERKING VOOR DE DEPOSITOBESCHERMING.
 MEER INFO: WWW.BELFIUS.BE/DGS OF IN UW KANTOOR.

ORDER VOOR EINDVERVALDAG
 STORTING : 1.000.000,00 EUR OP BE41 0910 1814 6810
 KAPITAAL : 13.841,92 EUR OP BE41 0910 1814 6810
 INTEREST :

BELFIUS BANK NV
 Karel Rogkxplein 11 - 1210 Brussels
 1200 Brussels, Belgium
 RIB: BELFIUS33
 IBAN: BE76 0550 0051 3095
 BIC: GKCCBEBB
 RIB: BELFIUS33
 IBAN: BE76 0550 0051 3095
 BIC: GKCCBEBB
 Verkeersmanagement: FPM nr. 013649 A - MEZ 4964
 Belfius Contact: 02 727 12 07



3551ec6c0c8b5d68cd0819e3b5b0a1f6dd9313

17-10-2023
 MEDEDELING PRODUCT

17-10-2023
 TERMIJNREKENING

----- BE76 0550 0051 3095 -----
 VERZAMELSTAAT VAN DE BELEGGINGEN IN EUR IN OMLOOP OP 17/10/2023
 VERVALDAG REF BEGINNATUM RENTEVOET HUIDIG KAPITAAL
 17/04/2024 005020063 17/10/2023 3,890000% 1.000.000,00
 SUBTOTAAL PERIODE VANAF 01/01/2024 1.000.000,00
 ALGEMEEN TOTAAL : 1.000.000,00

Digitally signed
 by Belfius Bank

cl47e8efef708a589a3246ac3ddde1bc1425cc84



Belfius Bank NV
Karel Rogiersplein 11 - 1210 Brussels
IBAN: BE21 0535 0064 8991 - BIC: OMCCEB33
VERVALDAG 31/12/2023
VERVALDAG 31/12/2023
BELGIUS CONTOUR 02.222.12.02 - MSZ 49-4

29-12-2023
MEDEDELING PRODUCT

1
TERMIJNREKENING

----- BE76 0550 0051 3095 -----

VERZAMELSTAAT VAN DE BELEGGINGEN IN EUR IN OMLOOP OP 31/12/2023
VERVALDAG REF BEGINNEDATUM RENTEVOET HUIDIG KAPITAAL

17/04/2024 005020063 17/10/2023 3,8900000% 1.000.000,00

SUBTOTAAL PERIODE VANAF 01/01/2024 1.000.000,00

ALGEMEEN TOTAAL : 1.000.000,00

Belfius Bank NV
Welle 6831000000011 - 1210 BRUSSEL
IBAN BE23 0555 0564 4581 - BIC: GKCCBEBB
NPP BRUSSEL: BNM BE 0403 461 195
Verzamelingsadres: ESMO nr. 013649 A - MEZ 4344
Belfius Contact: 02 222 12 07



3efb5624fe6a8a9c73c071ed04667f77adcl4

29-12-2023
GEMEENTEBESTUUR DROGENBOS
Dienst Burgerzaken
----- BE53 0910 1278 7053 BIC: GKCCBEBB -----
SALDO OP 28-12-2023 EUR + **550,00**
0298 29-12-2023 (VAL. 29-12-2023) + **249,00**
STORTING - ZIE BIJLAGE
0299 29-12-2023 (VAL. 29-12-2023) - **799,00**
DOORLOPENDE BETALINGOPDRACHT 07841495 NAAR BE23 0910
0014 2091 GEMEENTEBESTUUR VAN DROGEN BESCHIKBAAR
799,00 EUR - TRANSFER RC 53 NR HFD RC

SALDO OP 29-12-2023 21:39 EUR + **0,00**
DIT PRODUCT KOMT IN AANMERKING VOOR DE DEPOSITOBESCHERMING.
MEER INFO: WWW.BELFIUS.BE/DGS OF IN UW KANTOOR.

Belfius Bank NV
Welle 6831000000011 - 1210 BRUSSEL
IBAN BE23 0555 0564 4581 - BIC: GKCCBEBB
NPP BRUSSEL: BNM BE 0403 461 195
Verzamelingsadres: ESMO nr. 013649 A - MEZ 4344
Belfius Contact: 02 222 12 07



39acdaad191a1012f2f5d3b862ac66b9436243844

29-12-2023
BIJLAGE BIJ
VERRICHTING 298
----- BE53 0910 1278 7053 -----
242/2
BETAALREKENING
Dienst Burgerzaken

INLICHTING OVER STORTING VAN 249,00 EUR 29-12-2023
REF.: REFNR. CT506705
OPDRACHTGEVER: BE05 3101 8947 8775
STICHTING BEHEERDERDENGELDEN CCV
Westervoortsewijk 55
6827AT Arnhem NL
BEGUNSTIGDE: BE53 0910 1278 7053
GEMEENTE DROGENBOS
GROTE BAAN 222
1620 DROGENBOS
MEDEDELING: AFREK. DEBIT BETAALAUTOMAAT DAT. 20231228/3362
AANT. 8 MREF. GEMEENTE DROGENBOS



Belfius Bank NV
Mareel Rogiestraat 11 - 1200 Brussel
Belfius Bank NV - BIC: GKCCBEBB
RPA Belfius Bank NV - 0403.201.145
Verkeersweg 100 - 1040 Brussel
Belfius Contact 02 222.12.02



5d2bc2e759b32248123372a8e0e6b704dc77b2de

29-12-2023 220/1
GEMEENTEBESTUUR DROGENBOS BETALREKENING
Nederlandstalige School
Nederlandstalige School
----- BE98 0910 1939 6793 BIC: GKCCBEBB -----
EUR
SALDO OP 28-12-2023 +2.418,85
0447 29-12-2023 (VAL. 29-12-2023) -2.418,85
DOORLOPENDE BETALINGSOPDRACHT 10960943 NAAR BE23 0910
0014 2091 GEMEENTEBESTUUR VAN DROGEN BESCHIKBAAR
2.418,85 EUR - transfer facturatie Nederlandstalige
school naar IC
0448 29-12-2023 (VAL. 28-12-2023) + 129,35
UW GESTRUCTUREERDE ONTVANGSTEN BE89 0960 1939 6785
AANTAL 6
0449 29-12-2023 (VAL. 29-12-2023) + 441,00
UW GESTRUCTUREERDE ONTVANGSTEN BE89 0960 1939 6785
AANTAL 19

SALDO OP 29-12-2023 21.39 EUR + 570,35
DIT PRODUCT KOMT IN AANMERKING VOOR DE DEPOSITOBESCHERMING.
MEER INFO: WWW.BELFIUS.BE/DGS OF IN UW KANTOOR.

Belfius
 Belfius Bank NV
 Karel Rogierplein 11 - 1210 Brussel
 RIBAN: BE23 0558 0045 6931 - BIC: GKCCBEBB
 RPK Brussel SW BI 0403 201 195
 Verkeersinstapact: FPM nr. 019491 A - MEZ 4344
 Belfius Contact 07 222 12 02

1c605164106b9b4252f69462c3f1070856a5fd0b

18-12-2023 56/1
 GEMEENTEBESTUUR DROGENBOS
 DIRECTIE
 NEDERL. SCHOOL
 BETAALREKENING
 Directie Nederl. School

BE12 0910 1945 4892 BIC: GKCCBEBB
 SALDO OP 13-12-2023 + 434,99
 0087 18-12-2023 (VAL. 18-12-2023) + 72,00
 STORTING - ZIE BIJLAGE
 0088 18-12-2023 (VAL. 18-12-2023) + 9,90
 STORTING - ZIE BIJLAGE
 0089 18-12-2023 (VAL. 18-12-2023) + 20,00
 STORTING - ZIE BIJLAGE
 0090 18-12-2023 (VAL. 18-12-2023) + 33,00
 STORTING - ZIE BIJLAGE
 0091 18-12-2023 (VAL. 18-12-2023) + 50,63
 STORTING - ZIE BIJLAGE
 0092 18-12-2023 (VAL. 18-12-2023) + 103,88
 STORTING - ZIE BIJLAGE
 0093 18-12-2023 (VAL. 18-12-2023) + 303,50
 STORTING - ZIE BIJLAGE

18-12-2023 56/2
 BE12 0910 1945 4892
 0094 18-12-2023 (VAL. 18-12-2023) + 125,00
 STORTING - ZIE BIJLAGE

SALDO OP 18-12-2023 21:30 EUR +1.152,90
 DIT PRODUCT KOMT IN AANMERKING VOOR DE DEPOSITOBESCHERMING.
 MEER INFO: WWW.BELFIUS.BE/DGS OF IN UW KANTOOR.

Belfius
 Belfius Bank NV
 Karel Rogierplein 11 - 1210 Brussel
 RIBAN: BE23 0558 0045 6931 - BIC: GKCCBEBB
 RPK Brussel SW BI 0403 201 195
 Verkeersinstapact: FPM nr. 019491 A - MEZ 4344
 Belfius Contact 07 222 12 02

dc6f2163e2829dda39:c9a02e88e8f6606d9414a2

18-12-2023 56/3
 GEMEENTEBESTUUR DROGENBOS
 DIRECTIE
 NEDERL. SCHOOL
 BETAALREKENING
 Directie Nederl. School

BE12 0910 1945 4892 BIC: GKCCBEBB
 SALDO OP 13-12-2023 + 434,99
 0087 18-12-2023 (VAL. 18-12-2023) + 72,00
 STORTING - ZIE BIJLAGE
 0088 18-12-2023 (VAL. 18-12-2023) + 9,90
 STORTING - ZIE BIJLAGE
 0089 18-12-2023 (VAL. 18-12-2023) + 20,00
 STORTING - ZIE BIJLAGE
 0090 18-12-2023 (VAL. 18-12-2023) + 33,00
 STORTING - ZIE BIJLAGE
 0091 18-12-2023 (VAL. 18-12-2023) + 50,63
 STORTING - ZIE BIJLAGE
 0092 18-12-2023 (VAL. 18-12-2023) + 103,88
 STORTING - ZIE BIJLAGE
 0093 18-12-2023 (VAL. 18-12-2023) + 303,50
 STORTING - ZIE BIJLAGE

18-12-2023 56/4
 BE12 0910 1945 4892
 0094 18-12-2023 (VAL. 18-12-2023) + 125,00
 STORTING - ZIE BIJLAGE

SALDO OP 18-12-2023 21:30 EUR +1.152,90
 DIT PRODUCT KOMT IN AANMERKING VOOR DE DEPOSITOBESCHERMING.
 MEER INFO: WWW.BELFIUS.BE/DGS OF IN UW KANTOOR.

Belfius
 Belfius Bank NV
 Karel Rogierplein 11 - 1210 Brussel
 RIBAN: BE23 0558 0045 6931 - BIC: GKCCBEBB
 RPK Brussel SW BI 0403 201 195
 Verkeersinstapact: FPM nr. 019491 A - MEZ 4344
 Belfius Contact 07 222 12 02

c2acbb83e1469ec5108a75d1d266a5f99a0cbe1

18-12-2023 56/3
 GEMEENTEBESTUUR DROGENBOS
 DIRECTIE
 NEDERL. SCHOOL
 BETAALREKENING
 Directie Nederl. School

BE12 0910 1945 4892 BIC: GKCCBEBB
 SALDO OP 13-12-2023 + 434,99
 0087 18-12-2023 (VAL. 18-12-2023) + 72,00
 STORTING - ZIE BIJLAGE
 0088 18-12-2023 (VAL. 18-12-2023) + 9,90
 STORTING - ZIE BIJLAGE
 0089 18-12-2023 (VAL. 18-12-2023) + 20,00
 STORTING - ZIE BIJLAGE
 0090 18-12-2023 (VAL. 18-12-2023) + 33,00
 STORTING - ZIE BIJLAGE
 0091 18-12-2023 (VAL. 18-12-2023) + 50,63
 STORTING - ZIE BIJLAGE
 0092 18-12-2023 (VAL. 18-12-2023) + 103,88
 STORTING - ZIE BIJLAGE
 0093 18-12-2023 (VAL. 18-12-2023) + 303,50
 STORTING - ZIE BIJLAGE

18-12-2023 56/4
 BE12 0910 1945 4892
 0094 18-12-2023 (VAL. 18-12-2023) + 125,00
 STORTING - ZIE BIJLAGE

SALDO OP 18-12-2023 21:30 EUR +1.152,90
 DIT PRODUCT KOMT IN AANMERKING VOOR DE DEPOSITOBESCHERMING.
 MEER INFO: WWW.BELFIUS.BE/DGS OF IN UW KANTOOR.

79c256d119907ad65b941c84cb224f0c12b19a



Belfius Bank NV
Kantoor Regenerieplein 11 - 1210 Brussels
IBAN: BE23 0255 0064 6991 - BIC: GKCCBE33
NPK Belgium - SWIFT: GKCCBE33
Verzekeringsschikking: 19500 - 0119849 A - MEZ 4844
Belfius Contact: 02 222 12 02

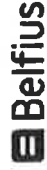
18-12-2023 56/6
BIJLAGE BIJ BETAALREKENING
VERRICHTING 90 Directie Nederl.School

----- BE12 0910 1945 4892 -----
33,00 EUR 18-12-2023

INLICHTING OVER STORTING VAN
REF.: G/AANREKENING/AK1/2023/2751
OPDRACHTGEVER: BE23 0910 0014 2091
GEMEENTEBESTUUR DROGENBOS
GROTE BAAN 222
1620 - DROGENBOS
BEGUNSTIGDE: BE12 0910 1945 4892
Provisierekening Nederlandse school

MEDEDELING : Bol.com tijdschakelaars NL School

6127265d019642767ed1c9f5e5c5b4e57a657e819



Belfius Bank NV
Kantoor Regenerieplein 11 - 1210 Brussels
IBAN: BE23 0255 0064 6991 - BIC: GKCCBE33
NPK Belgium - SWIFT: GKCCBE33
Verzekeringsschikking: 19500 - 0119849 A - MEZ 4844
Belfius Contact: 02 222 12 02

18-12-2023 56/8
BIJLAGE BIJ BETAALREKENING
VERRICHTING 92 Directie Nederl.School

----- BE12 0910 1945 4892 -----
103,88 EUR 18-12-2023

INLICHTING OVER STORTING VAN
REF.: G/AANREKENING/AK1/2023/2746
OPDRACHTGEVER: BE23 0910 0014 2091
GEMEENTEBESTUUR DROGENBOS
GROTE BAAN 222
1620 - DROGENBOS
BEGUNSTIGDE: BE12 0910 1945 4892
Provisierekening Nederlandse school

MEDEDELING : Aveve geurtzakjes marter + Amazon oplaadkabels i
pad's NL School

tba8d8693d5f9c0325d8e2d63e7b98ec27bdc6f



Belfius Bank NV
Kantoor Regenerieplein 11 - 1210 Brussels
IBAN: BE23 0255 0064 6991 - BIC: GKCCBE33
NPK Belgium - SWIFT: GKCCBE33
Verzekeringsschikking: 19500 - 0119849 A - MEZ 4844
Belfius Contact: 02 222 12 02


18-12-2023 56/5
BIJLAGE BIJ BETAALREKENING
VERRICHTING 89 Directie Nederl.School

----- BE12 0910 1945 4892 -----
20,00 EUR 18-12-2023

INLICHTING OVER STORTING VAN
REF.: G/AANREKENING/AK1/2023/2750
OPDRACHTGEVER: BE23 0910 0014 2091
GEMEENTEBESTUUR DROGENBOS
GROTE BAAN 222
1620 - DROGENBOS
BEGUNSTIGDE: BE12 0910 1945 4892
Provisierekening Nederlandse school

MEDEDELING : De fakkeltjes NL School

4556d11799a7c2727e2c76ed76d46e5054e2c4b



Belfius Bank NV
Kantoor Regenerieplein 11 - 1210 Brussels
IBAN: BE23 0255 0064 6991 - BIC: GKCCBE33
NPK Belgium - SWIFT: GKCCBE33
Verzekeringsschikking: 19500 - 0119849 A - MEZ 4844
Belfius Contact: 02 222 12 02

18-12-2023 56/7
BIJLAGE BIJ BETAALREKENING
VERRICHTING 91 Directie Nederl.School

----- BE12 0910 1945 4892 -----
50,63 EUR 18-12-2023

INLICHTING OVER STORTING VAN
REF.: G/AANREKENING/AK1/2023/2749
OPDRACHTGEVER: BE23 0910 0014 2091
GEMEENTEBESTUUR DROGENBOS
GROTE BAAN 222
1620 - DROGENBOS
BEGUNSTIGDE: BE12 0910 1945 4892
Provisierekening Nederlandse school

MEDEDELING : Ava Kerstmis thema NL School

Belfius Bank NV
Kantoor Aangelegdijk 11 - 1210 Brussels
1200 Brussels Belgium
Vzw Belfius Bank NV
Vzw Belfius Bank NV
Vzw Belfius Bank NV
Belfius Contact 02 222 12 02



ee56a05b1c6c0b390cb31ee3cd575042cbe06d03

18-12-2023
BIJLAGE BIJ
VERRICHTING 93

----- BEL2 0910 1945 4892 -----

INLICHTING OVER STORTING VAN
REF.: G/AANREKENING/AK1/2023/2745
OPDRACHTGEVER : BE23 0910 0014 2091
GEMEENTEBESTUUR DROGENBOS
GROTE BAAN 222
1620 - DROGENBOS
BEGUNSTIGDE : BE12 0910 1945 4892
Provisiererekening Nederlandse school

MEDEDELING : Uitrustap Technopolis 12/12/2023 NL School
(Technopolis)

56/9
BETAALREKENING
Directie Nederl.School

303,50 EUR 18-12-2023

INLICHTING OVER STORTING VAN
REF.: G/AANREKENING/AK1/2023/2752
OPDRACHTGEVER : BE23 0910 0014 2091
GEMEENTEBESTUUR DROGENBOS
GROTE BAAN 222
1620 - DROGENBOS
BEGUNSTIGDE : BE12 0910 1945 4892
Provisiererekening Nederlandse school

MEDEDELING : Star Mobile reparatie laptop Manu/Michael

18-12-2023
BIJLAGE BIJ
VERRICHTING 94

----- BEL2 0910 1945 4892 -----

125,00 EUR 18-12-2023

Belfius Bank NV
Kantoor Aangelegdijk 11 - 1210 Brussels
1200 Brussels Belgium
Vzw Belfius Bank NV
Vzw Belfius Bank NV
Vzw Belfius Bank NV
Belfius Contact 02 222 12 02



4c626ec2fc26540b303a19c66b5590442d5719b5

Belfius Bank NV
Karel Rogierplein 11 - 1210 Brussels
Bank: BE23 0215 0064 6931 - BIC: UNCCBB33
Vakwettiging Inhoud: FSMA nr. 0198645 A - ME2 49/4
Belfius Contact: 02 224 12 02



87401865:432c5190fe112f9f557b5b4e25957eca

28-12-2023
GEMEENTEBESTUUR DROGENBOS

83/1
BETAALREKENING
Provisierek. Techn. Dienst

Provisierek. Techn. Dienst
----- BEL9 0910 1900 0612 BIC: GKCCBBB -----
SALDO OP 18-12-2023 EUR + 846,20

0163 28-12-2023 (VAL. 28-12-2023) - 25,85

AANKOOP BANCONTACT MET KAART NR 6703 0700 3109 7300 -
SEMINERIO GUISEPPE OP 28/12 10:56 MISTER MINIT 321109
DRO

0164 28-12-2023 (VAL. 28-12-2023) - 2,49

AANKOOP BANCONTACT MET KAART NR 6703 0700 3109 7300 -
SEMINERIO GUISEPPE OP 28/12 11:09 BRICO 3319 DROGENBOS
DRO

SALDO OP 28-12-2023 21.06 EUR + 817,86

DIT PRODUCT KOMT IN AANMERKING VOOR DE DEPOSITOBESCHERMING.

MEER INFO: WWW.BELFIUS.BE/DGS OF IN UW KANTOOR.

Belfius Bank N.V.
 20081 0001 0001 0001 0001
 20081 0001 0001 0001 0001
 20081 0001 0001 0001 0001
 20081 0001 0001 0001 0001
 20081 0001 0001 0001 0001
 Belfius Contact 02 222 11 07



aae3fd:25d4e6d2e2e47718d569568842c81

24-11-2023 1/1
 GEMEENTEBESTUUR DROGENBOS BETAALREKENING
 Wonen en omgeving

----- BE06 0910 2138 7822 BIC: GKCCBEBB -----
SAALDO OP 18-09-2020 EUR + 0,00
0001 24-11-2023 (VAL. 24-11-2023) + 1,00
 STORTING - ZIE BIJLAGE
0002 24-11-2023 (VAL. 24-11-2023) - 1,00
 DOORLOPENDE BETALINGSOPDRACHT 13564137 NAAR BE23 0910
 0014 2091 GEMEENTEBESTUUR VAN DROGENBOS GEMEENTEHUIS
 BESCHIKBAAR 1,00 EUR - Transfer RC 22 naar HFD RC

SAALDO OP 24-11-2023 21:01 EUR + 0,00
 DIT PRODUCT KOMT IN AANMERKING VOOR DE DEPOSITOBESCHERMING.
 MEER INFO: WWW.BELFIUS.BE/DGS OF IN UW KANTOOR.

Belfius Bank N.V.
 20081 0001 0001 0001 0001
 20081 0001 0001 0001 0001
 20081 0001 0001 0001 0001
 20081 0001 0001 0001 0001
 20081 0001 0001 0001 0001
 Belfius Contact 02 222 11 07



012201309faa9c3381ac7dd8863eda052e028342

24-11-2023 1/2
 BIJLAGE BIJ BETAALREKENING
 VERRICHTING 1 Wonen en omgeving

----- BE06 0910 2138 7822 -----
 INLICHTING OVER STORTING VAN 1,00 EUR 24-11-2023
 REF.: REFNR. CT572442
 OPDRACHTGEVER : BE31 3630 0950 7555
 STICHTING BEHEERDERDENGELDEN CCV
 Westervoortsewijk 55
 6827AT Arnhem NL
 BEGUNSTIGDE : BE06 0910 2138 7822
 Gemeente Drogenbos
 Grote Baan 222
 Drogenbos
 MEDEDELING : AFREK. BANCONTACT BETAALAUTOMAAT DAT. 20231123
 AANT. 2 MREF. Gemeente Drogenbos

Belfius Bank NV
Kantoor: Regioplein 11 - 1210 Brussels
IBAN: BE33 2323 0044 0351 - BIC: GKCCBEBB
Verkeersagentschap: FSKA nr. 013649 A - MEZ 4944
Belfius Contact 02 222 12 07



7c2e4cfbce237b0daca562d80fca5d9c20d18ee

18-12-2023
GEMEENTEBESTUUR DROGENBOS

Provisierek. Vrije Tijd

----- BE30 0910 1900 0511 BIC: GKCCBEBB -----

SALDO OP 04-12-2023 EUR + 462,38
0117 18-12-2023 (VAL. 18-12-2023) + 2,97
STORTING - ZIE BIJLAGE
0118 18-12-2023 (VAL. 18-12-2023) + 37,70
STORTING - ZIE BIJLAGE

56/1
BETAALREKENING
Provisierek. Vrije Tijd

SALDO OP 18-12-2023 21:23 EUR + 503,05
DIT PRODUCT KOMT IN AANMERKING VOOR DE DEPOSITOBESCHERMING.
MEER INFO: WWW.BELFIUS.BE/DGS OF IN UW KANTOOR.

Belfius Bank NV
Kantoor: Regioplein 11 - 1210 Brussels
IBAN: BE33 2323 0044 0351 - BIC: GKCCBEBB
Verkeersagentschap: FSKA nr. 013649 A - MEZ 4944
Belfius Contact 02 222 12 07



3bfc9808e1a8e619c8fc4eb482de42341bb55247

18-12-2023
BIJLAGE BIJ
VERRICHTING 117

----- BE30 0910 1900 0511 -----

INLICHTING OVER STORTING VAN
REF.: G/AANREKENING/AKL/2023/2743
OPDRACHTGEVER : BE23 0910 0014 2091
GEMEENTEBESTUUR DROGENBOS
GROTE BAAN 222
1620 - DROGENBOS
BEGUNSTIGDE : BE30 0910 1900 0511
Provisierekening Vrije Tijd

MEDEDELING : Action Kerstparade

56/2
BETAALREKENING
Provisierek. Vrije Tijd

Belfius Bank NV
Kantoor: Regioplein 11 - 1210 Brussels
IBAN: BE33 2323 0044 0351 - BIC: GKCCBEBB
Verkeersagentschap: FSKA nr. 013649 A - MEZ 4944
Belfius Contact 02 222 12 07



b6ee643895920be523d430935820650e4ed530b

18-12-2023
BIJLAGE BIJ
VERRICHTING 118

----- BE30 0910 1900 0511 -----

INLICHTING OVER STORTING VAN
REF.: G/AANREKENING/AKL/2023/2742
OPDRACHTGEVER : BE23 0910 0014 2091
GEMEENTEBESTUUR DROGENBOS
GROTE BAAN 222
1620 - DROGENBOS
BEGUNSTIGDE : BE30 0910 1900 0511
Provisierekening Vrije Tijd

MEDEDELING : Catering Sinterklaas Carrefour en Le coin
croustillant

56/3
BETAALREKENING
Provisierek. Vrije Tijd

----- BE30 0910 1900 0511 -----

37,70 EUR 18-12-2023

Digitally signed
by Belfius

elfius

Belfius Bank NV
 Kofielweg 11 - 1310 Bekeke
 2000 Antwerpen
 Belfius Bank NV
 Kofielweg 11 - 1310 Bekeke
 2000 Antwerpen
 Belfius Bank NV
 Kofielweg 11 - 1310 Bekeke
 2000 Antwerpen



c1d2a818226dc35571e42e09a9cfe07d71468a

18-12-2023
 GEMEENTEBESTUUR DROGENBOS
 SECRETARIAAT
 FRANST.SCHOOL

27/1
 BETAALREKENING
 Secretariaat Franst.School

----- BE45 0910 1945 4589 BIC: GKCCBEBB -----
SALDO OP 14-12-2023
0039 18-12-2023 (VAL. 18-12-2023)
 STORTING - ZIE BIJLAGE

 EUR
 + 707,39
 + 204,38

SALDO OP 18-12-2023 21.46
 DIT PRODUCT KOMT IN AANMERKING VOOR DE DEPOSITOBESCHERMING.
 MEER INFO: WWW.BELFIUS.BE/DGS OF IN UW KANTOOR.

EUR + 911,77

Belfius Bank NV
 Kofielweg 11 - 1310 Bekeke
 2000 Antwerpen
 Belfius Bank NV
 Kofielweg 11 - 1310 Bekeke
 2000 Antwerpen



29e237223bd59246eca9c69315f33187570e31e1

18-12-2023
 BIJLAGE BIJ
 VERRICHTING 39

27/2
 BETAALREKENING
 Secretariaat Franst.School

----- BE45 0910 1945 4589 -----
 INLICHTING OVER STORTING VAN
 REF : G/AANREKENING/AK1/2023/2744
 OPDRACHTGEVER : BE23 0910 0014 2091
 GEMEENTEBESTUUR DROGENBOS
 GROTE BAAN 222
 1620 - DROGENBOS
 BEGUNSTIGDE : BE45 0910 1945 4589
 Provisierekening Franstalige school

204,38 EUR 18-12-2023

MEDEDELING : Action fietsverlichting /voetgangersverlichting
 om uit te delen FR school

Belfius Bank NV
Kortrijksesteenweg 11 - 2210 Brucelle
TAX: BE23 0559 0264 6991 - BIC: GFKCBEBB
RPN: BE23041 5270 52 0407.201.1185
Waterslootweg 132A - 2200 Brucelle - Belgium
Belfius Corporate SA 222 141 01



043bb265c7d66c64e23fdaa3fa2fea2a978e4eb

21-12-2023 24/1
GEMEENTEBESTUUR DROGENBOS BETAALREKENING
Provisierek.Secretariaat
Provisierek.Secretariaat
----- BIC: GKCCBEBB -----
EUR + 809,38
SALDO OP 18-12-2023 - 29,76
0038 21-12-2023 (VAL. 21-12-2023)
MAESTRO-BETALING 20/12 CARREFOUR DROGENBOS BE
29,76 EUR KAAFT NR 6703 0700 3856 8000 - DUBOIS
NATHALIE

SALDO OP 21-12-2023 21.11 EUR + 779,62
DIT PRODUCT KOMT IN AANMERKING VOOR DE DEPOSITOBESCHERMING.
MEER INFO: WWW.BELFIUS.BE/DGS OF IN UW KANTOOR.

Saldi kassen per 31/12/2023

BE	Alias	Kasrekening	Eindsaldo
G	BC BZ	Bancontact Burgerz	68.955,22
G	BC Wonen & Omgev	Bancontact Wonen	1,50
G	Cash Annick	Cash Annick	15,00
G	Cash Belinda	Cash Belinda	223,00
G	Cash Julie	Cash Julie	10,00
G	Cash Karolien	Cash Karolien	0,50
G	Cash Kim	Cash Kim	429,60
G	Cash Sandra	Cash Sandra	448,30
G	Cash Stephanie	Cash Stephanie	323,30
G	13138	Cash Wonen & Omg	311,15
G	import	Import kassa Remm	6,00
G	11032	KAS BELINDA BURG	0,00
G	6519	KAS HILDE BURGER	0,00
G	6528	KAS KIM BURGERZA	0,00
G	6502	KAS SANDRA BURG	0,00
G	6500	KAS STEPHANIE BU	0,00
G	6449	Kassa Financiële di	3.243,97
G	6522	Kassa paviljoen	0,00
G	6530	Kassa Wonen & Om	0,00
Totaal			73.967,54

Legende kleuren

	AR 57000020 = € 68.956,72
	AR 57000010 = € 1.760,85
	AR 57000000 + AR 57010001 = € 3.243,97

Rekeninguittreksel Ondernemingsrekening Plus - EUR

Vragen? Ga naar www.ing.be

GEMEENTE DROGENBOS

364-310063-1620
GEMEENTE DROGENBOS
GROTE BAAN 222
1620 DROGENBOS

Periode	
Van 01/01/2024 tot 01/01/2024	
Rekeningnummer	
BE65 3101 6911 0896	
Varig saldo (EUR)	Inkomsten totaal (EUR)
215.714,15	0,00
Nieuw saldo (EUR)	Uitgoentotaal (EUR)
215.714,15	0,00

Datum	Omschrijving	Categorie	Bedrag (EUR)
01-01-2024	Kostenafrekening nr. 229640691 Bewijsstuk in bijlage Verrichting 1 - Afschrift 1 - Valuta 31-12-2023	Diverse	0,00

ING België nv - Bank/Kredietgever - Marnixlaan 24, B-1000 Brussel - RPR Brussel - Btw: BE 0401 200.393 - BIC: BBRUBEBB - IBAN: BE453109 1560 2789 - Verzekeringsmakelaar ingeschreven bij de FSMA onder het nummer 0403200393 - www.ing.be A-PAYAS11

Dit product valt onder de Depositogarantie. Meer weten?
Ga naar <https://www.ing.be/reglementen>

Rekeninguittreksel Ondernemingsrekening Plus - EUR

Rekeningnummer
BE65 3101 6911 0896

Periode
Van **01/01/2024** tot **01/01/2024**

Verrichting 1 van 01-01-2024

Kostenafrekening nr. 229640691 van 31/12/2023
Openbare Instelling BE65 3101 6911 0896 EUR

Zichtrekening BE65 3101 6911 0896 EUR
Periode van 01/01/2024 tot 31/12/2024

Beheren van de rekening	+ 0,0000 EUR (0)
Bij het pakket inbegrepen diensten	+ 0,0000 EUR (1)

Totaal
gedebiteerd op rekening BE65 3101 6911 0896: + 0,00 EUR

Gebeurlijk bij uw fiscale aangifte te voegen.

GEMEENTE DROGENBOS

364-310063-1620
GEMEENTE DROGENBOS
GROTE BAAN 222
1620 DROGENBOS

Periode	
Van 01/10/2023 tot 01/10/2023	
Rekeningnummer	
BE39 3104 9931 0519	
Vorig saldo (EUR)	Inkomstentotaal (EUR)
235.512,64	166,21
Nieuw saldo (EUR)	Uitgaventotaal (EUR)
235.678,85	0,00

Datum	Omschrijving	Categorie	Bedrag (EUR)
01-10-2023	Intresten-Kosten 01/10/23 Afrekening in bijlage Verrichting 4 - Afschrift 4 - Valuta 01-10-2023	Diverse	166,21

Verwerkt op 07/03/29

ING België nv - Bank/Kredietgever - Marnixlaan 24, B-1000 Brussel - RPR Brussel - Btw: BE 0403.200.393 - BIC: BBRUBEBB - IBAN: BE453109 1560 2789 - Verzekeringsmakelaar ingeschreven bij de FSMA onder het nummer 0403200393 - www.ing.be A-PAYASII

Dit product valt onder de Depositogarantie. Meer weten?
Ga naar <https://www.ing.be/reglementen>

Rekeninguittreksel **ING Spaarrekening Pro - EUR**

Rekeningnummer
BE39 3104 9931 0519

Periode
Van **01/10/2023** tot **01/10/2023**

Verrichting 4 van 01-10-2023

Intrestenafrekening op 01/10/23
van ING Spaarrekening Pro BE39 3104 9931 0519
(50-000-000)
Basisintresten 0,40% + 237,45
Roerende Voorheffing 30% op 237,45 - 71,24
Netto op BE39 3104 9931 0519 EUR...045 + 166,21



Customer Data Management & Closures
Boulevard Baudouin 1er, 19
1348 Louvain-La-Neuve

Uw contact: Michael Menage

✉ CDM.attest@ing.com

5 March 2024

Onze referentie: Customer Data Management & Closures/MM/05790975-22

Attest saldo

Ondergetekende ING Belgium S.A. verklaart hierbij dat onderstaande rekening op naam van :

GEMEENTE DROGENBOS
GROTE BAAN 222
1620 DROGENBOS

volgend saldo vertoonde op vermelde datum :

ING Business Account – BE65 3101 6911 0896		
Saldo	Munt	Datum
+74,34	EUR	31/12/2023

Michael Menage
Customer Loyalty Team Member



Rekeningnummer

BE12091000142192

Houder

GEMEENTEBESTUUR VAN DROGENBOS Zichtrekening Agentschap

Muntcode

EUR

Beginsaldo

175,09

Datum

12/09/2006

Eindsaldo

175,09

Datum

17/04/2013

Dakking

0,00

Datum

17/04/2013

Gereserveerd bedrag

0,00

Datum

17/04/2013

Voorschot

0,00

Datum

17/04/2013

Beschikbaar in de toekomst

Datum



OCMW DROGENBOS
GROTE BAAN 226
1620 DROGENBOS

15 JAN. 2024

Saldo op 30-11-2023

+159.296,85 EUR

Nr.	Datum	Omschrijving	Valutadatum	Bedrag in EUR
13	29-12-2023	Maandelijkse pakketkosten	01-01-2024	-5,00
14	29-12-2023	Interestafrekening Van rekening BE93 9799 8471 1467 Datum afrekening: 01-01-2024	01-01-2024	-2,50
		• Creditinteresten:	+0,00 EUR	
		• Correctie creditinteresten:	+0,00 EUR	
		• Debetinteresten:	+0,00 EUR	
		• Correctie debetinteresten:	+0,00 EUR	
		• Taksen:	-0,15 EUR	
		• Verzendkosten:	-2,35 EUR	
		Saldo op 05-01-2024		+159.289,35 EUR

BE93 9799 8471 1467

Een nieuw jaar, plots is het daar
Tijd kruipt niet
Hij gaat snel, hij kronkelt en krioelt

Hoe dat voelt?
Alsof elk moment telt
Alsof énkél dit moment telt

De toekomst bestaat nog niet
Dus leef nu, lach nu
Geniet, en omarm wie je graag ziet

De mooie momenten, of de minder makkelijke: we staan voor je klaar
Dus kom gerust eens langs op kantoor
We praten er graag samen over, van mens tot mens

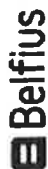
We wensen je een zalig en zacht 2024!

Pas op voor phishing

Verdachte e-mail, sms of telefoontje gekregen? Waarschijnlijk gaat het om phishing!
Hoe reageren op een phishingmail, -sms of -telefoontje?

- Klik nooit op linken in een verdachte e-mail.
- Geef nooit je pincode of codes voor internetbankieren door via de telefoon of sociale media.
- Stuur de verdachte e-mail naar phishing@argenta.be of neem contact op met ons Contactcenter op 03 285 53 33.

BelFius Bank NV
 Meneer Rogierpeeters 11 - 1210 Brussels
 804 Brussels - SWK SE 0303701135
 Verzekeringsmaatschappij FSA N.V. - 019449 A - MEZ 4844
 BelFius Contact 02 222 12 02



40a35cd64432f95c6bd57f75502ceb2dba320ba06
 BE24 0910 0088 3638 BIC: GKCCBEBB
 EUR

29-12-2023 233/1
 BETAALREKENING
 OPENBAAR CENTRUM VOOR
 MAATSCHAPPELIJK WELZIJN
 VAN DROGENBOS
 ----- BE24 0910 0088 3638 BIC: GKCCBEBB
SALDO OP 27-12-2023
 1179 29-12-2023 (VAL. 28-12-2023) +176.246,96
 STORTING - ZIE BIJLAGE + 125,74
 1180 29-12-2023 (VAL. 29-12-2023) + 10,00
 STORTING - ZIE BIJLAGE +29.226,81
 1181 29-12-2023 (VAL. 29-12-2023) -1.263,17
 STORTING GESUBSIDIEERDE CONTRACTUELEN - ZIE BIJLAGE
 1182 29-12-2023 (VAL. 29-12-2023) - 440,00
 UW COLLECTIEVE OVERSCHRIJVING BELFIUSWEB BESTAND : O/
 FI1/2023/298 GROEP : O/FI1/2023/0000
 1183 29-12-2023 (VAL. 29-12-2023)
 UW COLLECTIEVE OVERSCHRIJVING BELFIUSWEB BESTAND : O/
 FI1/2023/299 GROEP : O/FI1/2023/0000

BelFius Bank NV
 Meneer Rogierpeeters 11 - 1210 Brussels
 804 Brussels - SWK SE 0303701135
 Verzekeringsmaatschappij FSA N.V. - 019449 A - MEZ 4844
 BelFius Contact 02 222 12 02



6015f2a0664d372d65a177c912e6df6387506c6d
 BE24 0910 0088 3638
 EUR

29-12-2023 233/3
 BETAALREKENING
 BIJLAGE BIJ
 VERRICHTING 1179
 ----- BE24 0910 0088 3638
 INLICHTING OVER STORTING VAN
 OPDRACHTGEVER : BE61 0639 9346 2517
 Tongeur - Vander Linden
 BERGENSTEENWEG 91/41
 1500 HALLE
 BEGUNSTIGDE : BE24 0910 0088 3638
 OCMW Drogenbos
 Grote Baan 226
 1620 Drogenbos BE
 MEDEDELING : +++000/0000/88007+++

BelFius Bank NV
 Meneer Rogierpeeters 11 - 1210 Brussels
 804 Brussels - SWK SE 0303701135
 Verzekeringsmaatschappij FSA N.V. - 019449 A - MEZ 4844
 BelFius Contact 02 222 12 02



479dc3ae33aafcc02ebd9e0f7c0f607c3ae6a49d
 BE24 0910 0088 3638
 EUR

29-12-2023 233/4
 BETAALREKENING
 BIJLAGE BIJ
 VERRICHTING 1180
 ----- BE24 0910 0088 3638
 INLICHTING OVER STORTING VAN
 OPDRACHTGEVER : BE70 0017 5804 0225
 CZAJKOWSKI WOJCIECH
 Av.d.Versailles 146 45
 1120 NEDER-OVER-HEEMBEEK
 BEGUNSTIGDE : BE24 0910 0088 3638
 OCMW DROGENBOS
 MEDEDELING : remboursement

BelFius Bank NV
 Meneer Rogierpeeters 11 - 1210 Brussels
 804 Brussels - SWK SE 0303701135
 Verzekeringsmaatschappij FSA N.V. - 019449 A - MEZ 4844
 BelFius Contact 02 222 12 02



48039cd9ebd11c4fba24fe6e5210cf52b865c1f
 BE24 0910 0088 3638
 EUR

29-12-2023 233/2
 1184 29-12-2023 (VAL. 29-12-2023) + 600,00
 TERUGSTORTING VAN UW BETALING NAAR - REKENING
 BEGUNSTIGDE AFGESLOTEN. REF. : 0801BC8009924
 - ZIE BIJLAGE
 1185 29-12-2023 (VAL. 29-12-2023) + 150,00
 INSTANT STORTING - ZIE BIJLAGE
 1186 29-12-2023 (VAL. 29-12-2023) + 50,00
 STORTING - ZIE BIJLAGE
 1187 29-12-2023 (VAL. 29-12-2023) + 50,00
 INSTANT STORTING - ZIE BIJLAGE
SALDO OP 29-12-2023 21:42 EUR +204.756,34
 DIT PRODUCT KOMT IN AANMERKING VOOR DE DEPOSITOBEZICHERING.
 MEER INFO: WWW.BELFIUS.BE/DGS OF IN UW KANTOOR.

BelFius Bank NV
 Meneer Rogierpeeters 11 - 1210 Brussels
 804 Brussels - SWK SE 0303701135
 Verzekeringsmaatschappij FSA N.V. - 019449 A - MEZ 4844
 BelFius Contact 02 222 12 02



479dc3ae33aafcc02ebd9e0f7c0f607c3ae6a49d
 BE24 0910 0088 3638
 EUR

29-12-2023 233/4
 BETAALREKENING
 BIJLAGE BIJ
 VERRICHTING 1180
 ----- BE24 0910 0088 3638
 INLICHTING OVER STORTING VAN
 OPDRACHTGEVER : BE70 0017 5804 0225
 CZAJKOWSKI WOJCIECH
 Av.d.Versailles 146 45
 1120 NEDER-OVER-HEEMBEEK
 BEGUNSTIGDE : BE24 0910 0088 3638
 OCMW DROGENBOS
 MEDEDELING : remboursement

BelFius Bank NV
 Meneer Rogierpeeters 11 - 1210 Brussels
 804 Brussels - SWK SE 0303701135
 Verzekeringsmaatschappij FSA N.V. - 019449 A - MEZ 4844
 BelFius Contact 02 222 12 02



48039cd9ebd11c4fba24fe6e5210cf52b865c1f
 BE24 0910 0088 3638
 EUR

29-12-2023 233/2
 1184 29-12-2023 (VAL. 29-12-2023) + 600,00
 TERUGSTORTING VAN UW BETALING NAAR - REKENING
 BEGUNSTIGDE AFGESLOTEN. REF. : 0801BC8009924
 - ZIE BIJLAGE
 1185 29-12-2023 (VAL. 29-12-2023) + 150,00
 INSTANT STORTING - ZIE BIJLAGE
 1186 29-12-2023 (VAL. 29-12-2023) + 50,00
 STORTING - ZIE BIJLAGE
 1187 29-12-2023 (VAL. 29-12-2023) + 50,00
 INSTANT STORTING - ZIE BIJLAGE
SALDO OP 29-12-2023 21:42 EUR +204.756,34
 DIT PRODUCT KOMT IN AANMERKING VOOR DE DEPOSITOBEZICHERING.
 MEER INFO: WWW.BELFIUS.BE/DGS OF IN UW KANTOOR.

BelFius Bank NV
 Meneer Rogierpeeters 11 - 1210 Brussels
 804 Brussels - SWK SE 0303701135
 Verzekeringsmaatschappij FSA N.V. - 019449 A - MEZ 4844
 BelFius Contact 02 222 12 02



479dc3ae33aafcc02ebd9e0f7c0f607c3ae6a49d
 BE24 0910 0088 3638
 EUR

29-12-2023 233/4
 BETAALREKENING
 BIJLAGE BIJ
 VERRICHTING 1180
 ----- BE24 0910 0088 3638
 INLICHTING OVER STORTING VAN
 OPDRACHTGEVER : BE70 0017 5804 0225
 CZAJKOWSKI WOJCIECH
 Av.d.Versailles 146 45
 1120 NEDER-OVER-HEEMBEEK
 BEGUNSTIGDE : BE24 0910 0088 3638
 OCMW DROGENBOS
 MEDEDELING : remboursement

BelFius Bank NV
 Meneer Rogierpeeters 11 - 1210 Brussels
 804 Brussels - SWK SE 0303701135
 Verzekeringsmaatschappij FSA N.V. - 019449 A - MEZ 4844
 BelFius Contact 02 222 12 02



Belfius Bank NV
Kantoor: Postcodetuin 11 - 1210 Brussels
IBAN: BE23 0529 0064 6991 - BIC: KOCCEB33
RPA Brussel SWI BE 0403.201.185
Verzekeringssociëteit FSMA nr. 013849 A - MEZ 4944
Belfius Contact 02 222 12 02



30b3765406624565ef5cb3d16b9f65d591f3b86b

29-12-2023
BIJLAGE BIJ
VERRICHTING 1181

----- BE24 0910 0088 3638 -----

INLICHTING OVER STORTING VAN 29.226,81 EUR 29-12-2023
REF.: 16895222
OPDRACHTGEVER : BE61 3751 1109 7617
FB HOOFDREKENING
KON ALBERT II-LN 15 B353
1210 BRUSSEL
BEGUNSTIGDE : BE24 0910 0088 3638
Openbaar Centrum voor Maatschappelijk Welzijn van Drogenbos
Grote Baan 226
1620 Drogenbos
MEDEDELING : 00030 0074059 ABB-IF GESCO2 2023 KBO:0212247579

233/5
BETAALREKENING

Belfius Bank NV
Kantoor: Postcodetuin 11 - 1210 Brussels
IBAN: BE23 0529 0064 6991 - BIC: KOCCEB33
RPA Brussel SWI BE 0403.201.185
Verzekeringssociëteit FSMA nr. 013849 A - MEZ 4944
Belfius Contact 02 222 12 02



22b7c4e97e5c66aa499be080392b6dec3bbee17

29-12-2023
BIJLAGE BIJ
VERRICHTING 1184

----- BE24 0910 0088 3638 -----

INLICHTING OVER STORTING VAN 500,00 EUR 29-12-2023
REF.: O/AANREKENING/ASOC/Steunen/2023/346
OPDRACHTGEVER : BE51 1236 1053 0362
Kerkfabriek Sint-Niklaas (vl - Drogenbos) (oi)
Grote Baan 226
1620 Drogenbos
BEGUNSTIGDE : BE24 0910 0088 3638
O.C.M.W. VAN DROGENBOS
GROTE BAAN 226
1620 - DROGENBOS
MEDEDELING : Lefebvre Marie

233/6
BETAALREKENING

Belfius Bank NV
Kantoor: Postcodetuin 11 - 1210 Brussels
IBAN: BE23 0529 0064 6991 - BIC: KOCCEB33
RPA Brussel SWI BE 0403.201.185
Verzekeringssociëteit FSMA nr. 013849 A - MEZ 4944
Belfius Contact 02 222 12 02



12fc50fc90e77b5be65c50e3d7ba0b401f9f46

29-12-2023
BIJLAGE BIJ
VERRICHTING 1185

----- BE24 0910 0088 3638 -----

INLICHTING OVER STORTING VAN 150,00 EUR 29-12-2023
OPDRACHTGEVER : BE86 3630 2178 7250
MME LJUMTURIE ALILI
RUE DE L ETOILE 46
1620 DROGENBOS
BEGUNSTIGDE : BE24 0910 0088 3638
Cpas drogenbos
MEDEDELING : Cpas

233/7
BETAALREKENING

Belfius Bank NV
Kantoor: Postcodetuin 11 - 1210 Brussels
IBAN: BE23 0529 0064 6991 - BIC: KOCCEB33
RPA Brussel SWI BE 0403.201.185
Verzekeringssociëteit FSMA nr. 013849 A - MEZ 4944
Belfius Contact 02 222 12 02



68zf2fa0d3ac3c7e25510d907596ec01193350

29-12-2023
BIJLAGE BIJ
VERRICHTING 1186

----- BE24 0910 0088 3638 -----

INLICHTING OVER STORTING VAN 50,00 EUR 29-12-2023
OPDRACHTGEVER : BE95 3632 2154 0158
MRS Valeria Voiko
RUE DE LA CROIX 52 3
1000 BRUSSEL
BEGUNSTIGDE : BE24 0910 0088 3638
CPAS DROGENBOS
GROTE BAAN 226
1620 DROGENBOS
MEDEDELING : V20230214

233/8
BETAALREKENING

32cfdade6ba9c466a8e11f0a61bb274e0c27308



België / Belgique / Belgien
18048 BE23 0328 0064 8991 - BIC: GKBEB333
Verzekeringsmaatschappij Belfius NV
Belfius Contact 02 222 12 02

29-12-2023 233/9
BIJLAGE BIJ BETAALREKENING
VERRICHTING 1187

----- BE24 0910 0088 3638 -----
50,00 EUR 29-12-2023

INLICHTING OVER STORTING VAN
OPDRACHTGEVER : BE75 3631 4040 8651
MRS AWACHA OSMAN HASSAN
RUE FLEURBEEK 24/2E/D
1620 DROGENBOS
BEGUNSTIGDE : BE24 0910 0088 3638
OCMW Drogenbos

MEDEDELING : VB 20200303-Osman Hassan Awacha

Belvius
Kantoor Brussel
Kortrijksesteenweg 11 - 1210 Brussels
IBAN: BE23 0525 0044 6991 - BIC: GKCBEB33
RIBK Brussels BRW BE 0403 2071185
Belvius België - België
Belvius Nederland 02 226 12 02
Belvius België - België
Belvius België - België



17d3fdb47220cc2aa207a47ee2944b18fc79a4be

16-06-2023 53/1
OPENBAAR CENTRUM VOOR BETAALREKENING
MAATSCHAPPELIJK WELZIJN THUISDIENSTEN
VAN DROGENBOS ----- BE41 0910 1158 9610 BIC: GKCBEB33 -----
SALDO OP 06-06-2023 EUR + 156,08
0068 16-06-2023 (VAL. 16-06-2023) - 156,08
DOORLOPENDE BETALINGSOPDRACHT 03083845 NAAR BE24 0910
0088 3638 O. C. M. W. DROGENBOS BESCHIKBAAR 156,08 EUR
- THUISDIENSTEN

SALDO OP 16-06-2023 22:10 EDR + 0,00
DIT PRODUCT KOMT IN AANMERKING VOOR DE DEPOSITOBESCHERMING.
MEER INFO: WWW.BELFIUS.BE/DGS OF IN UW KANTOOR.

Lorenz Van Meensel

Van: ROELAND Murielle <murielle.roeland@bnpparibasfortis.com> namens FBBE --
PUBLIC.LOCAL <public.local@bnpparibasfortis.com>
Verzonden: woensdag 6 maart 2024 11:27
Aan: Lorenz Van Meensel
Onderwerp: RE: [EXTERNAL] FW: Rekeninguittreksels BNP Parisbas Fortis DROGENBOS

Beste,

Geen probleem hoor 🙏

Zoals u hieronder kunt zien bij de 3 rekeningen waren de laatste verrichtingen vóór 2023 :

MUNT : EUR NAAM : GEMEENTE DROGENBOS
FORTIS ZICHT GEWOON ZICHTREKENING PRO
VERZETTEN TOESTAND: GEOPEND (07/02/2000) BEHEERDIENST : 4167.1
1 : 2011 SALDO : +0,00 DOMICILIEKANTOOR : 91693.1
2 : 6103 RESERVATIES : +0,00 DATUM NEGATIEF : 28/04/2005
3 : 5808 MAX.NEGATIEF: +0,00 DAT.LAATSTE VERR.: 08/06/2020
MAX.AFNAME : +0,00 TAAL REKENING : NEDERLANDS

BE27001225796373 MUNT : EUR NAAM : OCMW DROGENBOS:PROVISIE SE
FORTIS ZICHT GEWOON ZICHTREKENING PRO
VERZETTEN TOESTAND: GEOPEND (23/06/1992) BEHEERDIENST : 4167.1
1 : 6103 SALDO : +2.767,34 DOMICILIEKANTOOR : 91693.1
2 : 5301 RESERVATIES : +0,00 DATUM NEGATIEF : 07/04/2007
3 : 5808 MAX.NEGATIEF: +0,00 DAT.LAATSTE VERR.: 26/01/2018
MAX.AFNAME : +2.767,34 TAAL REKENING : NEDERLANDS


BE16001225796474 MUNT : EUR NAAM : OCMW DROGENBOS:PROVISIE SO
FORTIS ZICHT GEWOON ZICHTREKENING PRO
VERZETTEN TOESTAND: GEOPEND (31/03/1992) BEHEERDIENST : 4167.1
1 : 2011 SALDO : +4.474,64 DOMICILIEKANTOOR : 91693.1
2 : 6103 RESERVATIES : +0,00 DATUM NEGATIEF : 06/02/2006
3 : 5301 MAX.NEGATIEF: +0,00 DAT.LAATSTE VERR.: 07/10/2016
5808 MAX.AFNAME : +4.474,64 TAAL REKENING : NEDERLANDS

Hopelijk kunt u hiermee verder.

Met vriendelijke groeten,

Murielle Roeland

Commercial Assistant Corporate Banking - Local Institutions
BNP Paribas Fortis NV - Warandeberg 3, 1KL0R, 1000 Brussel

 +32 2 228 57 45

Belfius Bank NV
Nieuw Streekluis 11 - 1210 Brussels
BRUXELLES BE23 0275 0064 6931 - BIC: GKCCBRBB
Rue de la Loi 115 - 1049 Brussels
BRUXELLES BE23 0275 0064 6931 - BIC: GKCCBRBB
Variabeloorgedagene: 7408 21 01945 A - MEZ 4844
Belfius Contact 02 277 12 02



Zdce8593raadZee7411E75ae82ed6ce33f45fa4

29-11-2023
O.C.M.W. VAN DROGENBOS

Provisie Sociale dienst

----- BE75 0910 1740 4051

BIC: GKCCBEBB

EUR

SALDO OP 23-11-2023 +3.070,42

+ 250,00

0028 29-11-2023 (VAL. 29-11-2023)

STORTING - ZIE BIJLAGE

20/1
BETAALREKENING
Provisie Sociale dienst

Belfius Bank NV
Nieuw Streekluis 11 - 1210 Brussels
BRUXELLES BE23 0275 0064 6931 - BIC: GKCCBRBB
Rue de la Loi 115 - 1049 Brussels
BRUXELLES BE23 0275 0064 6931 - BIC: GKCCBRBB
Variabeloorgedagene: 7408 21 01945 A - MEZ 4844
Belfius Contact 02 277 12 02



ba6e6042808542457f59113e9f5e276e23bde36

29-11-2023
BIJLAGE BIJ
VERRICHTING 28

----- BE75 0910 1740 4051

INLICHTING OVER STORTING VAN

REF.: O/AANREKENING/ASOC/steunbon/2023/4

OPDRACHTGEVER: BE24 0910 0088 3638

O.C.M.W. VAN DROGENBOS

GROTE BAAN 226

1620 - DROGENBOS

BEGUNSTIGDE: BE75 0910 1740 4051

Da Silva Rocha Ivanice, Mevr.

Grote Baan 144

1620 Drogenbos

MEDEDELING: /C/ Provisierekening 250 euro dringende steun Da

Silva Rocha Ivanice

20/2
BETAALREKENING
Provisie Sociale dienst

250,00 EUR

29-11-2023

SALDO OP 29-11-2023 20:53 EUR +3.320,42

DIT PRODUCT KOMT IN AANMERKING VOOR DE DEPOSITOBESCHERMING.

MEER INFO: WWW.BELFIUS.BE/DGS OF IN UW KANTOOR.

Digitally signed
by Belfius Bank -
PapYrus



b2B86f22616237a0074a248436cd7418e0bc237e



Belfius Bank NV
Karel Rogierplein 11 - 1210 Brussels
IBAN: BE23 0529 0044 6991 - BIC: GKCCBEBB
Belfius Bank - Belgium
Voer de naam van de bank op: 019649 3 - MEZ 4944
Belfius Contact 02 222 12 02

02-10-2023 3/1
O.C.M.W. VAN DROGENBOS BELFIUS BONUS SAVINGS ACCOUNT PRO
GROTE BAAN 226

1620 - DROGENBOS	-----	BE23 0882 0922 8991	BIC: GKCCBEBB	-----	
SALDO OP 03-07-2023			EUR		+ 282,79
0007 02-10-2023 (VAL. 01-10-2023)					+ 0,32
CREDITINTERESTEN					
0008 02-10-2023 (VAL. 01-10-2023)					+ 0,32
BONUS					
0009 02-10-2023 (VAL. 01-10-2023)					- 0,19
ROERENDE VOORHEFFING OP INTRESTEN					

SALDO OP 02-10-2023 21:25 EUR + 283,24
DIT PRODUCT KOMT IN AANMERKING VOOR DE DEPOSITOBESCHERMING.
MEER INFO: WWW.BELFIUS.BE/DGS OF IN UW KANTOOR.

Belfius Bank NV
Karel Roggeplaan 11 - 1210 Brussels
IBAN: BE23 0529 0044 6931 - BIC: GKCCBEBB
NPK Brussels: 57M BE 0403.201.145
Verzekeringsagent FSMA nr. 019649 A - MSZ 4944
Belfius Contact: 02 222 12 07



82e6b7e7f6624b19c302ba03c1a7c7030fb4d7

Belfius Bank NV
Karel Roggeplaan 11 - 1210 Brussels
IBAN: BE23 0529 0044 6931 - BIC: GKCCBEBB
NPK Brussels: 57M BE 0403.201.145
Verzekeringsagent FSMA nr. 019649 A - MSZ 4944
Belfius Contact: 02 222 12 07



f0511eda01b309052e823a0a8c6b052161e2261

04-08-2021 36/1
OPENBAAR CENTRUM VOOR
MAATSCHAPPELIJK WELZIJN
VAN DROGENBOS
----- BE38 0910 2173 2372 BIC: GKCCBEBB
SALDO OP 20-07-2021 + 843,50
0073 04-08-2021 (VAL. 04-08-2021) + 133,00
STORTING - ZIE BIJLAGE
0074 04-08-2021 (VAL. 04-08-2021) + 23,50
STORTING - ZIE BIJLAGE

04-08-2021 36/2
BIJLAGE BIJ
VERRICHTING 73
----- BE38 0910 2173 2372
BETAALREKENING
PROVISIE PROJECTWERKING

INLICHTING OVER STORTING VAN 133,00 EUR 04-08-2021
REF.: O/AANREKENING/ASOC/2021/357
OPDRACHTGEVER: BE24 0910 0088 3638
O.C.M.W. VAN DROGENBOS
GROTE BAAN 226
1620 - DROGENBOS
BEGUNSTIGDE: BE38 0910 2173 2372
Provisie projectwerking

MEDEDELING : Uitstap J-Club Passage (Jump XL Bruxelles)

SALDO OP 04-08-2021 20:49 EUR +1.000,00
DIT PRODUCT KOMT IN AANMERKING VOOR DE DEPOSITOBESCHERMING.
MEER INFO: WWW.BELFIUS.BE/DGS OF IN UW KANTOOR.

Belfius Bank NV
Karel Roggeplaan 11 - 1210 Brussels
IBAN: BE23 0529 0044 6931 - BIC: GKCCBEBB
NPK Brussels: 57M BE 0403.201.145
Verzekeringsagent FSMA nr. 019649 A - MSZ 4944
Belfius Contact: 02 222 12 07



Ze3a451f45b0c11dbac6235796a4a2c5daeb69

04-08-2021 36/3
BIJLAGE BIJ
VERRICHTING 74
----- BE38 0910 2173 2372
BETAALREKENING
PROVISIE PROJECTWERKING

INLICHTING OVER STORTING VAN 23,50 EUR 04-08-2021
REF.: O/AANREKENING/ASOC/2021/358
OPDRACHTGEVER: BE24 0910 0088 3638
O.C.M.W. VAN DROGENBOS
GROTE BAAN 226
1620 - DROGENBOS
BEGUNSTIGDE: BE38 0910 2173 2372
Provisie projectwerking

MEDEDELING : Uitstap J-Club Passage (Jump XL Bruxelles)

Digitally signed
by Belfius Bank NV
DN: cn=Belfius Bank NV, o=Belfius Bank NV

belfius

Belfius Bank NV
Belfius Bank NV - 1210 Brussels
IBAN: BE13 529 004 6931 - BIC: GKCCB33B
RPR Brussels BTM BE 0403.201.2485
Vertrachtungsagent FIMA Nz - 039649 A - MEZ 4944
Belfius Contact 02 222 12 02



156d9dee7ee9330145cca2994e636b2579766499

21-12-2023 33/1
O.C.M.W. VAN DROGENBOS BETAALREKENING
PROVISIE SECRETARIAAT

PROVISIE SECRETARIAAT
----- BE13 0910 1986 6639 BIC: GKCCB33B -----
SALDO OP 20-12-2023 EUR +1.154,01
0063 21-12-2023 (VAL. 21-12-2023) - 2,58
MAESTRO-BETALING 20/12 CARREFOUR DROGEN DROGENBOS BE
2,58 EUR KAART NR 6703 0700 7311 7100 - Vanden Bosch
Lien

SALDO OP 21-12-2023 21:11 EUR +1.151,43
DIT PRODUCT KOMT IN AANMERKING VOOR DE DEPOSITOBESCHERMING.
MEER INFO: WWW.BELFIUS.BE/DGS OF IN UW KANTOOR.

Belfius Bank NV
Aard. Registreerplaat 11 - 1210 Brussels
IBAN: BE23 025 004 6931 - BIC: GKCCREBB
RIBK Brussels BE 0403 201 0189 949 - BEZ 6944
Belfius Contact 02 222 12 62



e9d6eae320b96363ae72c6f51b30e6efc1f62

24-11-2023 6/1
OPENBAAR CENTRUM VOOR BELFIUS TRESURY+
MAATSCHAPPELIJK WELZIJN BORG - LUKAMA AMINA
VAN DROGENBOS
----- BE06 0910 1917 6222 BIC: GKCCREBB -----
SALDO OP 21-11-2023 + 0,00
0010 24-11-2023 (VAL. 24-11-2023) + 0,69
CREDITINTERESTEN
0011 24-11-2023 (VAL. 24-11-2023) - 0,21
ROERENDE VOORHEFFING OP INTERESTEN
0012 24-11-2023 (VAL. 24-11-2023) - 0,48
VEREFFENING NAAR BE24 0910 0088 3638

SALDO OP 24-11-2023 21:01 EUR + 0,00
DIT PRODUCT KOMT IN AANMERKING VOOR DE DEPOSITOBESCHERMING.
MEER INFO: WWW.BELFIUS.BE/DGS OF IN UW KANTOOR.

Belfius Bank NV
Aard. Registreerplaat 11 - 1210 Brussels
IBAN: BE23 025 004 6931 - BIC: GKCCREBB
RIBK Brussels BE 0403 201 0189 949 - BEZ 6944
Belfius Contact 02 222 12 62



10de86d04a6b9eaa48c76d27c08f6d0f2ae6295c

24-11-2023 6/2
MEDEDELING PRODUCT BELFIUS TRESURY+
----- BE06 0910 1917 6222 -----
BORG - LUKAMA AMINA

UW REKENING IS DEFINITIEF AEGESLOTEN.
U VERWITTIJT BEST DE PERSONEN DIE NOG STORTINGEN OF DEZE REKENING
Zouden kunnen verrichten.
WIJ RADEN U AAN DE BETAALMIDDELEN VERBONDEN AAN DEZE REKENING
(BETAALKAART) TE VERNIETIGEN.
DIT IS VAN GROOT BELANG OM UW AANSPRAKELIJKHEID BIJ MISBRUIK
TE VERMIJDEN.

Saldo
BE03 0910 1251 8584



Boekingsdatum
Validatiedatum

Saldo op datum van
31/12/2023

Muniboode
EUR

Datum van opzoeking
05/03/2024 09 53 42

Huidig saldo
1.89 EUR

Huidig beschikbaar
1.89 EUR

Saldo op 31/12/2023
1.89 EUR

OPENBAAR CENTRUM VOOR MAATSCHAPPELIJK WELZIJN VAN
DROGENBOS

364-310063-1620
OPENBAAR CENTRUM VOOR
MAATSCHAPPELIJK WELZIJN VAN
DROGENBOS
GROTE BAAN 226
1620 DROGENBOS

Periode	
Van 01/01/2024 tot 01/01/2024	
Rekeningnummer	
BE53 3101 6911 6253	
Varig saldo (EUR)	Inkomstentotaal (EUR)
13.137,48	0,00
Nieuw saldo (EUR)	Uitgaventotaal (EUR)
13.137,48	0,00

Datum	Omschrijving	Categorie	Bedrag (EUR)
01-01-2024	Kostenafrekening nr. 229640918 Bewijsstuk in bijlage Verrichting 1 - Afschrift 1 - Valuta 31-12-2023	Diverse	0,00

ING België nv - Bank/Kredietgever - Marnixlaan 24, B-1000 Brussel - RPR Brussel - Btw: BE 0403.200.393 - A-PAYAS11
BIC: BBRUBEBB - IBAN: BE453109 1560 2789 - Verzekeringsmakelaar ingeschreven bij de FSMA onder het
nummer 0403200393 - www.ing.be

Dit product valt onder de Depositogarantie. Meer weten?
Ga naar <https://www.ing.be/legementen>

Rekeninguittreksel Ondernemingsrekening Plus - EUR

Rekeningnummer
BE53 3101 6911 6253

Periode
Van **01/01/2024** tot **01/01/2024**

Verrichting 1 van 01-01-2024

Kostenafrekening nr. 229640918 van 31/12/2023
Openbare Instelling BE53 3101 6911 6253 EUR

Zichtrekening BE53 3101 6911 6253 EUR	
Porto en kosten voor de rekening	+ 0,0000 EUR (0)
Periode van 01/01/2023 tot 31/12/2023	
Briefwisseling verzonden per post	+ 0,0000 EUR (0)
Periode van 01/01/2024 tot 31/12/2024	
Beheren van de rekening	+ 0,0000 EUR (0)
Bij het pakket inbegrepen diensten	+ 0,0000 EUR (1)

Totaal
gedebiteerd op rekening BE53 3101 6911 6253: + 0,00 EUR

Gebeurlijk bij uw fiscale aangifte te voegen.

Rekeninguittreksel Ondernemingsrekening Plus - EUR

Vragen? Ga naar www.ing.be

OPENBAAR CENTRUM VOOR MAATSCHAPPELIJK WELZIJN VAN DROGENBOS

364-310063-1620
 OPENBAAR CENTRUM VOOR
 MAATSCHAPPELIJK WELZIJN VAN
 DROGENBOS
 GROTE BAAN 226
 1620 DROGENBOS

Periode	
Van 01/01/2024 tot 01/01/2024	
Rekeningnummer	
BE58 3101 6911 8879	
Varig saldo (EUR)	Inkomsten totaal (EUR)
250,00	0,00
Nieuw saldo (EUR)	Uitgavetotaal (EUR)
250,00	0,00

Datum	Omschrijving	Categorie	Bedrag (EUR)
01-01-2024	Kostenafrekening nr. 229640976 Bewijsstuk in bijlage Verrichting 1 - Afschrift 1 - Valuta 31-12-2023	Diverse	0,00

A-PAYAS11

ING België nv - Bank/Kredietgever - Marnixlaan 24, B-1000 Brussel - RPR Brussel - Btw: BE 0403.200.393 - A-PAYAS11
 BIC: BBRUBEBB - IBAN: BE453109 1560 2789 - Verzekeringsmakelaar ingeschreven bij de FSMA onder het
 nummer 0403200393 - www.ing.be

Dit product valt onder de Depositogarantie. Meer weten?
 Ga naar <https://www.ing.be/depogmenten>

Rekeninguittreksel Ondernemingsrekening Plus - EUR

Rekeningnummer
BE58 3101 6911 8879

Periode
Van **01/01/2024** tot **01/01/2024**

Verrichting 1 van 01-01-2024

Kostenafrekening nr. 229640976 van 31/12/2023
Openbare Instelling BE58 3101 6911 8879 EUR

Zichtrekening BE58 3101 6911 8879 EUR
Periode van 01/01/2024 tot 31/12/2024
Beheren van de rekening + 0,0000 EUR (0)
Bij het pakket inbegrepen diensten + 0,0000 EUR (1)

Totaal
gedebiteerd op rekening BE58 3101 6911 8879: + 0,00 EUR

Gebeurlijk bij uw fiscale aangifte te voegen.

DROGENBOS

DETAIL NIET IN BALANS OPGENOMEN RECHTEN EN Plichten - 31/12/2023

RUBRIEK	BEC	AR-OMSCHRIJVING	OMSCHRIJVING	DERDE	BEDRAG
01307	10	Crediteuren wegens borgstelling voor financiële schulden aangegaan door Intergemeentelijk ...	Intradura	Intradura	8.437.249,01
01307	10	Crediteuren wegens borgstelling voor financiële schulden aangegaan door Intergemeentelijk ...	Iverlek	Iverlek	0,00
01390	10	Crediteuren wegens borgstelling voor financiële schulden aangegaan door andere entiteiten	Zefier	Zefier	50.865,14
092	10	Gecumuleerd budgettaire resultaat vorig boekjaar	GBR		12.458,15
094	10	Andere rechten en verplichtingen	Pensioenfond	Belfius	6.614.496,89
032	11	Ontvangen zekerheden	Huurwaarborgen		1.574.027,49
094	11	Andere rechten en verplichtingen	Pensioenfond	Belfius	17.288,97
090	11	Onbeschikbare gelden	Legaat Etienne (voor investeringen mindervaliden)		314.653,62
092	11	Gecumuleerd budgettaire resultaat vorig boekjaar	GBR		159.289,35
					-305.830,60

DROGENBOS

OVERZICHT VAN DE DEELNEMINGEN - 31/12/2023

RUBRIEK 28	BEC	INSTELLING	AANTAL	NOMINALE WAARDE	INGESCHREVEN	NOG TE VOLSTORTEN	HER- WAARDERING	WAARDE- VERMINDERING	NETTO BOEKWAARDE
281	10	Haviland	236	25,00	5.191.863,13	13.096,08	2.610.280,99	0,00	7.789.048,04
281	10	TMVS	1	1.000,00	1.000,00	750,00			1.475,20
		Gewestelijke Maatschappij voor Volkshuisvesting verkocht	60	13,00	780,00	481,28			250,00
281	10	Iverlek			2.364.521,13		2.064.475,99		298,72
284	10	Zefier	316.892		50,00				4.428.997,12
284	10	Intradura	14.726	3,00	44.178,00				50,00
281	10	TMVV T-aandelen	3.968	2,50	9.920,00	7.440,00			44.178,00
281	10	TMVV T-aandelen uitgiftepremie			3.980,00				2.480,00
281	10	TMVV D-aandelen	4.749	25,00	118.725,00				3.980,00
281	10	TMVV Z2-aandelen	5	183.000,00	915.000,00				118.725,00
281	10	TMVV Z-aandelen	23.000	75,00	1.725.000,00		545.805,00		915.000,00
281	10	Iverlek Nieuw aandeel 2023	1	25,00	25,00				2.270.805,00
284	11	Gewestelijke maatschappij voor huisvesting							25,00
281	11	Haviland	1	25,00	25,00				0,00
283	11	Welzijnskoepel West-Brabant	1	2.446,50	2.446,50				25,00
284	10	Woonpunt Zennevallei			312,50				2.446,50
									312,50

**DEELNEMING GEMEENTE
IN HAVILAND IGSV**

DROGENBOS



Overzicht deelneming per 31/12/2022

Aantal aandelen	236
Waarde / aandeel	€ 25,00
Totale waarde	€ 5 900,00
Volstort	€ 1 475,00
Te volstorten (*)	€ 4 425,00

Overzicht deelneming per 31/12/2023

Aantal aandelen	236
Waarde / aandeel	€ 25,00
Totale waarde	€ 5 900,00
Volstort	€ 1 475,00
Te volstorten (*)	€ 4 425,00

(*) niet opgevraagd

Verantwoording van de wijzigingen t.o.v. voorgaand jaar

Geen wijzigingen t.o. 2022

**Joris Van
Hedent**

(Signature)

Digitaal
ondertekend door
Joris Van Hedent
(Signature)

Datum: 2023.12.21
07:14:48 +01'00'

Joris Van Hedent
Controller

TMVS dv**AANDELENBEZIT IN TMVS DV PER 31/12/2023****Drogenbos**

aandelen	waarde per aandeel	€ 1.000,00	1
nominale waarde van het kapitaal			1.000,00
waarvan niet-opgevraagd			750,00
opgevraagd			250,00
uitgiftepremie			0,00

Arielle Brasselle

Van: Dirk Neefs <dirk.neefs@volkshuisvesting.be>
Verzonden: donderdag 16 maart 2023 15:47
Aan: Arielle Brasselle
Onderwerp: RE: Deelnemingen OCMW en gemeente Drogenbos per 31/12/2022

Beste,

Hierbij de gevraagde gegevens.

Gemeente Drogenbos, gegevens per 31/12/2022

Aantal aandelen: 60
Waarde aandelen: 13,00 euro
Totale waarde: 780,00 euro
Volgestort: 298.72 euro
Te volstorten: 481.28 euro

OCMW Drogenbos, gegevens per 31/12/2022

Aantal aandelen: 60
Waarde aandelen: 13,00 euro
Totale waarde: 780,00 euro
Volgestort: 780,00 euro
Te volstorten: 0,00 euro

Met vriendelijke groeten,

Dirk Neefs– Diensthoofd Financiële Dienst Ad interim

Gewestelijke Maatschappij voor Volkshuisvesting

Bezemstraat 83A - 1600 Sint-Pieters-Leeuw

Tel: 02/371.02.45

GMV is elke werkdag telefonisch bereikbaar van 09.00 tot 12.00 uur.

BTW 0403.304.026 - www.volkshuisvesting.be <<http://www.volkshuisvesting.be/>>

Volg ons op Facebook <<https://www.facebook.com/volkshuisvestingSPL/>>

Deze e-mail (en zijn bijlagen) kan persoonlijke of vertrouwelijke informatie bevatten.

Indien u deze e-mail per vergissing zou ontvangen, vragen wij u ons te verwittigen per telefoon of e-mail en hem te vernietigen zonder hem kenbaar te hebben gemaakt aan enige derde.

Van: Arielle Brasselle <arielle.brasselle@drogenbos.be>
Verzonden: donderdag 16 maart 2023 15:37
Aan: Dirk Neefs <dirk.neefs@volkshuisvesting.be>
Onderwerp: FW: Deelnemingen OCMW en gemeente Drogenbos per 31/12/2022

Geachte heer,

In gevolge de afwezigheid van mevrouw Else De Doncker, kan u mij de stand van zaken van de deelnemingen bezorgen aub?

Alvast bedankt voor de opvolging.

Vriendelijke groeten

Arielle Brasselle
Hoofdmedewerker financiële dienst

Grote Baan 222 . 1620 Drogenbos
T: 02 333 85 18

www.drogenbos.be <<http://www.drogenbos.be/>>

Print deze mail alleen als u het echt nodig vindt.

Elke e-mail uitgaande van de gemeente Drogenbos of van één van haar medewerkers heeft uitsluitend informatieve waarde en kan geen verbintenissen tot stand brengen. Verbintenissen kunnen enkel tot stand worden gebracht via de klassieke briefwisseling, ondertekend door de burgemeester en algemeen directeur.

Lorenz Van Meensel

Van: Frederik Van Geel <frederik.vangeel@volkshuisvesting.be>
Verzonden: dinsdag 21 mei 2024 11:18
Aan: Lorenz Van Meensel
Onderwerp: Aandelen GMV

Geachte,

De gemeente Drogenbos en het OCMW Drogenbos bezitten op 31.12.2023 geen aandelen van GMV.

Met vriendelijke groeten,

Frederik Vangeel – Financiële Dienst
Gewestelijke Maatschappij voor Volkshuisvesting
Bezemstraat 83A - 1600 Sint-Pieters-Leeuw
Tel: 02/371.02.45 – 0470/82.03.06

GMV is elke werkdag telefonisch bereikbaar van 09.00 tot 12.00 uur.

BTW 0403.304.026 - www.volkshuisvesting.be

 [Volg ons op Facebook](#)



Deze e-mail (en zijn bijlagen) kan persoonlijke of vertrouwelijke informatie bevatten.
Indien u deze e-mail per vergissing zou ontvangen, vragen wij u ons te verwittigen per telefoon
of e-mail en hem te vernietigen zonder hem kenbaar te hebben gemaakt aan enige derde.

Opdrachthoudende vereniging

Iverlek

Stad / Gemeente:

Drogenbos

31/12/2022		Aantal A-aandelen	Winstbewijs C	Aandeel in Eigen Vermogen	Waarvan aandeel in rubriek A-inbreng (*)
Gereguleerde netactiviteit		202.120	2	3.967.594,84	1.590.841,05
Ae (Elektriciteitsdistributie)	ELED	90.232	1	1.791.536,56	650.003,28
Ag (Gasdistributie)	GASD	111.888	1	2.176.058,28	940.837,77
Niet-gereguleerd		47.838	2	522.401,01	199.275,00
Andere activiteiten zonder inbreng		0	0	47.487,18	0,00
Aw (Warmte) (**)	WARM	0	0	-2.476,08	0,00
Aov (Openbare Verlichting) (***)	OPVL	7.961	0	157.561,62	199.025,00
Apg (Publigas)	PUBG	12.375	1	123.440,87	100,00
Apt (Publi-T)	PUBT	27.502	1	198.387,42	150,00
Ate (Telenet "Gouden aandelen")	TLNT	0	0	0,00	0,00
Totaal Net + Niet-gereg. 31/12/2022		249.958	4	4.489.995,85	1.790.116,05

Variatie 2023		Aantal A-aandelen	Winstbewijs C	Aandeel in Eigen Vermogen	Waarvan aandeel in rubriek A-inbreng (*)
Gereguleerde netactiviteit		0	0	-53.299,81	0,00
Ae (Elektriciteitsdistributie)	ELED	0	0	-77.414,59	0,00
Ag (Gasdistributie)	GASD	0	0	24.114,78	0,00
Niet-gereguleerd		1	1	-7.673,92	25,00
Andere activiteiten zonder inbreng		0	0	4.087,00	0,00
Openb. Elektro.comm.nw. (****)	TELE	1	1	25,00	25,00
Aw (Warmte) (**)	WARM	0	0	0,00	0,00
Aov (Openbare Verlichting) (***)	OPVL	0	0	-16.585,35	0,00
Apg (Publigas)	PUBG	0	0	2.480,40	0,00
Apt (Publi-T)	PUBT	0	0	2.319,03	0,00
Ate (Telenet "Gouden aandelen")	TLNT	0	0	0,00	0,00
Totaal Net + Niet-gereg. Variatie 2023		1	1	-60.873,73	25,00

31/12/2023		Aantal A-aandelen	Winstbewijs C	Aandeel in Eigen Vermogen	Waarvan aandeel in rubriek A-inbreng (*)
Gereguleerde netactiviteit		202.120	2	3.914.295,03	1.590.841,05
Ae (Elektriciteitsdistributie)	ELED	90.232	1	1.714.121,97	650.003,28
Ag (Gasdistributie)	GASD	111.888	1	2.200.173,06	940.837,77
Niet-gereguleerd		47.839	3	514.727,09	199.300,00
Andere activiteiten zonder inbreng		0	0	51.574,18	0,00
Openb. Elektro.comm.nw. (****)	TELE	1	1	25,00	25,00
Aw (Warmte) (**)	WARM	0	0	-2.476,08	0,00
Aov (Openbare Verlichting) (***)	OPVL	7.961	0	140.976,27	199.025,00
Apg (Publigas)	PUBG	12.375	1	125.921,27	100,00
Apt (Publi-T)	PUBT	27.502	1	198.706,45	150,00
Ate (Telenet "Gouden aandelen")	TLNT	0	0	0,00	0,00
Totaal Net + Niet-gereg. 31/12/2023		249.959	5	4.429.022,12	1.790.141,05

(*) wijkt mogelijk af met cijfer opgenomen in de gemeentelijke boekhouding

(**) indien uw gemeente niet toegetreden is tot deze activiteit bijkomend op te nemen bij "Andere activiteiten zonder inbreng"

(***) bevat enkel de inbreng in aandelen en de afschrijvingen op deze inbreng

(****) Openbare elektronische-communicatienetwerken

18/03/2024

**DEELNEMINGEN IN ZEFIER cvba
PER 31.12.2023**

DROGENBOS

Sector van de aandelen	Aantal aandelen	Waarde per aandeel
A	0	0,000240
A'	104.004	
B	0	0,000000
B'	0	
C	0	0,000000
C'	0	
E	0	0,000000
E'	0	
F	0	0,000000
F'	0	
G	0	0,000000
G'	0	
H	0	0,000117
H'	212.888	
I	0	0,000000
I'	0	
J	0	0,000000
J'	0	

Totaal aantal aandelen	316.892	
Totale waarde van de aandelen	50,00	
Uitgiftepremies sector A	0,00	
Uitgiftepremies sector H	0,00	

DEELNEMING gemeente Drogenbos
IN INTRADURA, OPDRACHTHOUDENDE VERENIGING



Overzicht deelneming per 31/12/2022

Aantal aandelen	14 726
Waarde / aandeel	€ 3,00
Totale waarde	€ 44 178,00
Volstort	€ 44 178,00
Te volstorten	€ 0,00

Overzicht deelneming per 31/12/2023

Aantal aandelen	14 726
Waarde / aandeel	€ 3,00
Totale waarde	€ 44 178,00
Volstort	€ 44 178,00
Te volstorten	€ 0,00

Verantwoording van de wijzigingen t.o.v. voorgaand jaar

Geen wijzigingen t.o. 2022

Joris Van Hedent
(Signature) Digitaal ondertekend
door Joris Van Hedent (Signature)
Datum: 2023.12.21
06:45:03 +01'00'

Joris Van Hedent
Controller

**AANDELENBEZIT IN FARYS OV PER 31/12/2023****Drogenbos**

T-aandelen		
aantal aandelen	3.968	
inbrengwaarde		13.900,00
waarvan opgevraagd		2.480,00
niet-opgevraagd		7.440,00
uitgiftepremie		3.980,00
D-aandelen		
aantal aandelen	4.749	
inbrengwaarde (volledig volgestort)		118.725,00
Z-aandelen		
aantal aandelen	23.000	
inbrengwaarde		2.270.805,00
waarvan opgevraagd (volledig volgestort)		1.725.000,00
uitgiftepremie		545.805,00
S^K-aandelen		
aantal aandelen	0	
inbrengwaarde		0,00
waarvan opgevraagd		0,00
niet-opgevraagd		0,00
uitgiftepremie		0,00
S-aandelen		
aantal aandelen	0	
inbrengwaarde		0,00
waarvan opgevraagd (volledig volgestort)		0,00
uitgiftepremie		0,00
F-aandelen		
aantal aandelen	0	
inbrengwaarde		0,00
waarvan opgevraagd		0,00
niet-opgevraagd		0,00
uitgiftepremie		0,00

Ingevolge het gewijzigde Wetboek van vennootschappen en verenigingen werd 'kapitaal' vervangen door 'Inbreng'.

AANDELENBEZIT IN TMVS DV PER 31/12/2023**Drogenbos**

aandelen	waarde per aandeel	€ 1.000,00	1
nominale waarde van het kapitaal			1.000,00
waarvan niet-opgevraagd			750,00
opgevraagd			250,00
uitgiftepremie			0,00

Lorenz Van Meensel

Van: Luc Parys <Luc.Parys@farys.be>
Verzonden: donderdag 7 maart 2024 11:30
Aan: Lorenz Van Meensel
CC: Karel Deceukelier; Vincent Inghelram
Onderwerp: RE: Drogenbos confirmatie deelneming in Farys ov

Geachte heer Van Meensel

In de orderekeningen van Farys ov zijn per 31/12/2023 5 Z²-aandelen geboekt met een rekenkundige waarde van € 183 000/aandeel.

Met vriendelijke groeten

Luc Parys
adviseur financiën

T +32 9 240 03 80 · M +32 476 73 78 34



Stropstraat 1 · 9000 Gent · www.farys.be



Van: Lorenz Van Meensel <lorenz.vanmeensel@drogenbos.be>
Verzonden: donderdag 7 maart 2024 11:24
Aan: Luc Parys <Luc.Parys@farys.be>
Onderwerp: RE: Drogenbos confirmatie deelneming in Farys ov

U ontvangt niet vaak e-mail van lorenz.vanmeensel@drogenbos.be [Meer informatie over waarom dit belangrijk is](#)

Geachte meneer Parys,

Over hoeveel Z2 aandelen beschikt het gemeentebestuur Drogenbos + wat is de rekenkundige waarde per aandeel?

Met vriendelijke groeten,

Lorenz Van Meensel

Van: Luc Parys <Luc.Parys@farys.be>
Verzonden: donderdag 11 januari 2024 11:49
Aan: Lorenz Van Meensel <lorenz.vanmeensel@drogenbos.be>
CC: Karel Deceukelier <Karel.Deceukelier@farys.be>; Vincent Inghelram <Vincent.Inghelram@farys.be>
Onderwerp: Drogenbos confirmatie deelneming in Farys ov

Geachte heer

**DEELNEMING OCMW DROGENBOS
IN HAVILAND IGSV**



Overzicht deelneming per 31/12/2022

Aantal aandelen	1
Waarde / aandeel	€ 25,00
Totale waarde	€ 25,00
Volstort	€ 25,00
Te volstorten (*)	€ 0,00

Overzicht deelneming per 31/12/2023

Aantal aandelen	1
Waarde / aandeel	€ 25,00
Totale waarde	€ 25,00
Volstort	€ 25,00
Te volstorten (*)	€ 0,00

(*) niet opgevraagd

Verantwoording van de wijzigingen t.o.v. voorgaand jaar

Geen wijzigingen t.o. 2022

**Joris Van
Hedent**

(Signature)

Digitaal
ondertekend door
Joris Van Hedent
(Signature)

Datum: 2023.12.21
12:48:03 +01'00'

Joris Van Hedent
Controller

ATTEST CONFIRMATIE
INBRENG MAATSCHAPPELIJK KAPITAAL

Ondergetekende, Johan CUYPERS, Financieel Verantwoordelijke van de Welzijnskoopel West-Brabant, Welzijnsvereniging van publiek recht, bevestig hierbij dat het OCMW Drogenbos overeenkomstig de beslissing van de Algemene Vergadering dd. 1 juli 2009 als lid is toegetreden tot de Welzijnskoopel West-Brabant.

Ingevolge het lidmaatschap en de statuten van de vereniging werd door het OCMW Drogenbos een inbreng gedaan in het maatschappelijk kapitaal van de vereniging voor een bedrag van 2.446,50 EUR. Het maatschappelijk kapitaal werd volledig volstort.

Naar waarheid opgemaakt te Ternat op 31 december 2023.



Johan CUYPERS
Financieel Verantwoordelijke

CONTACTGEGEVENS

📍 Kapelleveld 8, 1742 Ternat

☎ 02 568 09 93

✉ johan.cuypers@welzijnskoopelwb.be

~ vereniging van publiek recht ~

Deelneming OCMW DROGENBOS in WELZIJSKOEPEL WEST-BRABANT

Overzicht deelnemingen per 31/12/2022

AANTAL:	1
WAARDE:	2.446,50 EUR
VOLSTORT:	2.446,50 EUR
TE VOLSTORTEN:	0,00 EUR

Confirmatie Deelnemingen per 31/12/2023

AANTAL:	1
WAARDE:	2.446,50 EUR
VOLSTORT:	2.446,50 EUR
TE VOLSTORTEN:	0,00 EUR

Verantwoording van de wijziging t.o.v. vorig jaar

GEEN WIJZIGINGEN GEDURENDE 2023

CONTACTGEGEVENS

☒ Kapelleveld 8, 1742 Ternat

☒ 02 568 09 93

☒ Johan.cuypers@welzijnskoepelwb.be

~ vereniging van publiek recht ~



DEELNEMINGEN PER 31/12/2023

Aantal	100,00
Waarde/Aandeel	12,50
Totale waarde	1.250,00
Volstort	312,50
Te volstorten	

DROGENBOS

DIVIDEND PER REKENINGSECTOR OVER HET BOEKJAAR 2023

EGPF	265,05 EUR
PORTFINECO	0,00 EUR
SPS FIN (PEERDSBOS)	0,00 EUR
STORM WIELSBEKE	0,00 EUR
STORM ZANDVLIET	0,00 EUR
TERRANOVA SOLAR	0,00 EUR
WIND4FLANDERS	1.596,01 EUR
ZO-FIER	0,00 EUR
TOTAAL	1.861,06 EUR

PROGNOSE DIVIDEND OVER HET BOEKJAAR 2024

TOTAAL	1.500,00 EUR
---------------	---------------------

p/a Brusselsesteenweg 199, 9090 Melle

Aan het College van Burgemeester en Schepenen
Grote Baan 222
1620 Drogenbos

Mechelen, 18 december 2023

Uitvoerbepaling van

Uitvoerbepaling van

QAs kenmerk
IL/20231218-13

Contactpersoon
Kurt Heremans
Kurt.Heremans@fluvius.be

Uitkeringen boekjaar 2023


Geachte leden van het college,

Overeenkomstig de beslissing van de raad van bestuur van onze opdrachthoudende vereniging op 15 december 2023, waarbij aan de directie financieel beheer van Fluvius volmacht werd verleend om over te gaan tot uitkering voor het boekjaar 2023, kunnen wij u melden dat op 28 december 2023 een bedrag van **139.314,71** euro op uw rekening wordt overgeschreven.

De samenstelling van het bedrag per activiteit/strategische participatie dat aan uw bestuur toekomt is als volgt:

Uitkering 2023 Elektriciteit	43.468,36 euro
Afhouding Forfait OV2.0	-12.891,65 euro
Uitkering 2023 Gas	84.179,37 euro
Uitkering 2023 Publigas	10.481,96 euro
Uitkering 2023 Publi-T	14.076,67 euro
Totaal	139.314,71 euro
waarvan interim-dividend	139.314,71 euro
waarvan thesaurievoorschot	0,00 euro

Met de meeste hoogachting,



Kurt Heremans
Diensthoofd boekhouding DNB's

Lorenz Van Meensel

Van: Erika Huyveneers <erika.huyveneers@intradura.be>
Verzonden: woensdag 24 april 2024 11:27
Aan: Lorenz Van Meensel; Gunther Van Heymbeeck
Onderwerp: FW: Waarborgen verbrandingsrechten Drogenbos

Dag Lorenz,

De lening met betrekking tot de verbrandingsrechten liep af op 30/06/2023. De lening werd volledig terugbetaald per 30/06/2023.

Het gewaarborgd bedrag is op 31/12/2023 "0€".

Hopend U hiermee voldoende geïnformeerd te hebben,

Vriendelijke groeten,



Erika Huyveneers
Pré-facturatie - Controlling
gsm.
erika.huyveneers@intradura.be

Dorent 5, 1620 Drogenbos
tel. 02 334 17 51
www.intradura.be

Van: Lorenz Van Meensel <lorenz.vanmeensel@drogenbos.be>
Verzonden: dinsdag 23 april 2024 16:34
Aan: Gunther Van Heymbeeck <gunther.vanheymbeeck@intradura.be>
Onderwerp: Waarborgen verbrandingsrechten Drogenbos

U ontvangt niet vaak e-mail van lorenz.vanmeensel@drogenbos.be. [Meer informatie over waarom dit belangrijk is](#)
Beste meneer Van Heymbeeck,

Ik ben de financieel directeur van de gemeente Drogenbos en kreeg via mijn collega Koen Peeters uw gegevens door.

Nu dat ik de jaarrekening van de gemeente aan het opmaken ben heb ik het gewaarborgd bedrag nodig op 31/12/23 met betrekking tot de verbrandingsrechten.

Kan u mij deze info doorgeven of mij in contact leggen met de desbetreffende dienst?

Alvast bedankt.

Met vriendelijke groeten,



Lorenz Van Meensel
Financieel Directeur
Grote Baan 222 1620 Drogenbos
T. 02 333 85 19
www.drogenbos.be

FINILEK	BANK: ARGENTA		FINANCIERING IVERLEK	TOTAAL
	TYPE: BULLET LENING N°1	TYPE: BULLET LENING N°2		
	FINANCIERING IVERLEK	FINANCIERING PUBLI-T		
Aarschot	1.245.321,81	0,00	144.001,20	1.389.323,01
Asse	1.119.691,27	254.325,72	0,00	1.374.016,99
Beersele	1.062.267,53	191.539,05	0,00	1.253.806,58
Berlaar	199.875,69	77.092,48	81.067,66	358.035,83
Bertem	0,00	55.633,75	0,00	55.633,75
Bierbeek	373.239,73	60.402,36	31.889,76	465.531,85
Bonheiden	512.195,40	100.935,52	161.435,37	774.566,29
Boortmeerbeek	0,00	98.551,21	0,00	98.551,21
Bornem	140.209,36	176.438,46	0,00	316.647,82
Boutersem	0,00	46.096,53	0,00	46.096,53
Diest	0,00	0,00	0,00	0,00
Dilbeek	0,00	282.937,34	0,00	282.937,34
Drogenbos	0,00	50.865,14	0,00	50.865,14
Haacht	537.867,45	99.345,98	32.708,93	669.922,36
Halle	0,00	288.500,73	0,00	288.500,73
Heist-op-den-Berg	1.522.786,46	303.601,31	199.575,93	2.025.963,70
Herent	332.255,11	141.468,67	123.671,74	597.395,52
Herselt	0,00	97.756,45	0,00	97.756,45
Hoegaarden	124.508,21	45.301,78	47.932,43	217.742,42
Hoellaart	188.701,81	67.555,26	83.160,04	339.417,11
Huldenberg	169.436,99	58.018,05	26.539,37	253.994,41
Hulshout	204.557,98	77.092,48	0,00	281.650,46
Kapelle-op-den-Bos	13.124,06	66.760,50	0,00	79.884,56
Keerbergen	0,00	88.219,23	0,00	88.219,23
Kortenberg	327.136,44	124.778,55	129.901,28	581.816,27
Kraainem	0,00	88.219,23	0,00	88.219,23
Lennik	473.860,82	60.402,36	32.760,30	567.023,48
Leuven	0,00	849.606,82	0,00	849.606,82
Liedekerke	606.566,72	77.092,48	0,00	683.659,20
Linkebeek	0,00	29.406,41	0,00	29.406,41
Londerzeel	0,00	152.595,42	0,00	152.595,42
Mechelen	1.528.947,76	695.421,86	940.622,14	3.164.991,76
Merchtem	253.821,41	109.677,96	65.459,82	428.959,19
Opwijk	467.338,20	124.398,65	0,00	591.736,85
Overijse	0,00	190.744,28	0,00	190.744,28
Putte	613.970,70	196.480,12	70.849,44	881.300,26
Puurs	159.036,00	150.211,12	75.350,55	384.597,67
Roosdaal	427.072,28	91.845,73	39.789,13	558.707,14
Rotselaar	0,00	98.551,21	0,00	98.551,21
Scherpenheuvel-Zichem	586.030,92	151.005,89	89.634,61	826.671,42
Sint-Amands	0,00	51.659,91	0,00	51.659,91
Sint-Genesius-Rode	0,00	141.468,67	0,00	141.468,67
Sint-Katelijne-Waver	0,00	176.438,46	0,00	176.438,46
Sint-Pieters-Leeuw	581.902,26	353.431,70	272.254,42	1.207.588,38
Ternat	353.134,64	119.215,17	71.726,94	544.076,75
Tervuren	374.752,04	129.547,15	190.913,68	695.212,87
Tienen	0,00	242.404,20	0,00	242.404,20
Tremelo	0,00	53.249,45	0,00	53.249,45
Wezembeek - Oppem	0,00	83.450,63	0,00	83.450,63
Willebroek	0,00	195.512,88	0,00	195.512,88
Zaventem	500.390,95	355.261,22	302.398,58	1.158.050,75
Zemst	0,00	127.162,85	0,00	127.162,85
	15.000.000,00	7.947.678,38	3.213.643,32	26.161.321,70

PER E-MAIL

Gemeentebestuur van Drogenbos
t.a.v. de financieel directeur

Afdeling: Financiële	Telefoon: +32 9 263 41 69	Docus kenmerk: ZF/PHR/202402261	Datum: 2024-02-26
Ontvanger: Philippe Rossie		E-mail afzender: info@zefier.be	E-mail contactpersoon: philippe.rossie@zefier.be

Stand van de waarborgen per 31 december 2023

Geachte financieel directeur

De statuten van Zefier (artikel 13) bepalen dat alle schulden van Zefier met betrekking tot een strategische participatie gewaarborgd worden door de vennoten op wiens verzoek de strategische participatie waarop de financiering betrekking heeft, werd onderschreven.

Ook de schulden die Zefier van de financieringsverenigingen heeft overgenomen (of geherfinancierd), blijven binnen Zefier gewaarborgd op dezelfde manier als het geval was binnen de financieringsverenigingen.

Slechts voor één bulletlening, in 2015 aangegaan door Finiwo, is er een specifieke waarborg gegeven door vier gemeenten ten gunste van KBC (Evergem, Lochristi, Zele en Zelzate). Die waarborg blijft behouden tot de eindvervaldag van de lening.

De uitstaande schuld van uw bestuur bedraagt per 31 december 2023 EUR 15.270,44.

Het bedrag is het totaal van de uitstaande schuld van alle rekeningsectoren waarin uw bestuur participeert. Het tekort van een sector kan dus (deels) gecompenseerd worden door het overschot van een andere sector. Als bijlage vindt u de mutatietafel m.b.t. de rekeningstaten 2022 en 2023 van uw bestuur.

Het uitstaand bedrag van de waarborgen (stocks) cf. tabel 1 (T1) van de bevraging over door lokale besturen verstrekte waarborgen door de toezichhoudende overheid bedraagt EUR 12.458,13.

Dit bedrag is, voor zover de uitstaande schuld niet 0 is, lager dan de uitstaande schuld omwille van de beschikbare middelen binnen Zefier per 31 december 2023. Daardoor was er minder kredietopname noodzakelijk. Het is dus uiteraard een momentopname op balansdatum.

DROGENBOS		MUTATIES		DROGENBOS		2023		COMMENTAAR	
LOPN	Aankosten	4 619,31 EUR	10,00	LOPN	Aankosten	4 619,31 EUR			
	Andere aankosten	750,00 EUR	1,00		Andere aankosten	750,00 EUR			
	Begroting voor andere diensten	750,00 EUR	1,00		Begroting voor andere diensten	750,00 EUR			
	Wettelijke reserves	4 249,31 EUR	1,00		Wettelijke reserves	4 249,31 EUR			
	Overige financiële reserves	0,00 EUR	0,00		Overige financiële reserves	0,00 EUR			
	Overige financiële reserves	0,00 EUR	0,00		Overige financiële reserves	0,00 EUR			
	Totaal mutaties	12,00 EUR	0,00		Totaal mutaties	12,00 EUR			
Perfiliën				Perfiliën					
	Aankosten	1,00 EUR	0,00		Aankosten	1,00 EUR			
	Begroting voor andere diensten	0,00 EUR	0,00		Begroting voor andere diensten	0,00 EUR			
	Wettelijke reserves	0,00 EUR	0,00		Wettelijke reserves	0,00 EUR			
	Overige financiële reserves	0,00 EUR	0,00		Overige financiële reserves	0,00 EUR			
	Totaal mutaties	1,00 EUR	0,00		Totaal mutaties	1,00 EUR			
SPW 100 (Perfiliën)				SPW 100 (Perfiliën)					
	Aankosten	1,00 EUR	0,00		Aankosten	1,00 EUR			
	Begroting voor andere diensten	0,00 EUR	0,00		Begroting voor andere diensten	0,00 EUR			
	Wettelijke reserves	0,00 EUR	0,00		Wettelijke reserves	0,00 EUR			
	Overige financiële reserves	0,00 EUR	0,00		Overige financiële reserves	0,00 EUR			
	Totaal mutaties	1,00 EUR	0,00		Totaal mutaties	1,00 EUR			
Stroom Groenbuis				Stroom Groenbuis					
	Aankosten	1,00 EUR	0,00		Aankosten	1,00 EUR			
	Begroting voor andere diensten	0,00 EUR	0,00		Begroting voor andere diensten	0,00 EUR			
	Wettelijke reserves	0,00 EUR	0,00		Wettelijke reserves	0,00 EUR			
	Overige financiële reserves	0,00 EUR	0,00		Overige financiële reserves	0,00 EUR			
	Totaal mutaties	1,00 EUR	0,00		Totaal mutaties	1,00 EUR			
Stroom Wachtende				Stroom Wachtende					
	Aankosten	1,00 EUR	0,00		Aankosten	1,00 EUR			
	Begroting voor andere diensten	0,00 EUR	0,00		Begroting voor andere diensten	0,00 EUR			
	Wettelijke reserves	0,00 EUR	0,00		Wettelijke reserves	0,00 EUR			
	Overige financiële reserves	0,00 EUR	0,00		Overige financiële reserves	0,00 EUR			
	Totaal mutaties	1,00 EUR	0,00		Totaal mutaties	1,00 EUR			
Stroom Wachtende				Stroom Wachtende					
	Aankosten	1,00 EUR	0,00		Aankosten	1,00 EUR			
	Begroting voor andere diensten	0,00 EUR	0,00		Begroting voor andere diensten	0,00 EUR			
	Wettelijke reserves	0,00 EUR	0,00		Wettelijke reserves	0,00 EUR			
	Overige financiële reserves	0,00 EUR	0,00		Overige financiële reserves	0,00 EUR			
	Totaal mutaties	1,00 EUR	0,00		Totaal mutaties	1,00 EUR			
Totaal mutaties				Totaal mutaties					
	Aankosten	12,00 EUR	0,00		Aankosten	12,00 EUR			
	Begroting voor andere diensten	0,00 EUR	0,00		Begroting voor andere diensten	0,00 EUR			
	Wettelijke reserves	0,00 EUR	0,00		Wettelijke reserves	0,00 EUR			
	Overige financiële reserves	0,00 EUR	0,00		Overige financiële reserves	0,00 EUR			
	Totaal mutaties	12,00 EUR	0,00		Totaal mutaties	12,00 EUR			
Wettelijke reserves				Wettelijke reserves					
	Aankosten	4 249,31 EUR	1,00		Aankosten	4 249,31 EUR			
	Begroting voor andere diensten	0,00 EUR	0,00		Begroting voor andere diensten	0,00 EUR			
	Wettelijke reserves	0,00 EUR	0,00		Wettelijke reserves	0,00 EUR			
	Overige financiële reserves	0,00 EUR	0,00		Overige financiële reserves	0,00 EUR			
	Totaal mutaties	4 249,31 EUR	1,00		Totaal mutaties	4 249,31 EUR			
Zo hier				Zo hier					
	Aankosten	1,00 EUR	0,00		Aankosten	1,00 EUR			
	Begroting voor andere diensten	0,00 EUR	0,00		Begroting voor andere diensten	0,00 EUR			
	Wettelijke reserves	0,00 EUR	0,00		Wettelijke reserves	0,00 EUR			
	Overige financiële reserves	0,00 EUR	0,00		Overige financiële reserves	0,00 EUR			
	Totaal mutaties	1,00 EUR	0,00		Totaal mutaties	1,00 EUR			
Totaal mutaties (per 31 december 2022)				Totaal mutaties (per 31 december 2022)					
	Aankosten	15,249,31 EUR	0,00		Aankosten	15,249,31 EUR			
	Begroting voor andere diensten	0,00 EUR	0,00		Begroting voor andere diensten	0,00 EUR			
	Wettelijke reserves	0,00 EUR	0,00		Wettelijke reserves	0,00 EUR			
	Overige financiële reserves	0,00 EUR	0,00		Overige financiële reserves	0,00 EUR			
	Totaal mutaties	15,249,31 EUR	0,00		Totaal mutaties	15,249,31 EUR			

DROGENBOS

VORDERINGEN OP LANGE TERMIJN

TOEGESTANE LENINGEN EN ANDERE RIJLTRANSACTIES

	Som bedrag van de leningen	Som omgezette bedragen	Som resterende schuld 2023	Voorziene aflossingen 2023 *	Werkelijke aflossingen 2023 *	Verschil werkelijk voorzien	Som terug te betalen in 2024
2903 Vorderingen wegens toegestane leningen	BEC	224.588,00	143.524,00	15.947,00	15.947,00	0,00	15.947,00
Leningen ten laste van derden	0,00	0,00	0,00	0,00	0,00	0,00	0,00
Andere toegestane leningen	224.588,00	224.588,00	143.524,00	15.947,00	15.947,00	0,00	15.947,00
TMVW Zuiveringsinfrastructuur (vanaf 2018 verkort naar 2032)	224.588,00	224.588,00	143.524,00	15.947,00	15.947,00	0,00	15.947,00

2904 Vorderingen wegens tussenkomst in gewaarborgde leningen	0,00	0,00	0,00	0,00	0,00	0,00	0,00
---	-------------	-------------	-------------	-------------	-------------	-------------	-------------

Zg Vorderingen wegens toegestaan betalingsuitstel	0,00	0,00	0,00	0,00	0,00	0,00	0,00
--	-------------	-------------	-------------	-------------	-------------	-------------	-------------

DROGENBOS

VORDERINGEN OP LANGE TERMIJN

		0,00	0,00	0,00	0,00	0,00	0,00	0,00	0,00	0,00
2906	Vooruitbetalingen op ruiltransacties									

INVESTERINGSSUBSIDIES EN ANDERE NIET-RUILTRANSACTIES

	Initiële subsidiebelofte	Reeds geïnd per 31/12/2023	Resterend saldo per 31/12/2023	Voorziene tranche 2023 *	Werkelijke tranche 2023 *	Verschil werkelijk - voorzien	Tranche verwacht in 2024
2912	Vorderingen wegens investeringsubsidies in kapitaal	BEC 0,00	0,00	0,00	0,00	0,00	0,00

2913	Vorderingen wegens prefinanciering investeringsubsidies	0,00	0,00	0,00	0,00	0,00	0,00

2915	Andere niet-operationele vorderingen uit niet-ruiltransacties	0,00	0,00	0,00	0,00	0,00	0,00

DROGENBOS

SCHULDEN OP LANGE TERMIJN

FINANCIËLE SCHULDEN

Som bedrag van de leningen Som omgezette bedragen Som resterende schuld 2023 Voorziene aflossingen 2023 * Werkelijke aflossingen 2023 * Verschil werkelijk - voorzien Som terug te betalen in 2024

171	Obligatieleningen	BEC	0,00	0,00	0,00	0,00	0,00	0,00	0,00	0,00	0,00
172	Leasingschulden en soortgelijke schulden	BEC	413.427,19	413.427,19	341.712,06	27.461,83	29.933,89	2.472,06	32.626,17		
	Fluvius OV	10	413.427,19	413.427,19	341.712,06	27.461,83	29.933,89	2.472,06	32.626,17		
	nieuw	10						0,00			
	af 2023	10						0,00			
	KT 2024	10						0,00			

1733	Schulden aan kredietinstellingen aangegaan door het bestuur	BEC	0,00	0,00	0,00	0,00	0,00	0,00	0,00	0,00	0,00
	Leningen ten laste van het bestuur		0,00	0,00	0,00	0,00	0,00	0,00	0,00	0,00	0,00

DROGENBOS

SCHULDEN OP LANGE TERMIJN

ANDERE SCHULDEN OP LT

175/9	Diverse schulden op lange termijn uit ruiltransacties	BEC	Som resterende schuld 31/12/2023	Voorziene aflossingen 2023 *	0,00	Werkelijke aflossingen 2023 *	0,00	Verschil werkelijk - voorzien	0,00	Som terug te betalen in 2024	0,00

18	Schulden op lange termijn uit niet-ruiltransacties	BEC	0,00

Boekingsfiche 5110 - Overname openbare verlichtingsinstallatie door de netbeheerder
Algemeen dagboek

1620 - DROGENBOS

Financiële elementen bij de netbeheerder	Realiteit 2023 incl btw
(-) Vergoeding overname bestaand OV-park	
waarvan vergoed in aandelen	
waarvan vergoed in cash	
Boekwaarde bestaande installaties eind 2020	
Nieuwe investeringen	90.183,30
(-) Netto te betalen	16.843,78
Afschrijving op overname in cash	5.528,52
Afschrijving op bestaande installaties	
Afschrijvingen op bestaande installaties (2015-2020)	
Afschrijvingen op nieuwe investeringen	7.820,02
Financieringskosten	4.891,14
Exploitatiekosten	9.747,15
Return lagere vennootschapsbelasting	-11.143,05
Aangerekend forfait	12.891,65
Forfait gecompenseerd via het toekomstfonds	
Afschrijvingen op overname in aandelen	16.585,35
Afschrijvingen op overname in aandelen (...-2014)	
Jaarlijkse kapitaalsvermindering	-16.585,35
Dividend (bruto)	48.298,19
Nieuwe investeringen - Werken in aanbouw	82.731,58
Toekomstfonds verleding eind vorig boekjaar	
Toekomstfonds verleding huidig boekjaar	

Saldi van een aantal rekeningen

1620 - DROGENBOS		2023			
		beginsaldo	debet	credit	eindsaldo
Klasse 25	Actief in leasing	281.462,65	90.183,30	29.933,89	341.712,06
Klasse 172+42	Leasingschuld	281.462,65	65.032,12	125.281,53	341.712,06
Klasse 172	Lange termijn leasingschuld	254.000,81	35.098,23	90.183,30	309.085,88
Klasse 42	Korte termijn leasingschuld	27.461,84	29.933,89	35.098,23	32.626,18
Klasse 28	Waarde van de aandelen OV	157.561,62	0,00	16.585,35	140.976,27
Rek 4499	Korte termijn schuld	8.743,37	0,00	3.952,13	12.695,50
Rek 406	Vooruitbetaling	0,00	0,00	0,00	0,00

Boekingsfiche 5110 - Overname openbare verlichtingsinstallatie door de netbeheerder
 Agentichef dagboek

1628 - DRUGENBOS

Nr	Verrichting	AR	ESK	Link naar de financiële afstemming van de realiteit	Realiteit 2023	
					Debit	Credit
0	Boekhoudkundige situatie op het moment van de overdracht	225_0 225_09				
1	Aanrekening voliederig overdracht openbaar verlichtingspark	4005		boeking investeringscontingents (inbrengwaarde)		
2	Uitboeking openbaar verlichtingspark	225_05 662 225_0	440	boeking min. of meerwaarde		
3	Ontvangst deelvergoeding in cash	55_0 4005		boeking vergoeding in cash		
4a	Inrekening op kapitaal distributeurbeheerder	2810 2811				
4b	Aanrekening volstorting kapitaal distributeurbeheerder	2811 4499	440	boeking vergoeding in aandelen		
4c	Aanzuivering schulden aan voliederig	4455 4005				
5a	Aanzuivering schuld voor de overname en de nieuwe investeringen in jaar N	250_0 440	440		90.183,30	90.183,30
5b	Aanrekening voliederig aanslag schuld voor de overname en de nieuwe investeringen in jaar N	6005 1720	440	opname van een active in leasing en een lange termijn leasingschuld ten belope van de oude en nieuwe jaarlijks investeringen	90.183,30	90.183,30
5c	Aanzuivering schulden aan voliederig	440 6005			90.183,30	90.183,30
6	Overboeking lange termijn schuld naar korte termijn schuld	1720 4220		overboekings van de LT schuld naar KT leasingschuld ten belope van alle afschrijvingen op de bijkomende investering van het huidige jaar	2.472,06	2.472,06
7a	Aanzuivering afschrijving leasingschuld	4220 6452	440		16.585,35	16.585,35
7b	Aanrekening voliederig bijzichvermindering	6005 2810	440	aflossing van de KT leasingschuld ten belope van de afschrijving op de afschrijving in aandelen	16.585,35	16.585,35
7c	Aanzuivering schulden aan voliederig	4452 4005			16.585,35	16.585,35

boekingsfiche 5110 - Overname openbare verlichtingsinstallatie door de netbeheerder
Algemeen dagboek

1628 - DROEBENBOS

Nr	Verrichting	AR	ESC	Link naar de financiële elementen van de realiteit	Debet	Credit
8a	Aanrekening aflossing leasingschuld	4220 4452	440	aflossing van de KT leasingschuld ten belope van de afschrijving op deel verpooed in cash en afschrijving op de nieuwe investeringen	13.348,54	13.348,54
8b	Aanrekening financieringskosten	6500 4452	440	verrekening van de rente	0.287,16	4.287,14
8c	Aanrekening kosten exploitatie en return vennootschapsbelasting indien saldo positief	4000 7457	440	saldo kosten exploitatie en voordeel vennb	1.395,90	1.395,90
	Aanrekening kosten exploitatie en return vennootschapsbelasting indien saldo kost	6103 440	440		0,00	0,00
9	Aanrekening voordeling dividend	4005 750	440	bruto dividend	48.598,29	48.598,29
10	Overnagst goedwilligheid betaling dividend	55...0 4005		bruto dividend minus forfait	38.408,94	38.408,94
11		4452 406 440 4005 4000 4499		verschillen schuld maar niet opgehaald, ten belope van afz, cash, nieuwe inv en fin kost Volledige aansluiting schulden en verdringent a w het afgehouden forfait en boeking verschil als kortlopende schuld of als vooruitbetaling saldo kosten exploitatie en voordeel vennb verschil tussen jaarlijkse reële kost (zie netto te betalen) en het 3 jaarlijks gemiddeld, 3 jaarlijks forfait	18.239,68 0,00 0,00	13.891,65 1.395,90 3.952,13
12	Overboeking aflossing net van lange termijn naar korte termijn	1720 4220		jaar inv1 afscr op cash, aandelen en nieuwe inv	32.026,17	32.026,17
13	jaarlijkse afschrijving activa in leasing	5302 350...05		jaarlijks afschr op cash, aandelen en nieuwe inv	25.932,89	29.933,89
TOTALEN					506.918,66	506.918,06

Ok

Controlle debet = credit

Boekingsfiche 5110 - Overname openbare verlichtingsinstallatie door de netbeheerder
Detail leasing en aflossing

1620 - DROGENBOS

Leasing	Realiteit 2023 incl btw
Leasing bestaande installaties	
(-) Leasing nieuwe investeringen	90.183,30
Steunen	45.951,93
Verlichtingstoestellen	30.278,52
Communicatiemodule	10.233,45
Semi-openbare verlichting	
Resterende investeringen	3.719,40

Aflossingen	Realiteit 2023 incl btw	Gepland 2024 (*) incl btw
(-) Aflossing van bestaande installaties	22.113,87	22.113,87
waarvan vergoed in aandelen	16.585,35	16.585,35
waarvan vergoed in cash	5.528,52	5.528,52
Aflossing van bestaande installaties (2015 - 2020)		
Aflossing bestaande instal. vergoed in aandelen (. - 2014)		
	913,67	1.610,69
Aflossing van nieuwe investeringen - Steunen		
Investeringsjaar		
2020	-89,26	-89,26
2021	264,09	264,09
2022	57,30	57,30
2023	681,54	1.378,56
	4.655,78	5.695,61
Aflossing van nieuwe investeringen - Verlichtingstoestellen		
Investeringsjaar		
2020	159,04	159,04
2021	619,43	619,43
2022	2.898,59	2.898,59
2023	978,72	2.018,55
	1.889,70	2.340,91
Aflossing van nieuwe investeringen - Communicatiemodule		
Investeringsjaar		
2020		
2021	70,47	70,47
2022	1.247,09	1.247,09
2023	572,14	1.023,35
Aflossing van nieuwe investeringen - Semi OV		
Investeringsjaar		
2020		
2021		
2022		
2023		

Aflossing van nieuwe investeringen - Resterende invest.		360,87	865,09
	Investeringsjaar		
	2020		
	2021		
	2022	121,21	121,21
	2023	239,66	743,88
(*) geplande aflossingen in 2024 mbt de activa in dienst per einde 2023			

		Realiteit 2023 incl btw	Gepland 2024 (*) incl btw
Boeking 6		2.472,06	
Boeking 7		16.585,35	
Boeking 8a		13.348,54	
Boeking 12			32.626,17
Boeking 13		29.933,89	

BIJTENGEBRUIKSTELLINGEN EN SALDERINGEN (PASSIVA)

Omschrijving buitengebruikgesteld passief	BEC	AR 1...	Aanschafwaarde	Verrekening	Boekwaarde
			0,00	0,00	0,00

AANSLUITING WERKKAPITAAL MET BUDGETTAIR RESULTAAT

		31/12/2022	31/12/2023
Geldbeleggingen en liquide middelen		6.266.794,93	6.853.824,71
51	Aandelen en niet-vastrentende effecten	0,00	0,00
52	Vastrentende effecten	0,00	0,00
53	Termijndeposito's	159.351,30	1.159.289,35
54	Te incasseren vervallen waarden	0,00	0,00
55	Kredietinstellingen	6.098.618,59	5.682.967,11
57	Kassen	8.825,04	12.246,80
58	Interne overboekingen	0,00	-678,55
Vorderingen op ten hoogste een jaar		2.254.039,34	2.002.008,68
40	Vorderingen uit ruiltransacties	1.003.520,06	734.945,85
41	Vorderingen uit niet-ruiltransacties	1.152.889,33	1.157.048,85
409	<i>Vorderingen uit ruiltransacties - waardeverminderingen (-)</i>	<i>8.244,50</i>	<i>14.852,84</i>
419	<i>Vorderingen uit niet-ruiltransacties - waardeverminderingen (-)</i>	<i>89.385,45</i>	<i>95.161,14</i>
Schulden op ten hoogste een jaar		2.212.167,98	1.404.084,22
43	Financiële schulden	0,00	0,00
44	Diverse schulden uit ruiltransacties	1.615.637,58	921.369,91
45	Schulden met betrekking tot bezoldigingen en sociale lasten	556.378,27	449.285,59
47	Schulden met betrekking tot belastingen	0,00	0,00
48	Diverse schulden uit niet-ruiltransacties	40.152,13	33.428,72
499	Wachtrekeningen	0,00	0,00
		31/12/2022	31/12/2023
Geldbeleggingen en liquide middelen		6.266.794,93	6.853.824,71
Vorderingen op ten hoogste een jaar		2.254.039,34	2.002.008,68
Schulden op ten hoogste een jaar		2.212.167,98	1.404.084,22
Werkkapitaal volgens P&S		6.308.666,29	7.451.749,17
Gecumuleerde budgettair resultaat volgens J2 (rubriek VII.)		6.308.666,29	7.451.749,17
Interne facturering tussen gemeente en OCMW			0,00
Tussenkost in de financiële verplichtingen van het OCMW			0,00
Te verantwoorden verschil		0,00	0,00



Overzicht financiële risico's

Jaarrekening 2023

DROGENBOS

Gemeente en OCMW (0207.484.186)
Grote Baan 222, 1620 Drogenbos

Algemeen directeur: Sonja Dedoncker
Financieel directeur: Lorenz Van Meensel

De inschatting en opvolging van de financiële risico's die het bestuur loopt is een verplichte bijlage. Niet alleen het in kaart brengen van deze financiële risico's is hierbij belangrijk, maar er moet ook worden gekeken naar de middelen en mogelijkheden om die risico's zo veel mogelijk te beperken.

In dit overzicht worden de financiële risico's die betrekking hebben op Drogenbos opgesomd, deze hebben in meer of mindere mate een impact op de werking van de gemeente en/of het OCMW. Het spreekt voor zich dat het onmogelijk is om alle risico's in kaart te brengen.

Voor de gemeente en het OCMW Drogenbos zijn dit de financiële risico's die een impact kunnen hebben.

1. Risico's belastingontvangsten
 - 1.1. Ontvangsten uit opcentiemen op de onroerende voorheffing
 - 1.2. Ontvangsten uit de aanvullende personenbelasting
 - 1.3. Ontvangsten uit de eigen belastingen
 - 1.4. Ontvangsten uit retributiereglementen
2. Risico pensioenlasten statutaire ambtenaren en responsabiliseringsbijdrage
3. Risico financiële tussenkomst bij verbonden entiteiten
4. Risico projectplanning i.f.v beschikbare budgetten en liquide middelen
5. Risico opvolgen ontvangsten projectsubsidies
6. Risico debiteurenbeheer structureel onvermogens
7. Risico kosten gepaard met vergroening en vergrijzing van de bevolking
8. Risico betwistingen en rechtszaken, fraude in betalingsverkeer
9. Risico toegestane waarborgen
10. Risico schuldenlast beheren en onder controle houden -> N.V.T.
11. Risico impact coronacrisis
12. Risico impact Oekraïne - crisis

1. Risico's inzake belastingontvangsten

1.1 Ontvangsten uit opcentiemen op de onroerende voorheffing

De opcentiemen op de onroerende voorheffing zijn voor de gemeente Drogenbos de voornaamste en meest stabiele inkomstenbron. Deze ontvangsten hebben een belangrijke impact op de financiën van de gemeente. De gemeenteraad keurt een bedrag van opcentiemen goed dat geheven wordt op de gewestbelasting. De Vlaamse Belastingdienst vestigt jaarlijks de individuele aanslagen van de Gewestbelasting, alsook van het aanvullend deel voor de lokale besturen (de zogenaamde opcentiemen). Na inning wordt het gemeentelijk aandeel doorgestort.

Hieraan zijn volgende risico's verbonden:

- De opbrengst is afhankelijk van de aanwezigheid van bedrijven en bedrijfspanden op het grondgebied, want ook op deze gebouwen wordt onroerende voorheffing geheven.
- De opbrengst is afhankelijk van de gemiddelde levensstandaard van de inwoners, via het gezamenlijk KI van de gebouwen en woningen.
- De opbrengst wordt positief beïnvloed door het aantal woningen in de gemeente: bij nieuwe verkavelingen worden gronden met een laag KI omgezet naar bebouwde percelen met een hoger KI, die dienen als belastbare grondslag. Ook de aanleg van nieuwe industrieterreinen of zones voor ambachten hebben hetzelfde effect.
- De opbrengst wordt negatief beïnvloed door vrijstellingsmaatregelen door de Vlaamse overheid (vrijstellingen op materieel en outillage, verbouwen van handelspanden tot woning, ...).

Er kan vastgesteld worden dat de opcentiemen op de onroerende voorheffing t.o.v de rekening 2022 gestegen zijn met ongeveer €98.091, een progressie met 3%. Dit wijst erop dat de globale lokale economische toestand positief evolueert.

1.2 Ontvangsten uit de aanvullende personenbelasting

Naast de opcentiemen op de onroerende voorheffing zijn de ontvangsten uit de aanvullende personenbelasting de tweede grootste inkomstenbron in Drogenbos.

Hieraan zijn volgende risico's verbonden:

- De opbrengst is afhankelijk van de conjunctuur, de levensstandaard en de samenstelling van de inwoners. Gaat de levensstandaard, en hieraan gekoppeld het lokale gemiddeld inkomen, erop vooruit, dan stijgen de opbrengsten uit deze belasting, en omgekeerd. Ook bij een aangroei van de bevolking neemt de opbrengst toe, in de mate dat deze nieuwe inwoners beschikken over een belastbaar beroepsinkomen. Een hoge graad van vergrijzing kan dan weer een negatieve impact hebben.

- De opbrengsten van 2023 werden positief beïnvloed door de invoering van een nieuw boekhoudstelsysteem voor de verwerking van de aanvullende gemeentebelasting op de personenbelasting door de FOD Financiën. De boekhoudwet van 22 mei 2003 bepaalt dat de voorfinanciering aan de gemeenten moet worden toegekend bij het ontstaan van het recht, dus bij inkohiering, en niet langer op het einde van de betalingstermijn. Het gaat er dus niet om het totale bedrag van de vastgestelde rechten aan de gemeenten toe te kennen, maar enkel dat deel van de vastgestelde rechten dat reeds door de FOD Financiën werd geïnd onder de vorm van bedrijfsvoorheffing en voorafbetalingen. Het bij de inkohiering vastgestelde saldo wordt de maand volgend op de effectieve inning doorbetaald aan de gemeenten. Dit systeem zorgt er dus voor dat aan de gemeenten alleen de daadwerkelijk geïnde bedragen worden doorgestort. Deze wijziging werd ingevoerd vanaf 1 maart 2023 en heeft tot gevolg dat de geboekte ontvangsten in de maanden maart en april hoger waren en dat er vanaf de maand mei 2023 opnieuw "normale" opbrengsten waren. De opbrengsten van 2023 waren dus veel hoger dan verwacht.

- De opbrengsten worden negatief beïnvloed door vrijstellingsmaatregelen door de federale overheid, de taxshift. Simulaties van de VVSG op basis van informatie van de Federale Overheidsdienst Financiën leren dat de gemeentelijke APB-ontvangsten in 2017 ongeveer 2 procent lager uitkomen dan zonder taxshift. Volgens de VVSG zou dat verschil in 2018 al oplopen tot 3,8 procent en in 2021 tot 10 procent.

- De ontvangsten op het niveau van de personenbelasting zijn gradueel over de jaren gestegen dankzij het mechanisme van de loonindex.

1.3 Ontvangsten uit eigen belastingreglementen

Lokale overheden hebben de bevoegdheid om een eigen fiscaal instrumentarium uit te bouwen. Dit zijn belastingen waarvoor de gemeente zelf instaat voor het opmaken van het reglement, het vaststellen van het belastingkohier, het versturen van de individuele aanslagen en de inning ervan.

De belastbare grondslagen zijn divers. Dergelijke reglementen worden in Drogenbos overwegend goedgekeurd voor een periode van 6 jaar, voor de periode 2020-2025. De eigen belastingreglementen voor Drogenbos kan men terugvinden in de documentatie, ze betreffen voornamelijk bedrijfsbelastingen.

Hieraan zijn volgende risico's verbonden:

- De toezichthoudende overheid schorst/vernietigt het reglement: in dat geval dient de gemeenteraad zich opnieuw te buigen over een aangepast reglement, waarna de procedure opnieuw start. In tussentijd kunnen er geen belastingaanslagen worden opgemaakt.

- Het reglement wordt aangevochten bij de Raad van State (na de beslissing van de toezichthoudende overheid). De gemeente kan bij een vernietiging zelf naar de Raad van State gaan om alsnog haar gelijk te halen. De bezwaarindiener kan dit ook als hij/zij in eerste instantie bot vangt bij de toezichthoudende overheid. In beide gevallen zijn we vertrokken voor een lange periode van rechtsonzekerheid (dergelijke procedures kunnen verschillende jaren aanslepen). Indien het reglement in eerste orde werd goedgekeurd door de toezichthoudende overheid, kan de gemeente belastingen heffen en innen conform dit reglement. De opbrengsten dienen dan voorzichtigheidshalve gereserveerd te worden, aangezien de belastingplichtige integraal moet worden terugbetaald als de Raad van State het reglement alsnog vernietigt.

Een individuele aanslag wordt aangevochten door een belastingplichtige. In eerste instantie kan het risico beperkt blijven tot de aanslag zelf: indien het college vaststelt dat de heffing onterecht werd gevestigd volstaat het om de belastingplichtige te ontheffen. Desgevallend kan een nieuwe (correcte) aanslag gevestigd worden in de mate dat het belastbaar tijdperk nog niet verstreken is. Indien het college echter tot het besluit komt dat de aanslag terecht is, dan kan de belastingplichtige hoger beroep aantekenen bij de rechtbank van eerste aanleg. Tijdens deze procedure kan andermaal het reglement worden aangevochten. Een eventuele negatieve uitspraak tegen het reglement geldt dan echter niet erga omnes: enkel de individuele belastingplichtige zal er voordeel uit kunnen halen. Het reglement zelf is dan echter ook niet meer bruikbaar voor de toekomst (zoals bij een vernietiging door de Raad van State).

- De Minister verbiedt het gebruik van bepaalde reglementen.

De ontvangsten uit de eigen belastingreglementen vormen naar de toekomst een aandachtspunt en als de geschetste tendens zich verderzet zal er moeten bekeken worden, in functie van de globale financiële situatie van het bestuur, of aanpassingen zich opdringen.

1.4 Ontvangsten uit retributiereglementen

Een retributie is een billijke vergoeding voor een prestatie of een dienst geleverd door de gemeente in het individueel belang of voordeel van degene die gebruik maakt van die dienst of prestatie. Retributiereglementen worden vastgesteld door de gemeenteraad. De bevoegdheid om tarieven aan te passen is delegerbaar aan het college van burgemeester en schepenen. Op die manier kan nu sneller geschakeld worden als een plotse tariefaanpassing zich opdringt.

Denken we maar aan de verhoging van aankooprijzen voor elektronische identiteitskaarten, of het ad hoc vastleggen voor een evenement in een lokaal dienstencentrum.

Het is belangrijk in kaart te brengen welke tarieven er gangbaar zijn binnen een lokaal bestuur, en wie voor welke aanpassing bevoegd is. Zo kan de garantie verhoogd worden dat de juiste prijs gevraagd/gefactureerd wordt voor het juiste product of de juiste dienst.

Bij het vaststellen van het reglement dient omzichtig omgesprongen te worden met vrijstellingen en diversificaties in de tarieven. Om geen inbreuk te riskeren tegen het gelijkheidsbeginsel dienen deze verschillen redelijk verantwoord te zijn.

Het vastleggen van tarieven of producten die ook op de private markt verkrijgbaar zijn, dient met de nodige voorzichtigheid te gebeuren. Een lokaal bestuur dient zich te behoeden voor elke vorm van marktverstoring: tarieven mogen niet te laag zijn, of er is een risico om de private markt oneerlijke concurrentie aan te doen. Producten en diensten die niet of nauwelijks beschikbaar zijn op de private markt mogen anderzijds ook niet te duur aangeboden worden, want dit zou neigen naar het misbruiken van de monopolypositie van het lokaal bestuur.

Bovendien is het belangrijk om controlepunten in te bouwen om vast te kunnen stellen dat de retributietarieven die werden goedgekeurd door de gemeenteraad ook daadwerkelijk worden aangerekend en geïnd. Het kan niet de bedoeling zijn dat er ad hoc vrijstellingen of verminderingen, die niet voorzien zijn in het retributiereglement, worden toegekend door medewerkers of mandatarissen.

De ontvangsten uit retributies worden positief beïnvloed door de verkoop van parkeerkaarten in het kader van de aangepaste parkeerverordening.

2. Risico inzake de pensioenlasten statutaire ambtenaren en responsabiliseringsbijdrage

Een responsabiliseringsbijdrage is verschuldigd door de provinciale en lokale besturen waarvan de pensioenlast, voor hun gewezen vastbenoemde personeelsleden en/of hun rechthebbenden meer bedraagt dan de wettelijke basispensioenbijdragen die zij voor datzelfde jaar betaalt. Het verschil tussen beide (=deficit) wordt vermenigvuldigd met de responsabiliseringscoëfficiënt en het resultaat vormt het bedrag van de bruto responsabiliseringsbijdrage.

De responsabiliseringscoëfficiënt is een (tijdelijke) korting die deficitaire besturen genieten op hun deficit. De responsabiliseringsbijdrage zorgt er met andere woorden voor dat de ene gemeente niet moet opdraaien voor de opgebouwde pensioenlast van de andere.

Twee factoren hebben met andere woorden een impact op de responsabiliseringsbijdragen:

1. De pensioenlast van de gewezen vastbenoemde personeelsleden. Deze pensioenlast daalt bij het overlijden van een gepensioneerd voormalig statutair personeelslid. De pensioenlast stijgt telkens er een statutair personeelslid met pensioen gaat.
2. De wettelijke basispensioenbijdrage die de gemeente jaarlijks (op maandbasis) overmaakt aan het wettelijk pensioenfonds (via RSZ). Deze bijdrage wordt berekend op het basisloon van de in dienst zijnde statutaire ambtenaren. In de mate dat de gemeente statutaire ambtenaren niet vervangt, of vervangt door contractuele ambtenaren, daalt de bijdrage aan het wettelijk pensioenfonds van RSZ.

De verhoging van de wettelijke pensioenleeftijd heeft een tijdelijk positief gevolg voor de evolutie van de te betalen responsabiliseringsbijdrage. Statutaire ambtenaren gaan immers een paar jaar later met pensioen. Gedurende die jaren spijs de gemeente verder de pensioenkas, terwijl aan de betrokken ambtenaren gedurende die extra jaren nog geen pensioen dient uitbetaald te worden.

Op heden is er nog geen solidariteit tussen de responsabiliseringsbalans van de gemeente en het OCMW binnen eenzelfde gemeente. Een gemeentebestuur kan met andere woorden deficitair zijn, terwijl het OCMW een positief saldo vertoont. In dat geval wordt het overschot van het OCMW gebruikt voor de solidariteit van andere besturen, terwijl er voor het deficitair bedrag van de gemeente toch een bijdrage moet worden betaald. Er is een nieuw wetgevend initiatief nodig om deze onlogische situatie uit de wereld te helpen.

In de komende jaren dient overwogen te worden of het de moeite loont om het aanwervingsbeleid van beide besturen in die mate aan te passen dat de responsabiliseringsbijdrage wordt geminimaliseerd. Er moet dan worden afgewogen of de lagere bijdrage voor contractuele personeelsleden al dan niet opweegt tegen de hogere bijdrage voor statutaire ambtenaren. Hierbij dient ingeschat te worden in welke mate het omschakelen van statutaire naar contractuele aanstellingen een impact zal hebben op de aantrekkelijkheid van de lokale overheden als werkgever.

Er kan concurrentie ontstaan tussen besturen die wel nog statutair aanwerven, en andere besturen die dat niet meer doen. Bovendien rijst de vraag met welke (extralegale) voordelen knelpuntberoepen in de toekomst nog ingevuld kunnen worden (ICT, ruimtelijke ordening, ...).

Globaal genomen laat de rekening 2023 zien dat het bestuur kan tegemoet komen aan zijn pensioenverplichtingen.

3. Risico inzake financiële tussenkomst bij verbonden entiteiten

Bij de opmaak van de meerjarenplanning worden best niet louter de eigen ontvangsten en uitgaven tegen het licht gehouden, maar tevens deze van de zogenaamde "verbonden entiteiten". Binnen de beperkingen van de beschikbare financiële middelen moeten ook deze partnerbesturen in samenspraak met hun moederentiteit weloverwogen keuzes maken.

Hierbij mag ook de regelgeving niet over het hoofd gezien worden. De verbonden entiteiten volgen elk hun eigen weg: zo worden de politie- en de hulpverleningszones nog steeds federaal geregeld, terwijl kerkfabrieken, intercommunales en autonome gemeentebedrijven Vlaams worden aangestuurd. Deze complexiteit maakt een goede opvolging er niet eenvoudiger op.

"Goede afspraken maken goede vrienden." Het is een motto dat zeker zijn waarde kan bewijzen in de relaties met de verbonden entiteiten. Afspraken rond het personeelskader, de aanvaardbare werkingskosten, acceptabele groeivoeten, de wijze van financiering en het omgaan met eventuele reserves ... het is maar een greep uit de diverse elementen die moeten worden afgetoetst met de partners om onaangename verrassingen te vermijden. Een gebrek aan dergelijke afspraken houdt dus zonder twijfel ernstige risico's in.

Op dat vlak is het pluspunt dat de wetgever een jaarlijkse, verplichte informatievergadering, voorafgaand aan de goedkeuring van de begroting, heeft opgelegd aan de hulpverleningszones met hun participerende besturen. Een initiatief dat zeker navolging verdient in de werking van de politiezones om ook daar de informatiedoorstroming te bevorderen.

Op het niveau van de verbonden entiteiten is de tussenkomst voor de politiezone gedaald met €354.196 t.o.v. de rekening 2022, te verklaren omdat actueel het kader niet is opgevuld. Indien dit wel het geval zou zijn zou dit op de exploitatiebegroting wegen.

Politiezones

In de sector is er reeds enige tijd onrust over de toekomstvisie van de hogere overheden betreffende de ideale (en minimale) schaalgrootte van lokale politiezones, om te kunnen voldoen aan alle basisfunctionaliteiten. Of het zal komen tot een vrijwillige dan wel verplichte fusieoperatie is op heden nog steeds niet duidelijk. Volgende overwegingen moeten worden gemaakt: operationeel, bestuurlijk en financieel, wat in elk geval bij zowel verplichte als vrijwillige fusies een duidelijk businessplan zal vergen.

De aanslepende federale regeringsvorming zorgt voor een onzeker klimaat. Dit zorgt ervoor dat een stabiele, structurele cofinanciering van de zones door de federale overheid op de helling komt te staan, voornamelijk wat betreft de toekomstige evolutie van de federale basisdotatie.

Zoals gekend weegt de pensioenproblematiek zwaar binnen een politiezone, door de hoge graad van statutairen en het gegeven dat de personeelskosten het gros van de uitgaven omvat (vaak meer dan 85% van de totale kosten).

In samenspraak met hun zone zullen de besturen de nodige middelen moeten vrijmaken om een kwaliteitsvolle basispolitiezorg te garanderen.

Hulpverleningszones (HVZ)

Op 1 januari 2015 zijn de hulpverleningszones in het leven geroepen. De brandweer en de dringende geneeskundige hulpverlening (DGH) functioneren sindsdien als een aparte, autonome entiteit, zowel operationeel, juridisch als financieel.

De doelstelling van de federale overheid is hierbij steeds geweest dat deze brandweershervorming geen meerkost voor de gemeenten en steden mocht inhouden. Maar deze stelling komt steeds meer onder druk te staan. De financiering van de werking van de zone gebeurt voornamelijk door toelagen van de federale overheid enerzijds en via gemeentelijke dotaties anderzijds.

De onzekerheid omtrent het aanhouden van het vooropgestelde groeipad van de federale basis- en aanvullende dotatie van de federale overheid, de reële kostprijs van het nieuwe statuut bij volle werking, evenals de steeds hogere eisen inzake opleidingen en de grote investeringsbehoeftes binnen de zone zijn een aantal elementen uit de hervorming die mogelijk toch kunnen resulteren in bijkomende (zware) financiële lasten.

Recentelijk hebben studies ook uitgewezen dat er enorme verschillen zijn in de uitruk- en aanrijtijden binnen de HVZ's. De grootste verschillen situeren zich tussen de stedelijke en plattelandszones, en tussen zones met beroepskorpsen en zones voornamelijk gestoeld op vrijwilligers. De vraag naar steeds meer beroepspersoneel en de nood aan goed bemande permanentieposten die een snelle en adequate hulp kunnen garanderen, klinkt bijgevolg binnen vele zones steeds luider. Maar het financieel kostenplaatje daarvan is enorm en zet het financieringsmodel van de zones nog meer onder druk. Ook zorgt dit steeds vaker voor een groter spanningsveld tussen het beroepspersoneel en de vrijwilligers, een sluimerend probleem dat vaker aan de oppervlakte zal komen naarmate de drang naar meer professionalisering stijgt.

Ook zijn er nog steeds zones waar de overdracht van de roerende en onroerende goederen vanuit de gemeenten niet is geregeld, hetgeen mogelijk een financiële onzekerheid met zich meebrengt.

Samengevat: het gegeven dat het beleidsniveau dat beslist over het statuut en de hervormingen van lokale politie en hulpverleningszone (federale overheid) niet hetzelfde is als het beleidsniveau dat de rekening van deze beslissingen dreigt te zullen moeten betalen (lokale besturen) vormt voor deze laatste een groot financieel risico.

Voor de brandweer werd er in 2023 een toelage van €569.893 uitbetaald. Dit is €86.285 (of 18%) meer dan in 2022 .

Kerkfabrieken

Met de kerkfabrieken dienen de gemeentebesturen een afsprakennota af te sluiten. Hierin wordt de algemene samenwerking, maar ook de financiële afspraken en contouren vastgelegd waarbinnen de kerkfabrieken zich de komende legislatuur kunnen bewegen. Hierbij dient extra aandacht te worden besteed aan de

subsidiedossiers voor (dringende) investeringswerken aan het onroerend goed, die jarenlang kunnen aanslepen. Eens het subsidiedossier dan toch goedgekeurd raakt, blijkt vaak dat de initiële ramingen niet meer up to date zijn, of dat er inmiddels meerwerken zijn (of andere beschikbare technieken). En de extra factuur? Die wordt altijd door stad/gemeente gedragen...

Intercommunales

Gemeenten, en dan vooral de kleine gemeenten, zoals Drogenbos, maken steeds vaker gebruik van dienstverlenende samenwerkingsverbanden. Intercommunales dus, die vooral actief zijn op het vlak van ruimtelijke ordening, afvalverwerking en algemene ondersteuning.

De intercommunale Haviland ondersteunt Drogenbos bij de afvalverwerkingen (via Intradura) en het realiseren van projecten die nood hebben aan technische know-how. Dankzij hun expertise kunnen besturen ontlast worden tijdens de ontwerp- en realisatiefase van complexe bouwwerken zoals de openbare gebouwen, woon- en verzorgingscentra of jeugd- en sportcentra.

Maar de financiële situatie van de intercommunale is niet altijd even rooskleurig, en het is belangrijk om extra aandacht te besteden aan de financiële toestand van de intercommunale om de gevolgen hiervan voor de gemeente te kunnen inschatten.

4. Projectplanning i.f.v. beschikbare budgetten en liquide middelen

Een oud zeer in heel veel gemeentebesturen is de lage graad van de realisatie van het vooropgestelde investeringsprogramma. Uitvoeringsgraden lager dan 60% zijn geen uitzondering. Dit zorgt voor heel veel problemen, niet alleen inzake optimale projectplanning, maar eveneens kan dit leiden tot onrealistische budgettering en vooral inefficiënte financiering.

Indien er immers nog "old school" wordt ontleed – alle ingeschreven leningen moeten ook effectief opgenomen worden – kan dit leiden tot structurele "over"-financiering met onnodige kosten, wat in tijden van budgettaire krapte niet aangewezen is.

De BBC wil hiervan uitdrukkelijk afstappen en beoogt de financiering te sturen vanuit liquiditeitsnoden en niet langer vanuit de budgetten. Maar ook dit vereist binnen de besturen een degelijk projectmanagement, wat niet alleen een duidelijke en tijdsgebonden planning inhoudt, maar al evenzeer een realistisch en haalbaar investeringsprogramma.

Nog te vaak worden vanuit politiek oogpunt projecten en investeringen in een bepaald jaar ingeschreven, terwijl vooraf goed geweten is dat deze niet haalbaar zijn. Hoeveel een stad/gemeente op jaarbasis kan investeren is ze immers zowel financieel als operationeel gelimiteerd.

Dergelijke wijze van budgettering belast de administratie onnodig. Enerzijds de uitvoerende diensten, die de druk en stress ervaren om het onhaalbare toch mogelijk te maken. Anderzijds de financiële dienst, die zijn thesaurieplanning en het aangaan van nieuwe leningen niet kan stoelen op betrouwbare cijfers en assumpties.

Vaak zal dit ertoe leiden dat vele financieel directeurs de investeringen zo lang mogelijk pre-financieren met kortlopende financieringsinstrumenten zoals vaste termijnkredieten of thesauriebewijzen om dan pas naar het jaareinde toe een structurele financiering onder de vorm van een langlopende lening aan te gaan in functie van de reële realisatiegraad.

De realisatiegraad voor 2023 van het investeringsprogramma is lager dan in 2022, hetgeen ook kan vastgesteld worden in het programma van overdrachten dat veel te omvangrijk uitvalt. Bij de volgende aanpassing meerjarenplan dient er een duidelijke screening opgemaakt teneinde de prioritaire projecten die dienen gerealiseerd te worden vast te leggen. Deze aanpak moet toelaten het investeringsprogramma realistisch in te schatten en de overdrachten te beperken: tot het strikt noodzakelijke en rekening te houden met de bedragen die nodig zijn voor de afwerking van kleinere werven. De huidige jaarrekening heeft zich beperkt tot courante investeringen en de oplevering van ACT-4 (renovatie gemeentelijke site, OCMW-gebouw en archief).

5. Risico opvolgen ontvangsten projectsubsidies

Het gemeentebestuur van Drogenbos ontvangt voor verschillende projecten subsidies, maar loopt er ook evenveel mis. Het is belangrijk een goed zicht te hebben op alle subsidies die het bestuur ontvangt en deze in kaart te brengen. Tevens kan het aan te raden zijn dat personeelsleden aangespoord worden actief op zoek te gaan naar subsidiestromen waarop het bestuur mogelijk recht heeft. Het tijdig indienen van subsidiedossiers brengt best wel wat werk met zich mee en vergt ook een goede communicatie en samenwerking tussen de diensten onderling.

Er zijn algemene en specifieke subsidies. Het voornaamste voorbeeld van het eerste zijn de middelen die de gemeenten ontvangen uit het gemeentefonds. Deze dienen ter financiering van de algemene werking en vereisen geen verdere rapportering.

Specifieke subsidies zijn middelen die worden toegekend ter financiering van toewijsbare kosten in de organisatie. Vaak zijn deze loongerelateerd. Het gemeentebestuur zal het aanwenden van deze middelen dienen te verantwoorden.

Subsidies kunnen structureel of éénmalig zijn. Het is van essentieel belang steeds de voorwaarden die gekoppeld zijn aan de toelagen goed in het achterhoofd te houden. Vaak wordt nog te achteloos omgegaan met verkregen subsidies en verliest men onderweg de reden en voorwaarden van subsidiëring wel eens uit het oog. Over het permanent opvolgen van een subsidiedossier en bijhouden van de verantwoordingsstukken moeten goede, interne afspraken worden gemaakt.

Structurele toelagen kunnen opgenomen worden in de meerjarenplanning, hetzij op basis van de verstrekte meerjarige cijfers, hetzij door eigen groeivoet toe te passen.

Er dient alert te zijn met eenmalige subsidies. Vanuit goed financieel beheer dient er over gewaakt te worden dat een eenmalige subsidie niet meermaals wordt aangewend. Het koppelen van subsidiestromen aan de juiste uitgaven is dus heel belangrijk (op basis van kostenplaatsen, of door het toewijzen van een actie aan zowel ontvangsten- als uitgavenstromen). Besturen moeten ook attent zijn bij tijdelijke subsidies ter stimulering van bepaalde (loon)facetten in de organisatie.

Het bestuur moet er zich van bewust zijn dat vanaf het ogenblik dat deze subsidie vervalt, de gerelateerde (personeels)kosten ten volle dient te worden gedragen.

6. Debiteurenbeheer structureel onvermogens

Steeds meer besturen, ook de gemeente en het OCMW van Drogenbos, krijgen te maken met wanbetalers. Heel veel schoolfacturen blijven onbetaald. De sociale armoede neemt toe en een gedeelte van de OCMW-cliënten is niet meer in staat om de toegekende voorschotten terug te betalen. De individuele hulpverlening door het

OCMW bedroeg in 2022 nog €671.329 om in 2023 met 33% toe te nemen tot €896.080.

Een strikt debiteurenbeheer uitwerken is op heden voor elk bestuur een conditio sine qua non in het kader van organisatiebeheersing. Het uittekenen van diverse beheersmaatregelen in elke fase van de invordering is belangrijk.

Afspraken over het aantal aanmaningen, het aanrekenen van administratieve kosten, een laatste aangetekende herinnering, het tijdstip waarop een deurwaarder wordt ingeschakeld, zijn maar een paar belangrijke stappen waarover de organisatie het eens moet worden, hierbij rekening houdend met het onderscheid tussen invordering van fiscale en niet-fiscale schulden. De invorderingsregels kunnen worden opgenomen in een retributiereglement, waarbij aan elke stap al dan niet een kostenstructuur wordt verbonden.

Het opleiden van medewerkers is hierbij even cruciaal. Nog te vaak worden financiële invorderingsinstrumenten niet ten volle benut, niet zelden door gebrek aan kennis. Het gaat hierbij vaak om fiscaal beslag onder derden, onroerend beslag.

Een nauwe en transparante samenwerking met een deurwaarder kan het bestuur veel kosten besparen. Zo kan het bestuur zelf mogelijke solvabiliteitsonderzoeken vooraf voeren, zoals bijvoorbeeld het raadplegen van het Centraal Bestand voor Beslagberichten (CBB) of het nakijken van de jaarrekeningen. Anderzijds moet er bij de deurwaarder aangedrongen worden om het maken van (nutteloze) kosten zoveel als mogelijk te beperken, en bij gebrek aan uitvoeringsmaatregelen snel over te gaan tot het uitreiken van een attest van onvermogen en dit zonder kosten. Maar ook hier is voorzichtigheid geboden: een strengere kostencontrole mag er niet toe leiden dat de deurwaarder "gemakshalve" en in functie van u als tevreden klant niet langer de noodzakelijke inspanningen levert om het dossier in te vorderen. Het bestuur kan dan wel de invorderingskosten onder controle houden, de ratio van het aantal effectief ingevorderde dossiers zal toch een stuk lager liggen wanneer de deurwaarder al te snel overgaat tot afsluiting van dossiers wegens "gebrek aan middelen".

Een "aparte" behandeling voor OCMW-cliënten is in vele gemeenten geen uitzondering. De debiteuren bevinden zich vaak in sociaal moeilijke omstandigheden en te stringente invorderingsregels kunnen contraproductief uitvallen. Dit wil uiteraard niet zeggen dat de opvolging lossier moet, integendeel. Deze openstaande vorderingen dienen van zeer nabij opgevolgd te worden, maar met meer ruimte om in te spelen op specifieke sociale situaties en waarbij soms wat extra invorderingsstappen worden ondernomen. Het valt wel aan raden om hiervoor een financieel kader samen met de sociale dienst uit te werken. Dat kader moet een leidraad zijn en de handvaten aanreiken aan de sociale dienst en de maatschappelijk werkers om steunen op een gelijkwaardige, objectieve en eenvormige manier toe te kennen. Hierin kunnen tevens afspraken worden opgenomen met de financiële dienst, onder welke voorwaarden de steunen "terugvorderbaar" worden gesteld. De aangegane terugbetalingsverbintenissen dienen vervolgens in nauw overleg met de maatschappelijk werker per cliënt te worden opgevolgd.

7. Risico kosten gepaard met vergroening en vergrijzing van de bevolking

Uit recente cijfers blijkt dat de meeste Vlaamse gemeenten geconfronteerd zullen worden met zowel een vergroening en tegelijk een vergrijzing van de bevolking, dat is in Drogenbos niet anders.

Dit betekent dat het aandeel van jongeren en ouderen zal toenemen, in vergelijking met het aantal inwoners die tot de middengroep behoren (actieve bevolking).

Volgens Statistiek Vlaanderen mogen we ons de komende jaren verwachten aan volgende tendensen:

- De bevolking zal in de komende 10 jaar naar verwachting in bijna alle gemeenten blijven aangroeien. Het aantal private huishoudens zal blijven stijgen in alle gemeenten.
- Daarbij zet de vergrijzing zich door.
- Bij jongeren op middelbare schoolleeftijd wordt een belangrijke stijging van de aantallen verwacht, zij het zeker niet in alle gemeenten.
- Er komen meer alleenwonenden, vooral onder ouderen. Niettemin blijven ook meer oudere koppels langer samenwonen.

Deze tendens heeft een impact op tal van vlakken:

- Uitbreiding van de vraag naar voorzieningen voor baby-/peuter opvang (overheid of privé).
- Uitbreiding van de vraag naar voor- en naschoolse opvang (overheid of privé).
- Druk op de lokale lagere en middelbare scholen qua leerlingenaantallen (eveneens nood aan infrastructurele uitbreidingen).
- Uitbreiding van voorzieningen voor senioren (omkadering en activering, thuiszorg, projecten tegen vereenzaming, armoede, ouderenvoorzieningen,...).

De gemeente kan in deze een actieve dienstverlening opzetten, of een regisseursrol opnemen van gelijk(w)aardige privé-initiatieven.

8. Risico betwistingen en rechtszaken, fraude in betalingsverkeer

De decreetgever vermeldt in de recente omzendbrief betreffende opmaak van het meerjarenplan 2020-2025 expliciet het risico van hangende juridische geschillen.

Inwoners en bedrijven vinden steeds vaker de weg naar juridische procedures om hun gelijk te halen in een dispuut waarin de lokale overheden betrokken zijn. Denken we maar aan geschillen met betrekking tot fiscaliteit, omgevingsvergunningen, overheidsopdrachten, de aansprakelijkheid als wegbeheerder, de rol als organisator van lokale evenementen enzovoort.

Het is aangewezen om deze geschillen centraal op te volgen, en de mogelijke (negatieve) financiële impact tijdig en ernstig in te schatten. Indien nodig kan het gemeentebestuur financiële reserves aanleggen als er onzekerheid is wat betreft de goede afloop van een hangend geschil van een belangrijke omvang.

Ook rond het dagelijks betaalverkeer van lokale besturen vallen een aantal risico's te noteren. Heel wat gemeenten hebben reeds een interne procedure uitgewerkt over de wijze waarop omgegaan dient te worden met de vaststelling dat bedrijfsgegevens van externe contractanten worden gewijzigd.

Er zijn immers concrete fraudegevallen gekend waarbij facturen van leveranciers onderschept worden door oplichters, die vervolgens een quasi perfecte kopie overmaken aan het lokaal bestuur met dien verstande dat het rekeningnummer werd aangepast. Op die manier tracht men grote sommen te onderscheppen.

Ook CFO-fraude is een gekend fenomeen in de sector. De oplichter geeft zich in dit geval uit als een gezaghebbende persoon of tracht op een slinkse wijze te achterhalen wie welke tekenbevoegdheid heeft. Op basis van mooie praatjes wordt vervolgens geprobeerd om medewerkers aan te zetten tot het uitvoeren van financiële transacties richting de bankrekening van de oplichter.

Ook 'hacking' (het ongeoorloofd binnentreden in computersystemen of het versleutelen van bestanden om deze dan tegen betaling opnieuw vrij te geven) en phishing (valse e-mailberichten versturen met de bedoeling om de ontvanger aan te zetten tot het verrichten van een financiële transactie of het vrijgeven van codes) zijn een gekend fenomeen.

Naast risico's rond fraude zijn er ook de gekende risico's met betrekking tot de inhoudingsplicht in het kader van overheidsopdrachten.

Het bestuur is zich bewust van de risico's inzake rechtszaken en laat zich in dossiers met financiële risico's bijstaan door advocaten. Het is in eerste instantie een bijkomende kost maar de praktijk leert dat een aantal dossiers met deze aanpak resultaat hebben opgeleverd.

9. Risico toegestane waarborgen

Het gemeentebestuur staat in bepaalde gevallen borg bij financiële instellingen voor leningen van andere organisaties. Het betreft meestal besturen die niet bij machte zijn om eigen belastingen te heffen of intercommunales die voor de aanrekening van inkomsten afhankelijk zijn van een beheersoverdracht door de gemeente.

Het openstaand bedrag van deze waarborgen wordt jaarlijks meegedeeld aan de gemeente. Het bedrag van de borgstelling wordt opgenomen in de gemeentelijke boekhouding onder klasse 0 en jaarlijks geactualiseerd.

Het risico van deze borgstellingen is op het eerste gezicht beperkt. Intercommunales hebben over het algemeen een investeringspolitiek met een laag risico in stabiele sectoren (zoals energie, afval, IT). Het risico neemt toe naarmate de gemeente minder zicht of impact heeft op het financieel beheer van de organisatie waarvoor er borg verleend wordt.

10. Risico schuldenlast beheren en onder controle houden -> N.V.T. (2023)

Drogenbos is reeds sinds enkele jaren volledig schuldenvrij, mede dankzij de hoge belastinginkomsten en een haalbaar investeringsprogramma. Er moet echter steeds rekening gehouden worden met de mogelijkheid om een lening aan te gaan voor toekomstige projecten. De ervaring leert dat de schuldenlast een heikel punt is in veel besturen.

Een bestuur kan uiteraard investeringen niet blijven uitstellen in functie van de schuldenlast. Dat besturen ernstig nadenken over hun schuldenlast, bewijst het feit dat de laatste jaren het investeringsritme bij de lokale besturen en de daarmee samenhangende kredietaanvraag bij banken fors zijn gedaald.

Bij deze vaststelling kan wel een kanttekening geplaatst worden. De vertraging van de kredietaanvragen kan deels verklaard worden door een tijdelijk effect van de BBC waarbij er niet meer wordt geleend per project of per ingeschreven lening, maar naargelang de financieringsbehoefte. Heel wat besturen hadden in het verleden immers grote schulden en tegelijk grote cashreserves op de rekeningen en dat wordt binnen BBC langzaam maar zeker afgebouwd.

Besturen worden door de BBC geholpen om hun schulden onder controle te houden. Het tweede evenwichtscriterium - de autofinancieringsmarge (AFM) - heeft precies de bedoeling om de structurele gezondheid van de gemeente na te gaan. Vanaf 2020 kwam daar de gecorrigeerde AFM bovenop, waarbij een bestuur moet kunnen aantonen dat het voldoende aflost in verhouding tot haar openstaande schuld.

11. Risico impact coronacrisis

Zelfs al is de coronacrisis niet meer zichtbaar in het dagelijkse leven is de impact nog steeds voelbaar in het budget onder de vorm van inflatie en bleef in 2023 boven de "gezonde" 2%. In 2024 zal de inflatie naar verwachtingen ook nog steeds boven de 2% uitkomen maar normaliseren in 2025.

13. Risico impact Oekraïne – crisis.

Voor deze crisis werden de rechtstreekse sociale acties gebundeld onder een actie "Drogenbos helpt Oekraïne" teneinde tegemoet te komen aan de verschillende werkingsuitgaven waarmee we geconfronteerd werden. Voor 2023 werden er alsnog kredieten voorzien. Er wordt nu vooral ingezet op de integratie in onze samenleving van de begunstigden van tijdelijke bescherming, in het bijzonder door het aanleren van een van de landstalen, door werk, enz. Op het niveau van het OCMW werd de bewuste actie ook ingevoerd om de uitgaven en de hieraan gekoppelde ontvangsten (toelagen) in het meerjarenplan op te nemen. Voor 2023 werden uitgaven en ontvangsten ingeschreven met een multiplicator die kon voorzien worden op de ontvangsten uit de toelagen van de staat en dit conform de subsidieregels.

De aanvullende subsidie van 35% en 25% werd vanaf oktober 2023 vervangen door een aanvullende subsidie van 10% die gekoppeld is aan een geïndividualiseerd project voor maatschappelijke integratie.

**Uittreksel uit het register van de beraadslagingen van het college
van burgemeester en schepenen van de gemeente Drogenbos**

Zitting van 04 mei 2015

Tegenwoordig:

Alexis Calmeyn,

Burgemeester;

Myrlam Claessens, Marc Vettori, Steve Roobaert, Nahyd Meskini,

Schepenen;

Sonja Dedoncker,

Secretaris;

Onderwerp : Goedkeuring waarderingsregels boekhouding gemeente

Het college:

Juridische grond

Het gemeentedecreet van 15 juli 2005, en later wijzigingen meer bepaald Titel IV Planning en financieel beheer artikel 145 tot en met artikel 179.

Feiten en context

De waarderingsregels helpen om de financiële rapportering beter te begrijpen. Ze geven een beeld van de belangrijkste waarderingsprincipes toegepast in de boekhouding van de organisatie. Ze gaan ervan uit dat het bestuur zijn activiteiten zal voortzetten, en zijn van het ene boekjaar op het andere identiek tenzij ze niet langer aanleiding geven tot een waar en getrouw beeld. In dat geval zal het bestuur de waarderingsregels aanpassen. Elk jaar opnieuw worden de waarderingsregels consequent en volledig onafhankelijk van het resultaat van het boekjaar toegepast.

Ook het OCMW moet haar waarderingsregels vastleggen en zal dit in lijn brengen met deze goedgekeurde waarderingsregels van de gemeente.

Tijdens het GOMAT van 26 maart 2015 werd besproken om het bedrag van de individuele roerende verrichtingen van minder dan € 2.500 die geen deel uitmaken van een ruimer 'project', niet als investering te beschouwen, maar op te nemen in het exploitatieresultaat. Voor verrichtingen met betrekking tot onroerende goederen wordt dit bedrag verhoogd naar € 7.500. -> Aanpassen naar €8.500 (in lijn met de wetgeving overheidsopdrachten).

Waarderingsregels

I. ALGEMENE PRINCIPES

INVESTERING OF EXPLOITATIE

Alle vermogensbestanddelen worden uitgedrukt en gewaardeerd aan hun gebruikswaarde. De gebruikswaarde van een activum stemt overeen met de toekomstige economische voordelen die of het dienstverleningspotentieel dat het activum voor het bestuur zal opleveren.

Alle vermogensbestanddelen worden afzonderlijk gewaardeerd en voor dat bedrag in de balans opgenomen, na aftrek van de desbetreffende afschrijvingen en waardeverminderingen.

In afwijking op deze regel opteert het bestuur ervoor om het meubilair, de kantoorultrusting, het klein materieel, alsook de grond- en hulpstoffen die bestendig worden hernieuwd en waarvan de aanschaffingswaarde te verwaarlozen is in verhouding tot het balanstotaal, in de boekhouding op te nemen voor een vast bedrag. De prijs voor de hernieuwing van deze bestanddelen komt ten laste van het exploitatieresultaat.

In aansluiting op voorgaande opteert het bestuur ervoor om individuele roerende verrichtingen van minder dan € 2.500 die geen deel uitmaken van een ruimer 'project', niet als investering te beschouwen, maar op te nemen in het exploitatieresultaat. Voor verrichtingen met betrekking tot onroerende goederen wordt dit bedrag verhoogd naar € 8.500.

AANSCHAFFINGSWAARDE

Het bestuur hanteert als algemene regel dat elk actiefbestanddeel gewaardeerd wordt tegen aanschaffingswaarde en neemt voor dat bedrag de bestanddelen op in de balans, onder aftrek van de gecumuleerde afschrijvingen en waardeverminderingen. In sommige gevallen kan het actief ook worden geherwaardeerd. Op deze algemene regel zijn hieronder afwijkingen bepaald.

Met de aanschaffingswaarde wordt bedoeld de aanschaffingsprijs (aankoopprijs + bijkomende kosten), de ruilwaarde, de vervaardigingsprijs (aanschaffingsprijs grondstoffen,...+ rechtstreekse productiekosten), de schenkingswaarde (marktwaarde van de goederen op het moment van de schenking of datum van het openvallen van de nalatenschap + belastingen en kosten) of de inbrengwaarde.

AFSCHRIJVINGEN EN WAARDEVERMINDERINGEN

Afschrijvingen drukken de slijtage uit van het actief met een beperkte gebruiksduur. Het afschrijvingsbedrag wordt per financieel boekjaar bepaald door het verschil tussen de boekhoudkundige waarde en de restwaarde te delen door de resterende gebruiksduur, uitgedrukt in jaren. Ten minste aan het einde van elk financieel boekjaar wordt de restwaarde en de gebruiksduur van de activa opnieuw geëvalueerd. Het bestuur opteert ervoor de initiële afschrijvingsduur voor de diverse categorieën van activa te bepalen zoals opgenomen in bijgevoegde tabel.

Het bestuur boekt waardeverminderingen op de aanschaffingswaarde van actiefbestanddelen om rekening te houden met (al dan niet als definitief aan te merken) ontwaardingen van activa bij de afsluiting van het boekjaar. Waardeverminderingen zijn correcties op de aanschaffingswaarde die niet voortvloeden uit hun waarschijnlijke nuttigheids- of gebruiksduur (bv. naar aanleiding van een schadegeval). Dit houdt in dat waardeverminderingen zowel mogelijk zijn voor activa met een beperkte (gebouwen) als een onbeperkte levensduur (gronden). Waardeverminderingen blijven niet behouden als de boekhoudkundige waarde van het activum daardoor op het einde van het boekjaar lager is dan de gebruikswaarde. In dat geval worden de waardeverminderingen teruggenomen.

HERWAARDERINGEN

Sommige activa kunnen worden geherwaardeerd om hun boekwaarde in overeenstemming te brengen met een marktwaarde. Herwaardering is enkel toegestaan voor de financiële vaste activa en overige materiële vaste activa. Bij de herwaardering van een actief, wordt de volledige categorie waartoe dat actief behoort, geherwaardeerd. De overige materiële vaste activa met beperkte gebruiksduur worden op basis van deze geherwaardeerde waarde afgeschreven.

II. AFWIJINGEN EN SPECIFIEKE WAARDERINGSREGELS

GELDBELEGGINGEN EN LIQUIDE MIDDELEN

Het bestuur waardeert de liquide middelen en de geldbeleggingen, tegen de nominale waarde. De aandelen en vastrentende effecten worden bij verwerving geboekt en gewaardeerd tegen de aanschaffingswaarde.

Het bestuur past op de liquide middelen en geldbeleggingen waardeverminderingen toe als blijkt dat de realisatiewaarde op de datum van de jaarafsluiting lager is dan de aanschaffingswaarde. Er zullen bovendien aanvullende waardeverminderingen geboekt worden om rekening te houden met de evolutie van hun realisatie- of marktwaarde of met de risico's die inherent zijn aan de aard van de producten in kwestie of van de uitgevoerde activiteit.

VORDERINGEN OP KORTE TERMIJN

Vorderingen worden in de balans weergegeven tegen de nominale waarde. In geval er onzekerheid bestaat over de invorderbaarheid van bepaalde vorderingen, worden deze overgeboekt naar dubieuze debiteuren. Op de dubieuze debiteuren worden waardeverminderingen geboekt in functie van de ouderdom van de vordering, zijnde :

Ouder dan 3 jaar 60%

Het bestuur opteert ervoor om ook waardeverminderingen toe te passen als hun realisatiewaarde op de datum van de jaarafsluiting lager is dan hun boekhoudkundige waarde.

FINANCIËEL VASTE ACTIVA

Belangen of aandelen in rechtspersonen worden in de boekhouding opgenomen tegen hun aanschaffingswaarde. De aanschaffingswaarde van belangen of aandelen, ontvangen als vergoeding voor inbrengen die niet bestaan in contanten of die voortkomen uit de omzetting van vorderingen, stemt overeen met de conventionele waarde van de ingebrachte goederen en waarden of van de omgezette vorderingen. Als de conventionele waarde echter lager is dan de marktwaarde van de ingebrachte goederen en waarden of van de omgezette vorderingen, wordt de aanschaffingswaarde geherwaardeerd tot de hogere marktwaarde.

Er worden waardevermindering toegepast op de belangen en de aandelen die onder de financiële vaste activa zijn opgenomen in geval van duurzame minderwaarde of ontwaarding, verantwoord door de toestand, de rentabiliteit of de vooruitzichten van de entiteit waarin de belangen of de aandelen worden aangehouden. Het bestuur zal ook op de vorderingen, inclusief de vastrentende effecten, die in de financiële vaste activa zijn opgenomen waardeverminderingen toepassen als er voor het geheel of een gedeelte van de vordering onzekerheid bestaat over de betaling ervan op de vervaldag.

MATERIËLE VASTE ACTIVA

De materiële vaste activa worden onderverdeeld in 3 categorieën. De **gemeenschapsgoederen** zijn de roerende en onroerende activa die worden aangewend binnen het 'maatschappelijk doel' van de organisatie, los van enige bedrijfseconomische activiteit. De **bedrijfsmatige activa** worden aangewend binnen een bedrijfsmatige context, dat betekent waar een bepaald rendement of zekere productiviteit kan worden gekoppeld aan de aangewende activa. De diensten verbonden aan deze activa worden aangeboden aan concurrentiële tarieven, die beogen zoveel als mogelijk de kosten verbonden aan deze diensten te dekken. De **overige activa** worden voor geen van vorige doeleinden aangewend, maar worden aangehouden als '(on)roerende reserve'.

Deze activa zijn niet nuttig bij het functioneren van het bestuur, en kunnen mogelijk in de toekomst worden gerealiseerd ter financiering van andere investeringen.

Tot het **erfgoed** behoren de activa met historische, artistieke, wetenschappelijke, ... waarde en de activa die belangrijk zijn voor het behoud van het leefmilieu. Erfgoed zal in veel gevallen weinig economische voordelen opleveren of weinig dienstenpotentieel inhouden. Deze hebben dus in principe geen gebruikswaarde. Daarom zal op de aanschafwaarde van deze activa een waardevermindering worden toegepast om de boekhoudkundige waarde terug te brengen tot € 1. Indien het actief dat behoort tot erfgoed wordt ingezet voor de uitvoering van het 'maatschappelijk doel' (bv. dienst toerisme in Belfort), kan dat actief toch een gebruikswaarde hebben. Dat actief wordt dan niet afgeschreven maar de waarde kan worden aangepast door het uitdrukken van waardeverminderingen.

Overige zakelijke rechten op onroerende goederen betreft de andere zakelijke rechten die het bestuur bezit op een onroerend goed als de vergoedingen bij aanvang van het contract werden vooruitbetaald (geactiveerde eenmalige vergoeding). Deze activa worden afgeschreven over de looptijd van de overeenkomst, tenzij de economische gebruiksduur van het actief waarop het zakelijk recht betrekking heeft, korter is.

De **gebruiksrechten voor materiële vaste activa** waarover het bestuur beschikt op grond van **leasing of gelijkaardige overeenkomsten** (bv. erfpacht) worden onder de activa opgenomen voor het gedeelte van de volgens de overeenkomst te storten termijnen, dat strekt tot de wedersamenstelling van de **kapitaalwaarde** van het goed waarop de overeenkomst betrekking heeft. De overeenkomstige schuld aan de passiefzijde waardeert het bestuur ieder jaar ten bedrage van het gedeelte van de in de volgende boekjaren te storten termijnen, dat strekt tot de wedersamenstelling van de kapitaalwaarde van het goed waarop de overeenkomst betrekking heeft. De duur van de afschrijvingsperiode wordt geregeld door IAS17 en IPSAS13: Indien het redelijk zeker is dat het geleasede actief overgenomen wordt bij het verstrijken van de leaseperiode (lichten van de aankoopoptie), zal het actief worden afgeschreven over de normale gebruiksduur van soortgelijke activa (die in volle eigendom zijn). Indien het niet redelijk zeker is dat het actief wordt overgenomen bij het verstrijken van de leaseperiode (aankoopoptie wordt niet gelicht), wordt het actief afgeschreven over de leaseperiode, tenzij de (economische) gebruiksduur korter is.

IMMATERIËLE VASTE ACTIVA

De immateriële vaste activa worden gewaardeerd aan aanschafwaarde, tenzij deze niet verworven zijn van derden. In dat geval worden ze gewaardeerd tegen de vervaardigingsprijs, als die niet hoger is dan een voorzichtige raming van de gebruikswaarde of van het toekomstige rendement of nut voor het bestuur van die vaste activa.

SCHULDEN

De schulden worden gewaardeerd tegen de nominale waarde.

NETTO-ACTIEF

De **ontvangen investeringssubsidies en schenkingen** worden geleidelijk in resultaat genomen (verrekend) volgens hetzelfde ritme als de afschrijvingen of de waardeverminderingen op de vaste activa waarvoor deze werden verkregen. Zolang een investering in uitvoering is en dus nog niet wordt afgeschreven, wordt de verkregen investeringssubsidie nog niet verrekend.

De **voorzieningen voor risico's en kosten** worden stelselmatig gevormd. De voorzieningen voor risico's en kosten worden niet gehandhaafd als ze op het einde van het financiële boekjaar hoger zijn dan wat vereist is volgens een actuele beoordeling van het bestuur van de risico's en kosten waarvoor ze werden gevormd.

III. BIJZONDERE BEPALINGEN BIJ DE OVERGANG NAAR BBC (BEGINBALANS)

De balansstructuur van BBC is volledig anders dan deze van de NGB (nieuwe gemeentebuchhouding) de NOB (nieuwe OCMW buchhouding) of de AGB-buchhouding (autonome gemeentebuchrijven). De beginbalans van BBC stemt dus zeker niet overeen met de eindbalans van NGB of NOB, maar is daar uiteraard wel op gebaseerd.

Bij de conversie naar BBC en de opmaak van de beginbalans heeft het bestuur geopteerd voor de toepassing van het continuïteitsprincipe. Dat houdt in dat de bestaande inventarisbestanddelen werden geconverteerd naar de respectievelijke rubrieken in BBC, op basis de bestaande (historische) aanschafwaarde. De afschrijvingstermijnen werden vervangen door de termijnen bepaald in bijlage, waardoor de resterende gebruiksduur, de netto-boekwaarde en het jaarlijkse afschrijvingsbedrag van de activa verandert. Hierbij werd uitgegaan van een restwaarde gelijk aan 0.

Bestaande activa met een boekwaarde gelijk aan 0, of die niet konden geïndividualiseerd worden werden mogelijks niet opgenomen in de beginbalans. Dit geldt ook voor de corresponderende investeringssubsidies.

MATERIËLE EN IMMATERIËLE VASTE ACTIVA

Volledig afgeschreven immateriële activa werden niet overgenomen naar de BBC-omgeving. Dit geldt ook voor afgeschreven niet individualiseerbare roerende materiële activa en roerende activa die onder het grensbedrag vallen opgenomen in de algemene bepalingen van deze waardingsregels.

Voor het bepalen van de historische aanschafwaarde wordt de herwaarderingsbedrag van de terreinen mee opgenomen in de aanschafwaarde. Voor de gebouwen wordt het herwaarderingsbedrag niet mee opgenomen in de aanschafwaarde.

De activa die behoren tot het erfgoed worden pro memorie in de beginbalans opgenomen (aan €1).

NETTO-ACTIEF

De **ontvangen investeringssubsidies en schenkingen** werden geconverteerd voor zover het corresponderende actief werd geconverteerd. De verrekeningstermijn werd aangepast aan de afschrijvingstermijn van het corresponderende actief.

De **voorzieningen** voor risico's en kosten werden opnieuw geëvalueerd.

IV. AFSCHRIJVINGSTERMIJNEN

<p>Terreinen</p> <p>Deze rubriek bevat naast de onbebouwde terreinen ook de gronden van wegen (wegzate), gebouwen, waterlopen en kunst(bouw)werken.</p> <p>De (afschrijf(bare) aanleg en uitrusting op terreinen (bv. verharding, omheining, ...) wordt opgenomen onder de rubriek 'bebouwde terreinen'.</p>	- 5-15 jr
<p>Gebouwen</p> <p><u>Onderhoudswerken aan gebouwen</u> die niet worden opgenomen in de exploitatie, worden over een kortere termijn afgeschreven. Deze termijn hangt af van de aard van het onderhoudswerk en de impact op de gebruikswaarde van het gebouw.</p>	33 jr 5-15jr
<p>Wegen</p> <p>Onder <u>wegen</u> worden alle elementen van het weggennet opgenomen (verharding, slijtlaag, voetpaden, fietspaden, ...).</p> <p>Het aanbrengen of vervangen van de slijtlaag wordt afgeschreven over een kortere termijn.</p> <p>Onder de <u>overige infrastructuur betreffende de wegen</u> worden onder meer straatmeubilair, verkeerssignalisatie, wegbepanting, ... opgenomen.</p> <p><u>Onderhoudswerken aan wegen</u> die niet worden opgenomen in de exploitatie, worden over een kortere termijn afgeschreven. Deze termijn hangt af van de aard van het onderhoudswerk en de impact op de gebruikswaarde van de weg.</p>	33 jr 5 jr 10 jr 5-15 jr
<p>Waterlopen en waterbekkens</p>	33 jr
<p>Overige onroerende infrastructuur</p> <p>Onder overige onroerende infrastructuur worden onder meer het rioleringsnet, de openbare verlichting, nutsleidingen en kunst(bouw)werken opgenomen.</p> <p><u>Onderhoudswerken aan overige onroerende infrastructuur</u> die niet worden opgenomen in de exploitatie, worden over een kortere termijn afgeschreven. Deze termijn hangt af van de aard van het onderhoudswerk en de impact op de gebruikswaarde van de infrastructuur.</p>	33 jr 5-15 jr
<p>Installaties, machines en uitrusting</p> <p>Onder de installaties, machines en uitrusting wordt onder meer opgenomen werkmateriaal (boormachines, grasmachines, hakselaars, brandweer-helmen- en kledij, reanimatietoestellen, keukengerel, diepvriezers, koelkasten, uitrusting van RVT's ,...</p>	5-10 jr
<p>Meubilair</p> <p>Onder meubilair wordt onder meer opgenomen kasten, stoelen, banken, bureaus,... in de mate dat ze niet onroerend door bestemming zijn</p>	10 jr

Kantooruitrusting	
Onder kantooruitrusting wordt onder meer opgenomen faxtoestellen, kopieermachines, papilvernietigers, tv's, dvd-spelers, ...	5 jr
Gezien de snelle veroudering en technologische evolutie in het informaticamaterieel wordt deze rubriek over een kortere termijn afgeschreven. ... Informaticamateriaal bevat onder meer computers, computerschermen, beamers, laptops, ...	3 jr
Rollend materiaal	
Rollend materiaal bevat onder meer fietsen, vrachtwagens, brandweerwagens, tractoren en andere voertuigen en hun toebehoren.	5-10 jr
Kunstwerken (geen erfgoed)	
Erfgoed	

Kosten van onderzoek en ontwikkeling	5 jr
Goodwill	5 jr
Plannen en studies	5 jr

Besluit:

Artikel 1: De bovenstaande waarderingsregels voor de boekhouding van de gemeente in al zijn bepalingen goed te keuren.


Artikel 2: Deze beslissing over te maken aan de financiële dienst, de gewestelijk ontvanger en het OCMW van Drogenbos.

Namens het college van burgemeester en schepenen

Sonja Dedoncker
Secretaris

Alexis Calmeyn
Burgemeester

Voor eensluidend afschrift


Sonja Dedoncker
Secretaris




Alexis Calmeyn
Burgemeester



DROGENBOS

**Uittreksel uit het register van de
beraadslagingen van het college van
burgemeester en schepenen van de gemeente
Drogenbos
Zitting van 19 februari 2024**

Tegenwoordig:

Alexis Calmeyn

Nahyd Meskini, José Lefever, Marc Vettori en Sabrina Pauwels

Sonja Dedoncker

Burgemeester;

Schepenen;

Algemeen directeur;

**Onderwerp : Besluit - Overdracht niet aangewend investeringskrediet 2023.
Het college:**

Juridische grond

Het Decreet Lokaal Bestuur van 22 december 2017, meer bepaald artikel 57 en artikel 258.

De raadsbeslissing van 19 december 2019 met als onderwerp 'Goedkeuring meerjarenplan 2020-2025 - OCMW en gemeente'.

De raadsbeslissing van 20 december 2022 met als onderwerp 'Meerjarenplan 2020-2025 - AMJP 2022/3 & 2023/1 - deel gemeente - vaststelling'.

De raadsbeslissing van 21 december 2023 met als onderwerp 'Meerjarenplan 2020-2025 - AMJP 2023/2 & 2024/1 - deel gemeente - vaststelling'.

Feiten en context

Op 1 januari 2020 is artikel 258 van het Decreet Lokaal Bestuur in werking getreden dat bepaalt dat het college van burgemeester en schepenen, voor 1 maart van het lopende boekjaar, bepaalt welk gedeelte van de kredieten voor de gemeente voor investeringen en financiering, die voor het vorige boekjaar opgenomen waren in het meerjarenplan maar nog niet aangewend, overgedragen worden naar het lopende boekjaar 2024.

Het vast bureau doet hetzelfde voor het openbaar centrum voor maatschappelijk welzijn.

De gemeente bezorgt de gegevens over de stand van het meerjarenplan na de overdrachten onmiddellijk in digitale vorm aan de Vlaamse Regering.

Financiële gevolgen

Er wordt € 5.307.296,11 aan budgetten voor investeringsuitgaven overgedragen van boekjaar 2023 naar boekjaar 2024.

Er wordt € 1.876.603,74 aan budgetten voor investeringsontvangsten overgedragen van boekjaar 2023 naar boekjaar 2024.

Besluit

Artikel 1

De kredieten voor de investeringen van het boekjaar 2023 die nog niet werden aangewend, worden overgedragen naar het lopende boekjaar 2024 op basis van de lijst als bijlage bij deze beslissing.

Artikel 2:

De gemeente bezorgt de gegevens over de stand van het meerjarenplan na de overdrachten onmiddellijk in digitale vorm aan de Vlaamse Regering in uitvoering van artikel 258 van het decreet lokaal bestuur.

Namens het college van burgemeester en schepenen

Sonja Dedoncker
Algemeen directeur

Alexis Calmeyn
Burgemeester

Voor eensluidend afschrift

Sonja Dedoncker
Algemeen directeur

Alexis Calmeyn
Burgemeester

Digitaal ondertekend
door Sonja
Dedoncker
(Signature)
Datum: 21/02/2024
12:08:53

Digitaal ondertekend
door Alexis Calmeyn
(Signature)
Datum: 22/02/2024
08:25:18

Overdracht kredieten van boekjaar 2023 naar 2024

Overdracht investeringsuitgaven gemeente voor € 5.307.296,11

Boekjaar	Actie omschrijving	Algemene rekening	Beleidsitem	Algemene rekening omschrijving	Overdracht uitgaveverplicht	Uitgaveverplicht	Vastleggingen	Beschikbaar 2024	Interne Info
2024	ACT-4 Renovatie/herinrichting gemeentelijke site, OCMW-gebouw en archief	22100007	0190-00	Gebouwen- gemeenschapsgoederen Activa in aanbouw	€ 57.407,87	€ 57.407,87	€ 17.407,87	€ 40.000,00	Isoleren van de zolderruimte
2024	ACT-4 Renovatie/herinrichting gemeentelijke site, OCMW-gebouw en archief	21400007	0190-00	Plannen en studies - Activa in aanbouw	€ 251,05	€ 251,05	€ 1.632,29	-€ 1.381,24	Factuur Pluspunt Architectuur -> studieopdracht restauratie gevels gemeentehuis - oedeelopdracht inrichting archief en feestzaal (definitieve oplossing) € 1.632,29
2024	ACT-7 Beheer en uitvoeren patrimoniumbeleid	22100007	0190-00	Gebouwen- gemeenschapsgoederen Activa in aanbouw	€ 20.000,00	€ 35.000,00		€ 35.000,00	Herstellen dak politiegebouw
2024	ACT-9 Digitalisering	24600000	0119-01	Informatiemateriaal- bedrijfsmatige goederen	€ 10.000,00	€ 25.000,00		€ 25.000,00	Vernieuwen apparatuur biometrie burgerzaken
2024	ACT-11 Beheer en uitvoeren sociaal woonaanbod	22100000	0950-00	Gebouwen- gemeenschapsgoederen	€ 1.000.000,00	€ 1.000.000,00		€ 1.000.000,00	Uitwerken sociaal woonaanbod
2024	ACT-17 PPS project centrum	23000000	0050-00	Installaties, machines en uitrusting- gemeenschapsgoederen	€ 111.300,00	€ 131.300,00		€ 131.300,00	Inrichting centrum - glasbol
2024	ACT-17 PPS project centrum	22100007	0050-00	Gebouwen- gemeenschapsgoederen Activa in aanbouw	€ 28.500,00	€ 28.500,00		€ 28.500,00	Aansluitingskosten feestzaal
2024	ACT-21 Extra speelpleintjes	25000000	0680-00	Installaties, machines en uitrusting- gemeenschapsgoederen	€ 30.000,00	€ 30.000,00		€ 30.000,00	Dossier MIVB - speelplein
2024	ACT-22 Verfraaiing begraafplaatsen	25000000	0990-00	Installaties, machines en uitrusting- gemeenschapsgoederen	€ 10.000,00	€ 10.000,00		€ 10.000,00	Blauwe stenen voor het Kerthof - blok K
2024	ACT-24 Creëren van een groene buffer	22000000	0190-00	Onbebouwde terreinen- gemeenschapsgoederen	€ 150.000,00	€ 150.000,00		€ 150.000,00	Onttegening Weidenstraat
2024	ACT-25 Bestanden investeren in nieuwe ecologische beplanting van openbaar domein	22000000	0200-00	Onbebouwde terreinen- gemeenschapsgoederen	€ 3.688,31	€ 4.000,00		€ 4.000,00	Vervangen dode bomen verschillende straten
2024	ACT-27 Samen met de PZ verder investeren in nieuwe technologieën ter bevordering van de veiligheid	23000000	0490-99	Installaties, machines en uitrusting- gemeenschapsgoederen	€ 11.467,89	€ 77.467,89	€ 11.467,89	€ 66.000,00	Aankoop camera's
2024	ACT-35 Drie Fonteinestraat en brug	22400007	0200-00	Wegen- Activa in aanbouw	€ 796.431,92	€ 796.431,92	€ 33.064,00	€ 763.367,92	Meerwerken Drie Fonteinestraat (aanpassing Brug voor bereikbaarheid Lozani)
2024	ACT-35 Drie Fonteinestraat en brug	21400007	0200-00	Plannen en studies - Activa in aanbouw	€ 16.427,54	€ 16.427,54		€ 16.427,54	

2024 ACT-36	Nieuw aanbrengen wegen	22400007 0200-00	Wegen - Activa in aanbouw	€ 112.955,51	€ 132.955,51	€ 102.955,51	€ 30.000,00	Grande Baai / Sterrenstrijf W.A. Noortman - Overdracht Vlaamse Gemeenschap -> magje voor eventuele investering
2024 ACT-47	Remanente ingave Felix De Boeck	22100007 0700-00	Gebouwen - gemeenschapsgoederen Activa in aanbouw	€ 322.860,48	€ 322.860,48	€ 322.860,48	€ 322.860,48	Dossier momenteel bij Hof Van Berceop
2024 ACT-53	Optimalisatie en verbouw van oude sportveldstructuur	22100007 0740-00	Gebouwen - gemeenschapsgoederen Activa in aanbouw	€ 150.000,00	€ 150.000,00	€ 150.000,00	€ 150.000,00	Urbanisme opmerkingen brandweer (Cafeteria & sportveld)
2024 ACT-55	Gezondheidsparcours	22300007 0740-00	Onbebouwde terreinen - gemeenschapsgoederen - Activa in aanbouw	€ 20.000,00	€ 24.000,00	€ 24.000,00	€ 24.000,00	
2024 ACT-66	Personale en wachting buscentrum (Grote Sluis 293)	22100007 0190-00	Gebouwen - gemeenschapsgoederen Activa in aanbouw	€ 1.185,20	€ 1.185,20	€ 1.185,20	€ 1.185,20	Magje voor eventuele Justitie Passage
2024 ACT-74	Optimaliseren van de gemeentelijke schoolinfrastructuur	22100007 0600-20	Gebouwen - gemeenschapsgoederen Activa in aanbouw	€ 2.301.619,98	€ 2.951.619,98	€ 2.520,40	€ 2.948.698,58	Bouw nieuwe sportzaal Franse school
2024 ACT-74	Optimaliseren van de gemeentelijke schoolinfrastructuur	21400007 0600-20	Planten en stuksels - Activa in aanbouw	€ 185.195,53	€ 281.376,75	€ 281.376,75	€ 281.376,75	Magje voor eventuele 10% van de werkh
2024 ACT-74	Optimaliseren van de schoolinfrastructuur	22100007 0880-10	Gebouwen - gemeenschapsgoederen - Activa in aanbouw	€ 40.000,00	€ 50.000,00	€ 10.937,51	€ 39.062,49	Investeringsuitgaven Nederlandse school (meisjescolletten, bruine deur, energiebesparende maatregelen)
2024 GBB	Verschillen in grondgebiedsovername	24300000 0200-00	Rollend materieel gemeenschapsgoederen	€ 18.285,43	€ 18.285,43	€ 18.285,43	€ 18.285,43	Shifter voor aankoop tijdens matineet
2024 GBB	Verrichtingen zonder beleidsvoorzetting	23000000 0498-98	Installaties, machines en uitrusting - gemeenschapsgoederen	€ 500,00	€ 2.000,00	€ 2.000,00	€ 2.000,00	AED-toestellen
								€ 5.307.296,11

Overdracht kredieten van boekjaar 2023 naar 2024

Overdracht investeringsontvangsten gemeente voor € 1.876.603,74

Boekjaar	Actie	Actie omschrijving	Algemene rekening	Beleidsitem	Algemene rekening omschrijving	Overdracht ontvangstkrediet	Ontvangstkrediet	Vorderingen	Interne info
2024	ACT-4	Renovatie/herinrichting gemeentelijke site, OCMW-gebouw en archief	22100000	0190-00	Gebouwen - gemeenschapsgoederen	€ 280.000,00	€ 280.000,00		Aankoop woning s'Herenstraat
2024	ACT-22	Verfraaiing begraafplaatsen	15000000	0980-00	Investeringssubsidies en -schenkingen in kapitaal met vordering op korte termijn	€ 57.671,74	€ 57.671,74		Saldo subsidie Groene Parel
2024	ACT-24	Creëren van een groene buffer	15000000	0190-00	Investeringssubsidies en -schenkingen in kapitaal met vordering op korte termijn	€ 98.750,00	€ 98.750,00		Saldo subsidie - tweede deel
2024	ACT-74	Optimaliseren van de gemeentelijke schoolinfrastructuur	15000000	0800-20	Investeringssubsidies en -schenkingen in kapitaal met vordering op korte termijn	€ 1.440.182,00	€ 1.440.182,00		Subsidie turnzaal Franstalige school
						€ 1.876.603,74			



DROGENBOS

**Uittreksel uit het register van de
beraadslagingen van het vast bureau van
OCMW Drogenbos
Zitting van 27 februari 2024**

Tegenwoordig:
Valérie Cogels
Elisabeth van Gelder en Josiane D'Hont
Sonja Dedoncker

Voorzitter;
Leden vast bureau;
Algemeen directeur;

**Onderwerp : Overdracht niet aangewend investeringskrediet 2023.
Het vast bureau:**

Juridische grond

Het Decreet Lokaal Bestuur van 22 december 2017, meer bepaald artikel 57 en artikel 258.

De raadsbeslissing van 19 december 2019 met als onderwerp 'Goedkeuring meerjarenplan 2020-2025 - OCMW en gemeente'.

De raadsbeslissing van 19 december 2022 met als onderwerp 'Meerjarenplan 2020-2025 - AMJP 2022/3 & 2023/1 deel OCMW - vaststelling.

De raadsbeslissing van 18 december 2023 met als onderwerp 'Meerjarenplan 2020-2025 - AMJP 2023/2 & 2024/1 deel OCMW - vaststelling.

Feiten en context

Op 1 januari 2020 is artikel 258 van het Decreet Lokaal Bestuur in werking getreden dat bepaalt dat het vast bureau, voor 1 maart van het lopende boekjaar, bepaalt welk gedeelte van de kredieten voor het OCMW voor investeringen en financiering, die voor het vorig boekjaar opgenomen waren in het meerjarenplan maar nog niet aangewend, overgedragen worden naar het lopende boekjaar 2024.

He OCMW bezorgt de gegevens over de stand van het meerjarenplan na de overdrachten onmiddellijk in digitale vorm aan de Vlaamse Regering.

Financiële gevolgen

Er dienen geen investeringsbudgetten overgedragen te worden naar het lopende boekjaar 2024.

Besluit

Artikel 1:

Er worden geen niet-aangewende kredieten van investeringen van 2023 overgedragen naar het boekjaar 2024.

Artikel 2:

Het OCMW bezorgt de gegevens over de stand van het meerjarenplan na de overdrachten onmiddellijk in digitale vorm aan de Vlaamse Regering in uitvoering van artikel 258 van het Decreet Lokaal Bestuur.

Namens het vast bureau

Sonja Dedoncker
Algemeen directeur

Voor eensluidend afschrift

Valérie Cogels
Voorzitter

Sonja Dedoncker
Algemeen directeur

Valérie Cogels
Voorzitter vast bureau

Digitaal ondertekend
door Sonja
Dedoncker
(Signature)
Datum: 04/03/2024
15:42:48

Digitaal ondertekend
door Valérie Cogels
(Signature)
Datum: 04/03/2024
14:13:33



Transacties buitengewone invloed

Jaarrekening 2023

DROGENBOS

Gemeente en OCMW (0207.484.186)
Grote Baan 222, 1620 Drogenbos

Algemeen directeur: Sonja Dedoncker
Financieel directeur: Lorenz Van Meensel

Elementen met een buitengewone invloed.

De oorlog in Oekraïne heeft een aanzienlijke invloed gehad op de energiemarkt, met als gevolg dat de energiekosten van €129.490 in 2021 naar €253.315 in 2022 stegen. Voor het begrotingsjaar 2023 was aanvankelijk hetzelfde bedrag geraamd als voor 2022. Echter, door prijsdalingen werd er in 2023 slechts €112.585 uitgegeven aan energie. Dit betekent dat er zelfs €16.905 minder werd uitgegeven aan energie dan in 2021, het jaar vóór de oorlog.

Voor het dienstjaar 2023 is gebleken dat de personeelsuitgaven, door de niet-opvulling van het kader, correct begroot werden en zelfs een financiële marge van 13% toelieten. Wel is het zo dat het gedeelte van het onderwijzend personeel ten laste van de hogere overheid €206.000 duurder uitviel dan voorzien in het meerjarenplan. Deze hogere uitgave werd opgevangen door een hogere specifieke werkingssubsidie van de hogere overheid.

In het MJP werd er rekening gehouden met een kost van €816.169 als toegestane werkingssubsidies voor de politiezone. Door een veel grotere niet-opvulling van het organogram dan de gemeente werd de kost uiteindelijk herleid naar €643.369. Bijna 90% van de uitgaven van de toegestane werkingssubsidies voor de politie zijn immers personeelsuitgaven.

De aanvullende belasting op de personenbelasting steeg van €1.502.799 in 2022 naar €2.085.331 in 2023. De indexatie van de lonen speelt hier een rol in evenals een nieuwe manier van uitbetalen van de belasting. De andere belastingen en boeten brachten in tegenstelling tot de personenbelasting minder op. Dit komt door een verandering in boekhoudsysteem waardoor de belastingen geboekt worden in het jaar dat ze ontvangen worden. Hierdoor zijn een heleboel inkomsten van aanslagjaar 2023 geboekt in 2024. In 2024 zal er logischerwijs een stijging zijn van de ontvangsten.

Het inflatiespook waarde in 2023 nog altijd rond. Na een algemene inflatie van 9,6% in 2022 (gegevens van het federaal planbureau) was er nog steeds een inflatie van 4,4% in 2023. Dit is hoger dan het Europese doel van 2%. Hier werd in het MJP rekening mee gehouden maar de inflatie is niet voor alle goederen gelijk. Voor bijvoorbeeld het ophalen en verwerken van huishoudelijk afval was er een budget voorzien van €275.600 maar werd er uiteindelijk voor €324.272 uitgegeven door prijsstijgingen.

Op het niveau van het investeringsbudget is er een beperkt mali maar dat heeft vooral te maken met het gegeven dat het groot investeringsproject van de Franse school nog niet is opgestart. Bijgevolg waren er ook minder investeringsontvangsten omdat deze automatisch volgen wanneer het project van de Franse school start.

In algemene zin dient opgemerkt te worden dat (hetgeen ook reeds het geval was bij de rekening 2022) het meerjarenplan uitgaat van een ambitieus investeringsprogramma dat wat betreft 2023 in zeer beperkte mate werd uitgevoerd. Bij de opmaak van de volgende aanpassing meerjarenplan zal een kritische doorlichting nodig zijn om het volume aan overdrachten tot de essentie te beperken.

Boekjaar 2023 in grafiek

Exploitatie-uitgaven boekjaar 2023 in evolutie en grafiek

Exploitatie-ontvangsten boekjaar 2023 in evolutie en grafiek

Investeringsuitgaven boekjaar 2023 in evolutie en grafiek

Investeringsontvangsten boekjaar 2023 in evolutie en grafiek

Balans boekjaar 2023 in grafiek

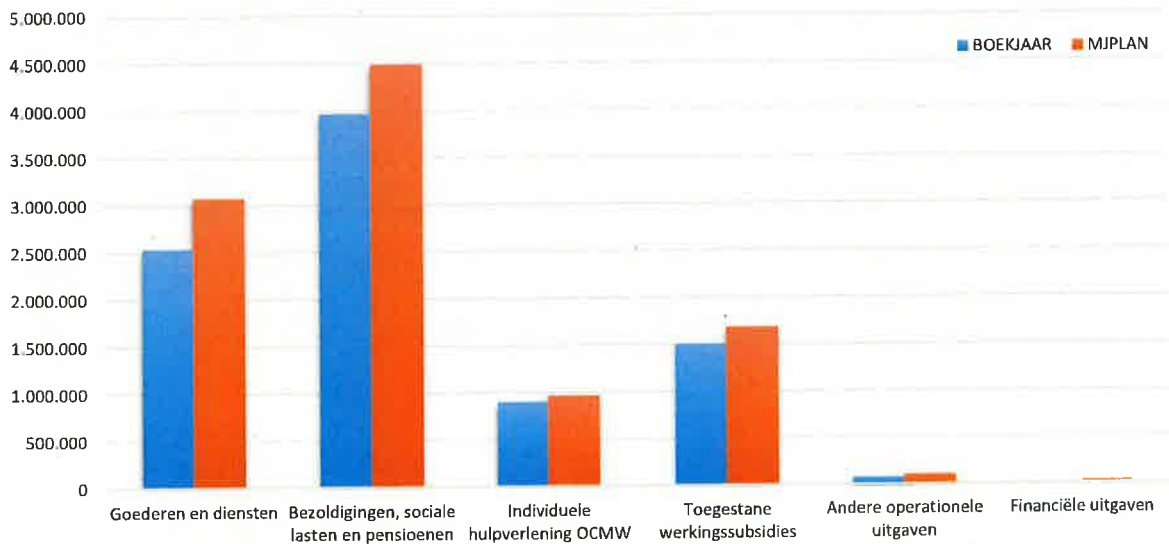
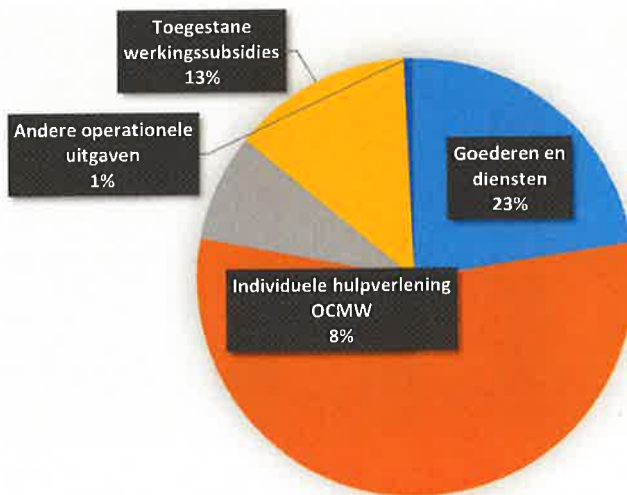
31/12/2023

31/12/2022

I. EXPLOITATIE-UITGAVEN	Code	11.250.276	11.017.711
A. Operationele uitgaven	60/4	11.244.080	11.006.839
1. Goederen en diensten	60/1	2.538.203	2.638.790
0190 Overig algemeen bestuur		722.775	612.119
0800 Gewoon basisonderwijs		366.259	477.283
0300 Ophalen en verwerken van huishoudelijk afval		324.272	319.291
0200 Wegen		219.429	213.620
0100 Politieke organen		152.484	152.086
0119 Overige algemene diensten		120.351	149.458
0740 Sportsector- en verenigingsondersteuning		88.498	57.538
0930 Sociale huisvesting		61.441	81.812
0130 Administratieve dienstverlening		60.188	55.546
**** Overige beleidsvelden		422.506	520.036
2. Bezoldigingen, sociale lasten en pensioenen	62	6.234.797	5.955.032
0800 Gewoon basisonderwijs		2.810.102	2.679.398
0190 Overig algemeen bestuur		1.166.430	1.118.443
0119 Overige algemene diensten		396.101	322.710
0110 Secretariaat		363.087	333.305
0100 Politieke organen		337.063	338.960
0111 Fiscale en financiële diensten		280.979	277.339
0130 Administratieve dienstverlening		265.835	231.277
0112 Personeelsdienst en vorming		134.427	124.600
0710 Feesten en plechtigheden		113.731	95.620
**** Overige beleidsvelden		367.041	433.380
3. Individuele hulpverlening door het O.C.M.W.	648	896.080	671.329
4. Toegestane werkingsubsidies	649	1.500.418	1.685.051
0400 Politiediensten		643.369	997.565
0410 Brandweer		569.893	483.608
0700 Musea		100.000	74.000
0740 Sportsector- en verenigingsondersteuning		74.024	44.913
0190 Overig algemeen bestuur		43.534	33.854
0900 Sociale bijstand		19.214	15.719
0750 Jeugdsector- en verenigingsondersteuning		15.000	15.000
0521 Toerisme - Sectorondersteuning		14.911	5.191
0739 Overig kunst- en cultuurbeleid		5.800	6.500
**** Overige beleidsvelden		14.674	8.700
5. Andere operationele uitgaven	640/7	74.583	56.638
0030 Financiële aangelegenheden		49.567	28.518
0190 Overig algemeen bestuur		16.758	5.747
0740 Sportsector- en verenigingsondersteuning		4.979	4.543
**** Overige beleidsvelden		3.277	17.831
B. Financiële uitgaven	65	6.197	10.872
0040 Transacties in verband met de openbare schuld		4.891	901
0030 Financiële aangelegenheden		1.306	9.971
C. Rechthebbenden uit het overschot van het boekjaar	694		

1. Samenstelling van de exploitatie-uitgaven 2023 - Vergelijking jaarrekening-meerjarenplan

	BOEKJAAR		MJPLAN		REAL%
Exploitatie-uitgaven	11.250.276	100%	12.409.726	100%	91%
Goederen en diensten	2.538.203	23%	3.073.783	25%	83%
Bezoldigingen, sociale lasten en pensioenen	3.963.852	35%	4.489.826	36%	88%
<i>Onderwijzend personeel ten laste van hogere overheid</i>	2.270.944	20%	2.069.356	17%	110%
Individuele hulpverlening OCMW	896.080		961.785	8%	93%
Toegestane werkingssubsidies	1.500.418		1.681.545	14%	89%
Andere operationele uitgaven	74.583	1%	104.879	1%	71%
Financiële uitgaven	6.197	0%	28.554	0%	22%
Rechthebbenden uit het overschot van het boekjaar					

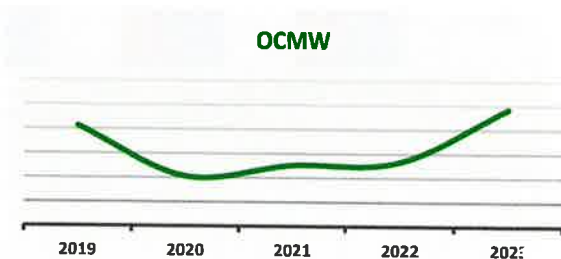
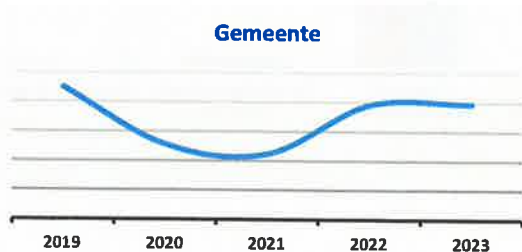
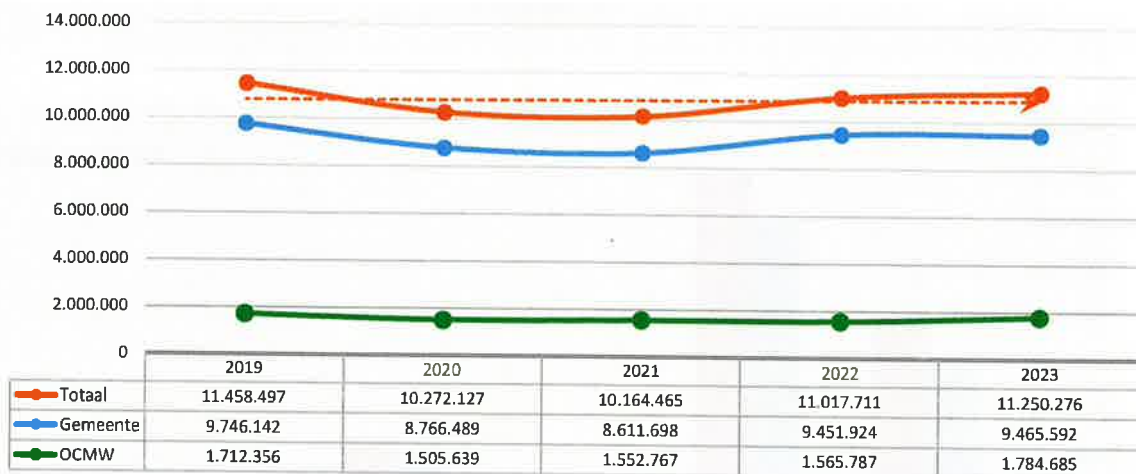
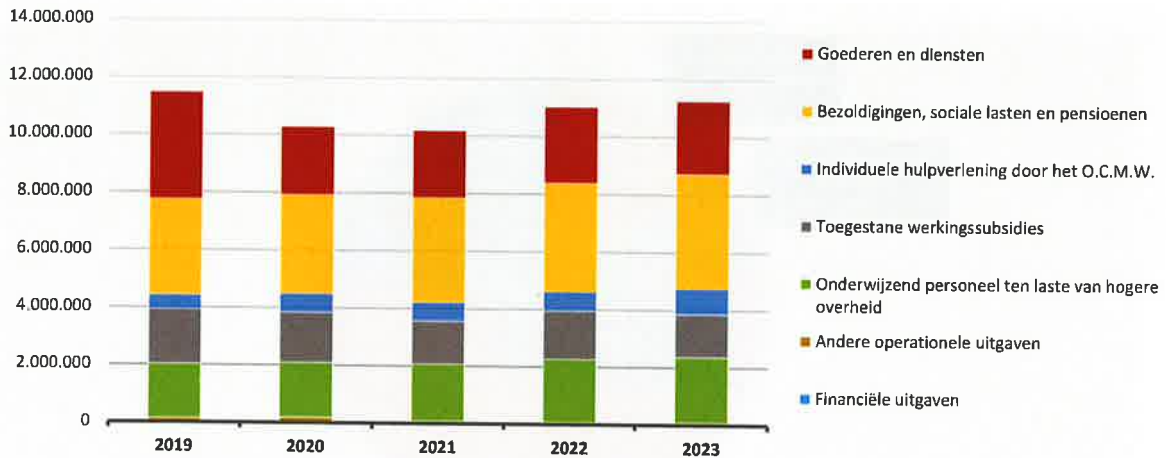


2. Evolutie van de exploitatie-uitgaven 2023-2019

▲ stijging ▼ daling

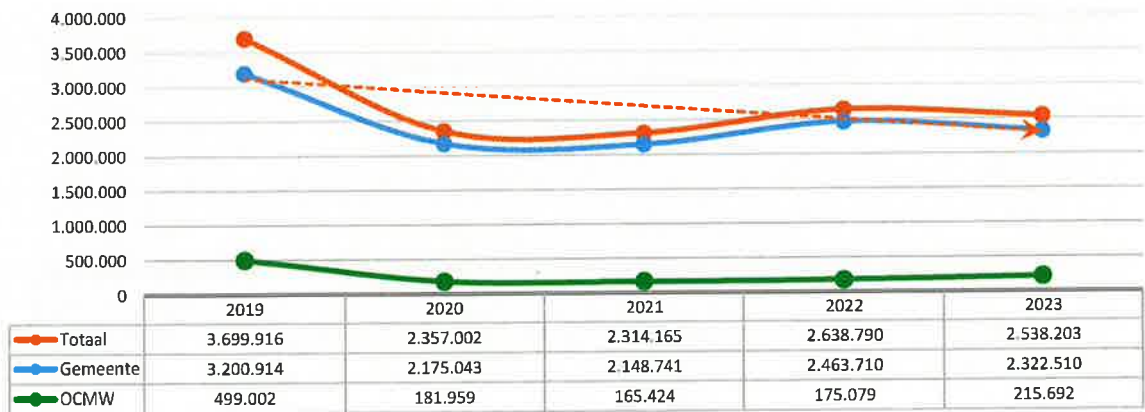
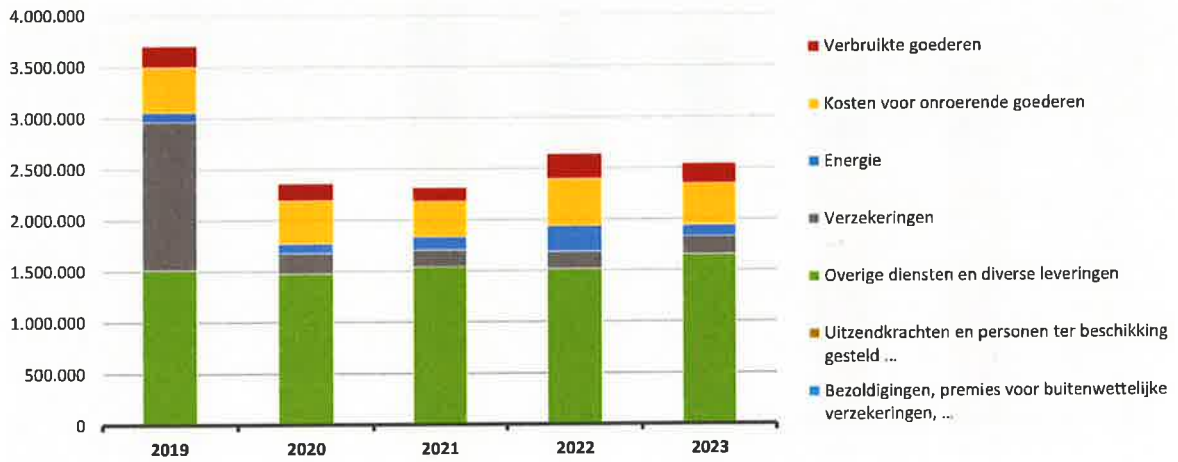
	2023		2022		2021	
▲ Exploitatie-uitgaven	11.250.276	100%	11.017.711	100%	10.164.465	100%
▼ Goederen en diensten	2.538.203	23%	2.638.790	24%	2.314.165	23%
▲ Bezoedigingen, sociale lasten en pensioenen	3.963.852	35%	3.766.281	34%	3.641.194	36%
▲ <i>Onderwijzend personeel ten laste van hogere overheid</i>	<i>2.270.944</i>	<i>20%</i>	<i>2.188.751</i>	<i>20%</i>	<i>1.977.602</i>	<i>19%</i>
▲ Individuele hulpverlening door het O.C.M.W.	896.080	8%	671.329	6%	657.627	6%
▼ Toegestane werkingsubsidies *	1.500.418	13%	1.685.051	15%	1.494.871	15%
▲ Andere operationele uitgaven	74.583	1%	56.638	1%	75.907	1%
▼ Financiële uitgaven	6.197	0%	10.872	0%	3.100	0%

* Exclusief de 'gemeentelijke bijdrage in het tekort van het OCMW

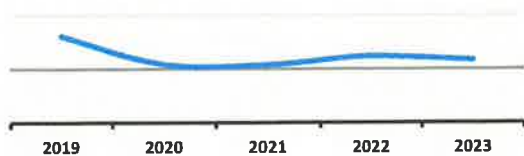


3. Evolutie van de 'goederen en diensten' 2023-2019

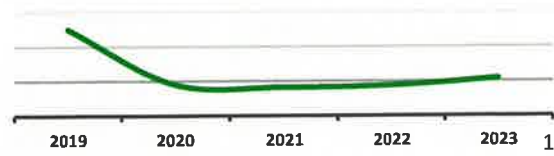
	2023		2022		2021	
▲ stijging ▼ daling						
▼ Goederen en diensten	2.538.203	100%	2.638.790	100%	2.314.165	100%
▼ Verbruikte goederen	192.093	8%	242.147	9%	131.827	6%
▼ Kosten voor onroerende goederen	404.017	16%	458.730	17%	347.599	15%
▼ Energie	112.585	4%	253.315	10%	129.490	6%
▼ <i>Elektriciteit</i>	<i>60.322</i>		<i>110.439</i>		<i>66.442</i>	
▼ <i>Gas</i>	<i>52.264</i>		<i>142.876</i>		<i>63.048</i>	
➤ <i>Aardolieproducten</i>						
▲ Verzekeringen	176.794	7%	169.939	6%	164.943	7%
▲ Overige diensten en diverse leveringen	1.652.713	65%	1.514.658	57%	1.540.307	67%
Uitzendkrachten en personen ter beschikking gesteld ...						
➤ Bezoldigingen, premies voor buitenwettelijke verzekeringen, ...						



Gemeente



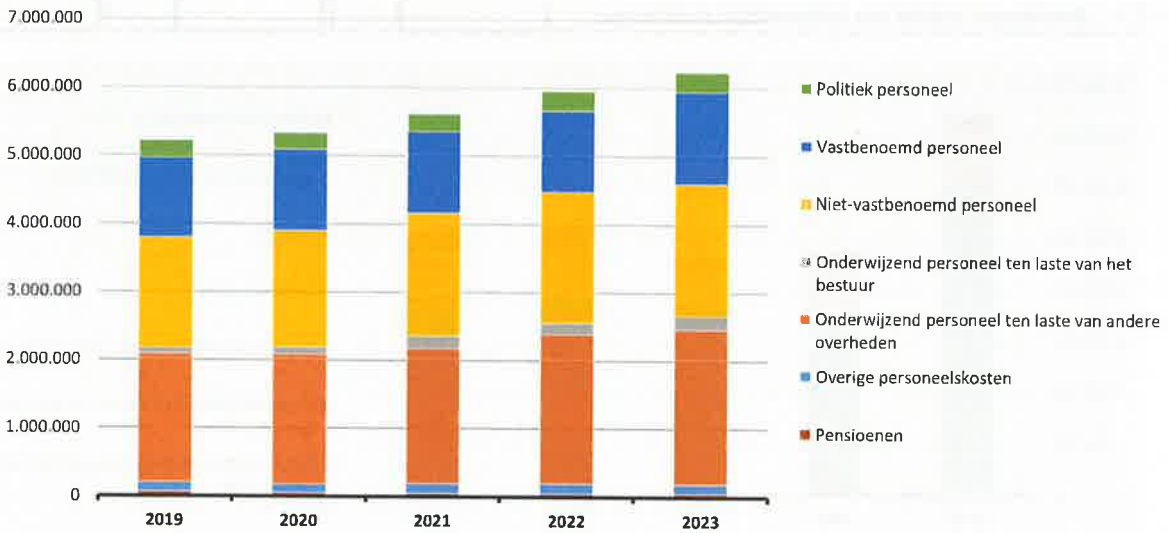
OCMW




4. Evolutie van de personeelskosten 2023-2019

▲ stijging ▼ daling

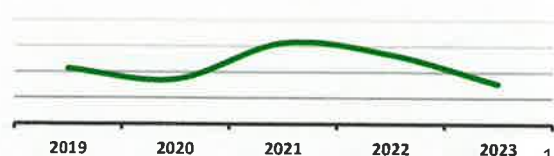
	2023		2022		2021
▲ Personeelskosten	6.234.797		5.955.032		5.618.796
▲ Bezoldigingen en werkgeversbijdragen	3.775.706	100%	3.571.740	100%	3.449.315
▼ Politiek personeel	288.874	8%	292.003	8%	266.217
▲ Vastbenoemd personeel	1.347.502	36%	1.186.715	33%	1.194.616
▲ Niet-vastbenoemd personeel	1.938.707	51%	1.922.517	54%	1.800.383
▲ Onderwijzend personeel ten laste van het bestuur	200.624	5%	170.506	5%	188.099
▲ Onderwijzend personeel ten laste van andere overheden	2.270.944		2.188.751		1.977.602
▼ Overige personeelskosten	138.900		147.801		148.010
▲ Pensioenen	49.246		46.740		43.868



Gemeente



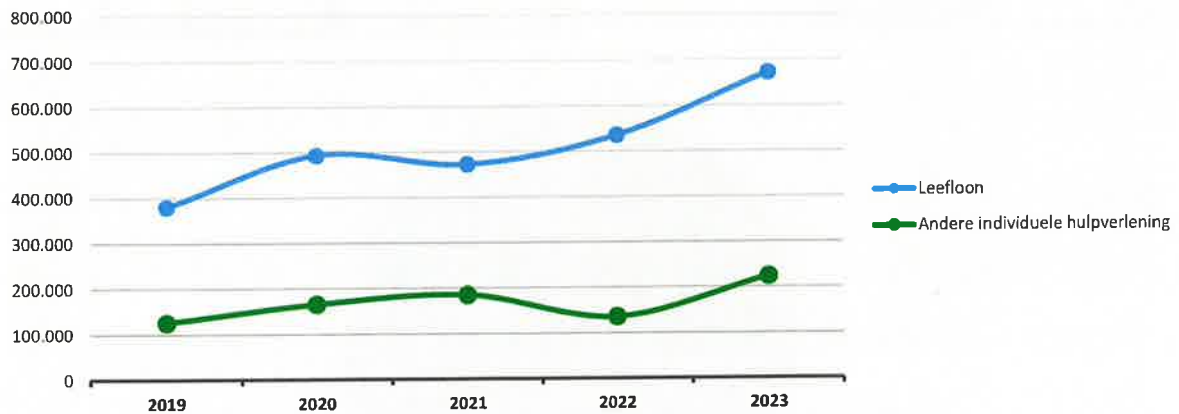
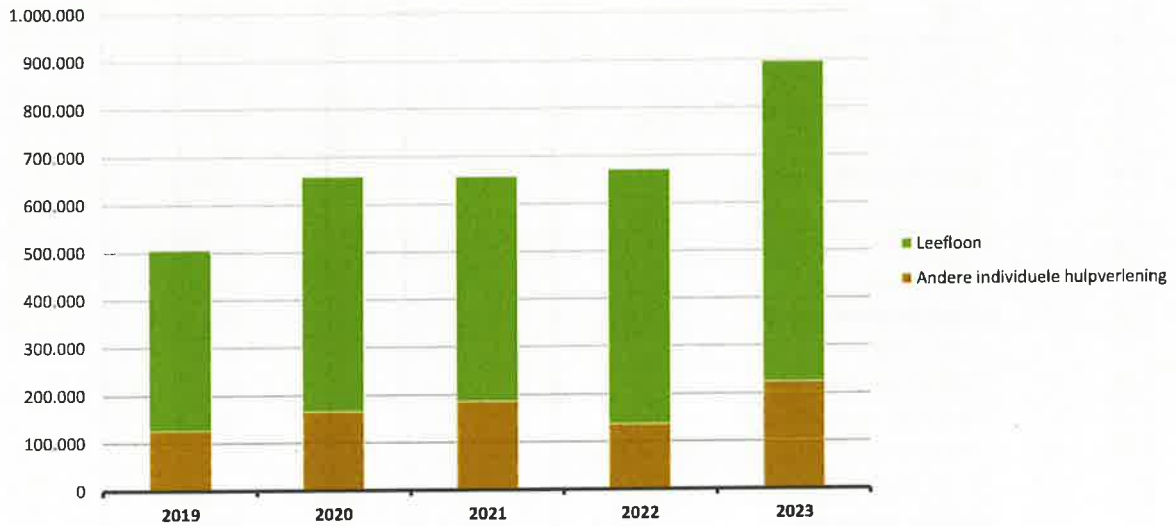
OCMW



5. Evolutie van de individuele hulpverlening door het OCMW 2023-2019

▲ stijging ▼ daling

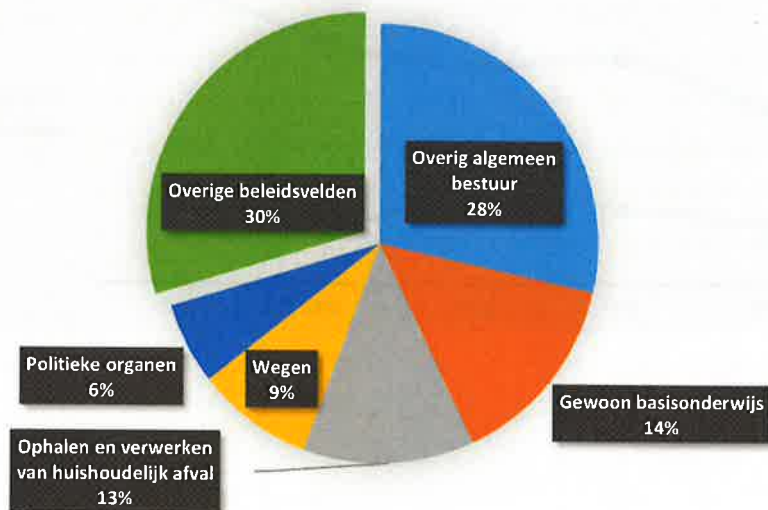
	2023		2022		2021	
▲ Individuele hulpverlening door het OCMW	896.080	100%	671.329	100%	657.627	100%
▲ Leefloon	672.242	75%	535.195	80%	472.281	72%
▲ Andere individuele hulpverlening	223.838	25%	136.134	20%	185.346	28%



6. Verdeling van de 'goederen en diensten' per beleidsveld 2023-2022 / meerjarenplan 2023

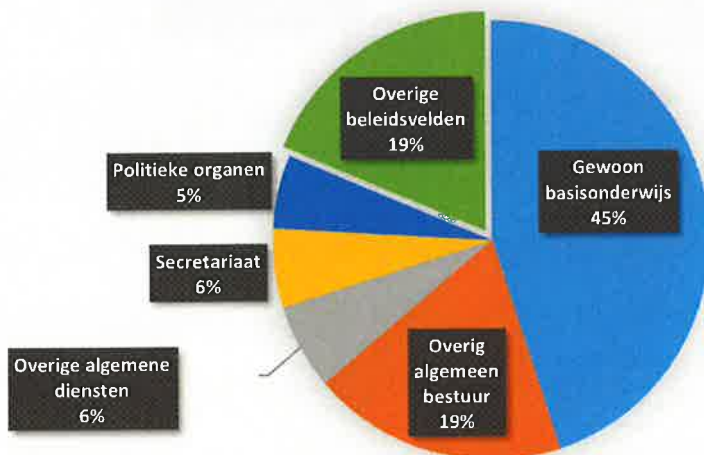
▲ stijging ▼ daling

	2023		2022		MJPLAN	
▼ Goederen en diensten	2.538.203	100%	2.638.790	100%	3.073.783	100%
▲ 0190 Overig algemeen bestuur	722.775	28%	612.119		858.638	28%
▼ 0800 Gewoon basisonderwijs	366.259	14%	477.283	18%	470.815	15%
▲ 0300 Ophalen en verwerken van huishoudelijk afval	324.272	13%	319.291	12%	275.600	9%
▲ 0200 Wegen	219.429	9%	213.620	8%	288.245	9%
▲ 0100 Politieke organen	152.484	6%	152.086	6%	153.089	5%
▼ 0119 Overige algemene diensten	120.351	5%	149.458	6%	160.306	5%
▲ 0740 Sportsector- en verenigingsondersteuning	88.498	3%	57.538		92.760	3%
▼ 0930 Sociale huisvesting	61.441	2%	81.812	3%	67.900	2%
▲ 0130 Administratieve dienstverlening	60.188	2%	55.546	2%	56.850	2%
▲ 0112 Personeelsdienst en vorming	54.860	2%	50.673	2%	82.448	3%
▲ 0945 Kinderopvang	52.413	2%	52.265	2%	55.400	2%
▼ 0670 Straatverlichting	46.961	2%	93.208	4%	60.000	2%
▲ 0390 Overige milieubescherming	43.679	2%	37.731	1%	42.840	1%
▼ 0680 Groene ruimte	41.607	2%	68.566	3%	71.612	2%
▲ 0020 Fiscale aangelegenheden	20.853	1%	15.028	1%	14.823	0%
▲ 0739 Overig kunst- en cultuurbeleid	19.918	1%	18.427	1%	32.650	1%
▼ 0490 Overige elementen van openbare orde en veiligheid	16.124	1%	21.405	1%	50.200	2%
▼ 0710 Feesten en plechtigheden	14.569	1%	18.416	1%	31.000	1%
▼ 0500 Handel en middenstand	13.330	1%	15.521	1%	27.295	1%
▼ 0050 Patrimonium zonder maatschappelijk doel	13.221	1%	48.995	2%	26.854	1%
▲ **** Overige beleidsvelden	84.971	3%	79.801	3%	154.457	5%



7. Verdeling van de personeelskosten per beleidsveld 2023-2022 / meerjarenplan 2023

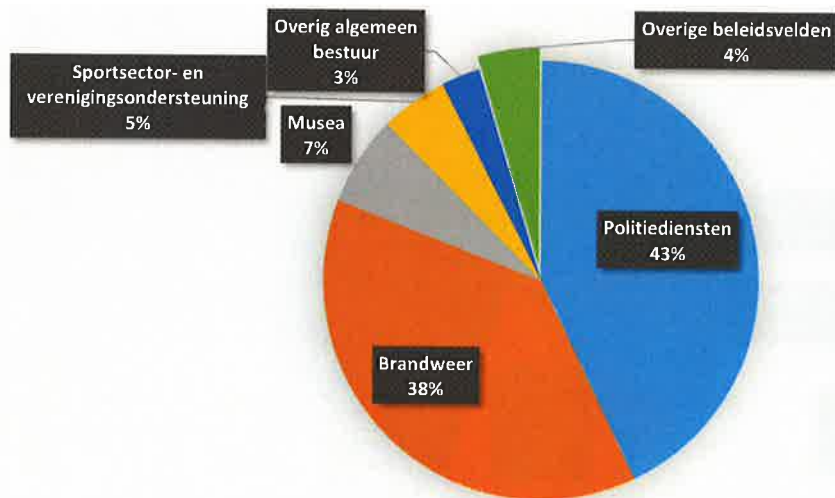
		2023		2022		MJPLAN	
▲ stijging ▼ daling							
▲	Personeelskosten	6.234.797	100%	5.955.032	100%	6.559.181	100%
▲	0800 Gewoon basisonderwijs	2.810.102	45%	2.679.398	45%	2.603.916	40%
▲	0190 Overig algemeen bestuur	1.166.430	19%	1.118.443	19%	1.403.149	21%
▲	0119 Overige algemene diensten	396.101	6%	322.710	5%	420.594	6%
▲	0110 Secretariaat	363.087	6%	333.305	6%	388.964	6%
▼	0100 Politieke organen	337.063	5%	338.960	6%	341.275	5%
▲	0111 Fiscale en financiële diensten	280.979	5%	277.339	5%	311.050	5%
▲	0130 Administratieve dienstverlening	265.835	4%	231.277	4%	280.500	4%
▲	0112 Personeelsdienst en vorming	134.427	2%	124.600	2%	142.153	2%
▲	0710 Feesten en plechtigheden	113.731	2%	95.620	2%	126.403	2%
▲	0680 Groene ruimte	84.317	1%	47.291	1%	72.368	1%
▼	0600 Ruimtelijke planning	83.660	1%	132.946	2%	118.226	2%
▲	0390 Overige milieubescherming	65.910	1%	61.398	1%	67.860	1%
▼	0904 Activering van tewerkstelling	41.252	1%	96.868	2%	193.637	3%
▼	0490 Overige elementen van openbare orde en veiligheid	32.467	1%	44.755	1%	39.467	1%
▲	0550 Werkgelegenheid	30.437	0%			1.824	0%
▼	0200 Wegen	27.349	0%	47.871	1%	43.319	1%
▼	0115 Welzijn op het werk	1.648	0%	2.251	0%	2.653	0%
▼	0740 Sportsector- en verenigingsondersteuning		0%		0%	1.824	0%



8. Verdeling van de toegestane subsidies per beleidsveld 2023-2022 / meerjarenplan 2023

▲ stijging ▼ daling

	2023		2022		MJPLAN	
▼ Toegestane subsidies	1.500.418	100%	1.685.051	100%	1.681.545	100%
▼ 0400 Politiediensten	643.369	43%	997.565	59%	816.169	49%
▲ 0410 Brandweer	569.893	38%	483.608	29%	569.893	34%
▲ 0700 Musea	100.000	7%	74.000	0%	100.000	6%
▲ 0740 Sportsector- en verenigingsondersteuning	74.024	5%	44.913		74.500	4%
▲ 0190 Overig algemeen bestuur	43.534	3%	33.854		43.184	
▲ 0900 Sociale bijstand	19.214	1%	15.719	1%	21.354	1%
▶ 0750 Jeugdsector- en verenigingsondersteuning	15.000	1%	15.000	1%	15.000	1%
▲ 0521 Toerisme - Sectorondersteuning	14.911	1%	5.191	0%	15.911	1%
▼ 0739 Overig kunst- en cultuurbeleid	5.800	0%	6.500	0%	6.700	0%
▲ 0600 Ruimtelijke planning	4.779	0%	2.662		4.779	0%
▲ 0200 Wegen	3.750	0%			5.000	0%
▲ 0470 Dierenbescherming	2.850	0%	2.498		3.230	0%
▼ 0130 Administratieve dienstverlening	1.270	0%	2.455		3.000	0%
▲ 0680 Groene ruimte	975	0%			1.475	0%
▶ 0520 Toerisme - Onthaal en promotie	750	0%	750	0%	750	0%
▼ 0710 Feesten en plechtigheden	300	0%	335	0%	500	0%
▶ 0160 Hulp aan het buitenland					100	0%



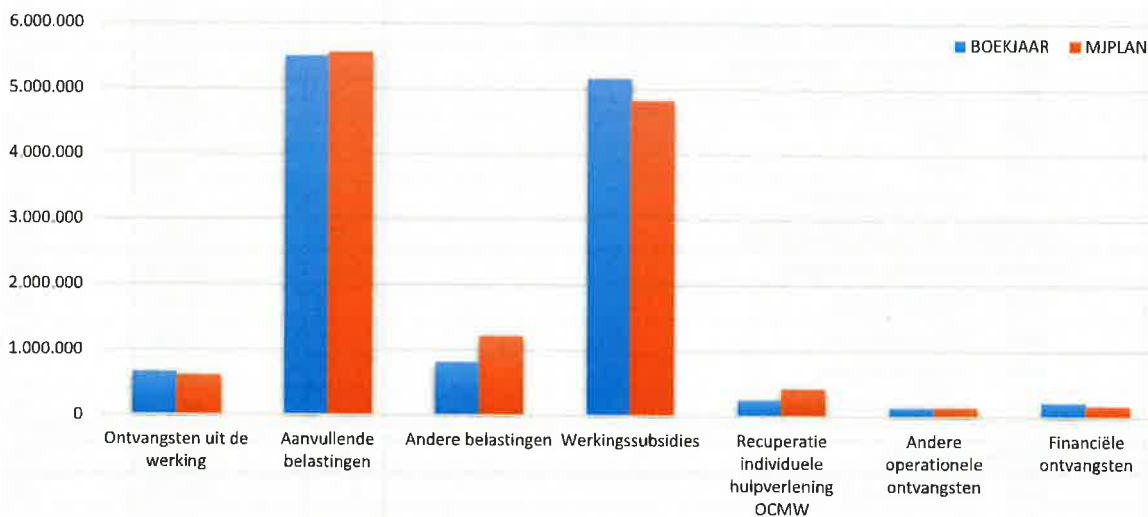
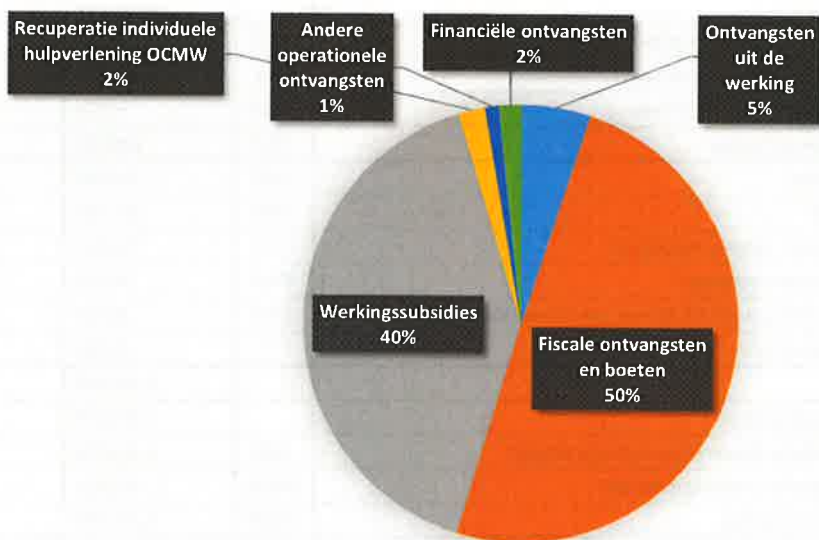
31/12/2023

31/12/2022

II. EXPLOITATIE-ONTVANGSTEN	Code	12.706.646	11.684.882
A. Operationele ontvangsten	70/4	12.492.614	11.506.280
1. Ontvangsten uit de werking	70	652.526	563.963
0800 Gewoon basisonderwijs		186.845	172.174
0050 Patrimonium zonder maatschappelijk doel		122.572	95.088
0200 Wegen		103.843	86.864
0930 Sociale huisvesting		66.677	79.358
0130 Administratieve dienstverlening		61.328	53.831
0989 Overige dienstverlening inzake volksgezondheid		39.871	1.741
0740 Sportsector- en verenigingsondersteuning		20.951	6.180
**** Overige beleidsvelden		50.438	68.728
2. Fiscale ontvangsten en boeten	73	6.303.318	5.769.423
a. Aanvullende belastingen		5.492.952	4.803.510
Opcentiemen op de onroerende voorheffing	7300	3.332.645	3.234.554
Aanvullende belasting op de personenbelasting	7301	2.085.331	1.502.799
Andere aanvullende belastingen	7302/9	74.976	66.157
b. Andere belastingen en boetes	731/9	810.366	965.913
Lichtreclames	73423	318.899	407.878
Drijfkracht	73402	191.550	242.871
Afgifte zakken, klevers, recipiënten	73323	134.933	144.226
Andere bedrijfsbelastingen	73499	66.950	79.475
Andere belastingen op het gebruik van het openbaar domein	73699	38.169	36.836
Overige belastingen	****	59.865	54.627
3. Werkingssubsidies		5.155.435	4.837.672
a. Algemene werkingssubsidies		1.883.675	1.721.441
Gemeentefonds (basis- en aanvullende dotatie)	7400	1.461.754	1.434.916
Andere algemene werkingssubsidies	7401/4	421.921	286.525
b. Specifieke werkingssubsidies	7405/9	3.271.759	3.116.231
0800 Gewoon basisonderwijs		2.757.123	2.628.044
0900 Sociale bijstand		409.946	380.845
0490 Overige elementen van openbare orde en veiligheid		45.899	20.488
0904 Activering van tewerkstelling		28.350	59.896
0350 Klimaat en energie		19.355	
0200 Wegen		8.720	6.704
0700 Musea		2.835	
**** Overige beleidsvelden		-469	20.254
4. Recuperatie individuele hulpverlening	748	248.541	196.410
5. Andere operationele ontvangsten	742/7	132.795	138.812
0100 Politieke organen		46.602	62.598
0630 Watervoorziening		23.222	23.204
0930 Sociale huisvesting		19.605	260
**** Overige beleidsvelden		43.366	52.750
B. Financiële ontvangsten	75	214.031	178.602
0650 Gasvoorziening		105.179	108.488
0640 Elektriciteitsvoorziening		65.573	69.648
0030 Financiële aangelegenheden		43.279	465
C. Tussenkost door derden in het tekort van het boekjaar	794		

1. Samenstelling van de exploitatieontvangsten 2023 - Vergelijking rekening-meerjarenplan

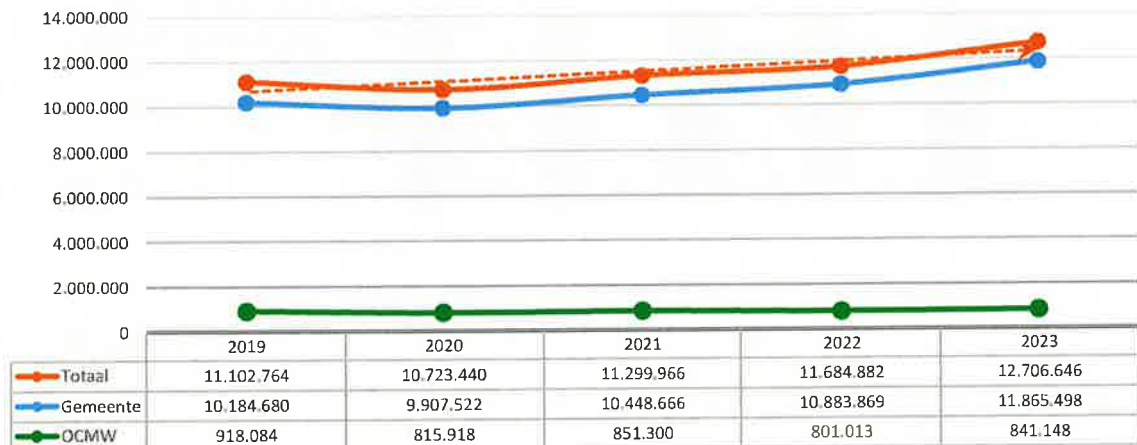
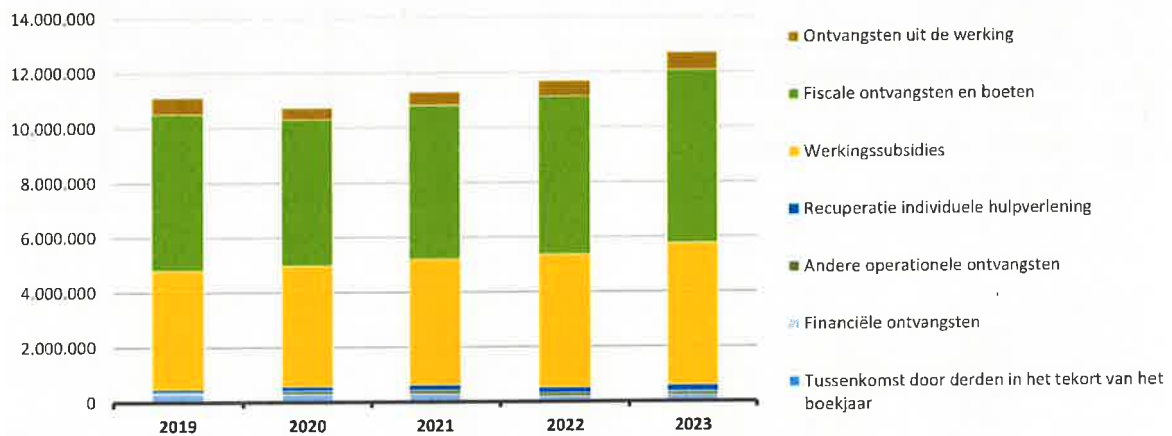
	BOEKJAAR		MJPLAN		REAL%
Exploitatieontvangsten	12.706.646	100%	12.908.916	100%	98%
Ontvangsten uit de werking	652.526	5%	602.782	5%	108%
Fiscale ontvangsten en boeten	6.303.318	50%	6.763.782	52%	93%
<i>Aanvullende belastingen</i>	<i>5.492.952</i>		<i>5.553.232</i>		<i>99%</i>
<i>Andere belastingen</i>	<i>810.366</i>		<i>1.210.550</i>		<i>67%</i>
Werkingsubsidies	5.155.435	41%	4.819.417	37%	107%
Recuperatie individuele hulpverlening OCMW	248.541	2%	420.233	3%	59%
Andere operationele ontvangsten	132.795	1%	135.714	1%	98%
Financiële ontvangsten	214.031		166.987	1%	128%
Tussenkost door derden in het tekort van het boekjaar					



2. Evolutie van de exploitatie-ontvangsten 2023-2019

	2023		2022		2021	
▲ stijging ▼ daling						
▲ Exploitatie-ontvangsten	12.706.646	100%	11.684.882	100%	11.299.966	100%
▲ Ontvangsten uit de werking	652.526	5%	563.963	5%	489.789	4%
▲ Fiscale ontvangsten en boeten	6.303.318	50%	5.769.423	49%	5.608.177	50%
▲ <i>Aanvullende belastingen</i>	<i>5.492.952</i>		<i>4.803.510</i>		<i>4.495.371</i>	
▼ <i>Andere belastingen en boeten</i>	<i>810.366</i>		<i>965.913</i>		<i>1.112.806</i>	
▲ Werkingssubsidies**	5.155.435	41%	4.837.672	41%	4.590.536	41%
▲ Recuperatie individuele hulpverlening	248.541	2%	196.410	2%	190.497	2%
▼ Andere operationele ontvangsten	132.795	1%	138.812	1%	135.701	1%
▲ Financiële ontvangsten	214.031	2%	178.602	2%	285.266	3%
► Tussenkost door derden in het tekort van het boekjaar						

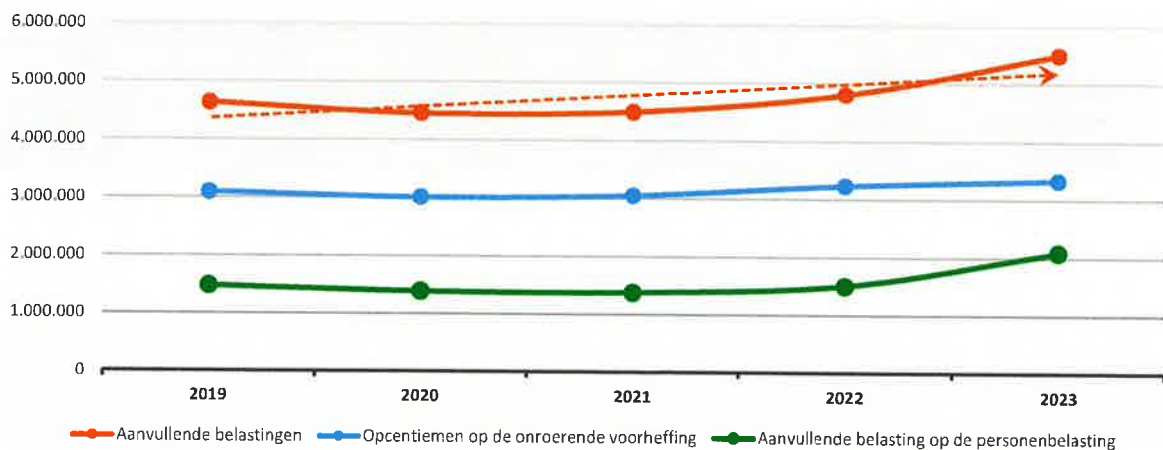
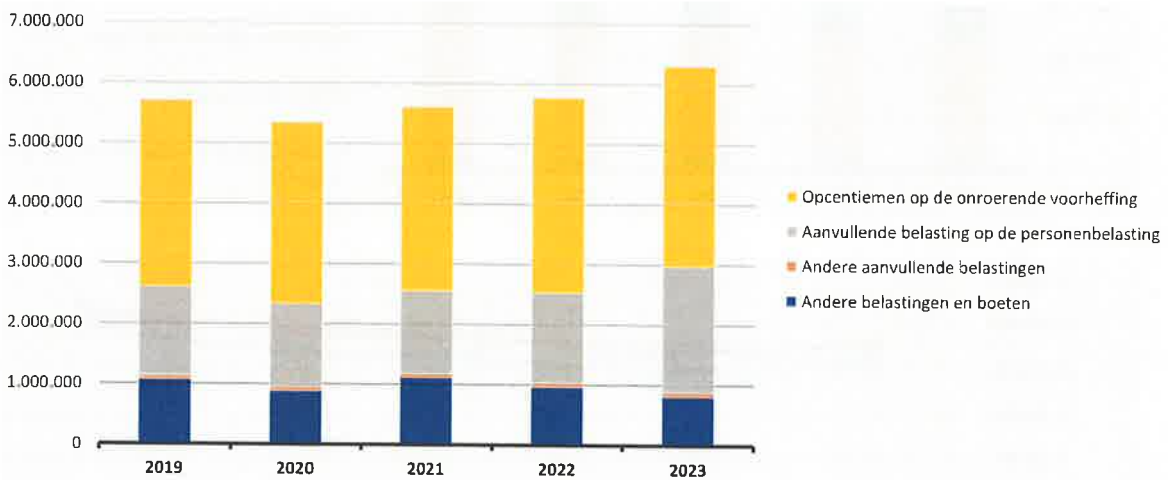
* Exclusief de 'gemeentelijke bijdrage in het tekort van het OCMW'



3. Evolutie van de fiscale ontvangsten en boeten 2023-2019

▲ stijging ▼ daling

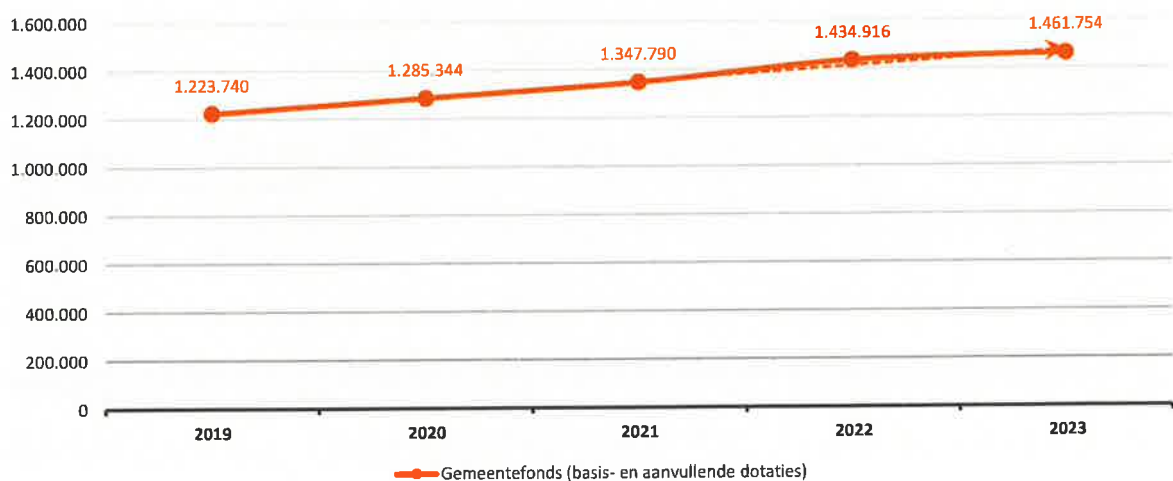
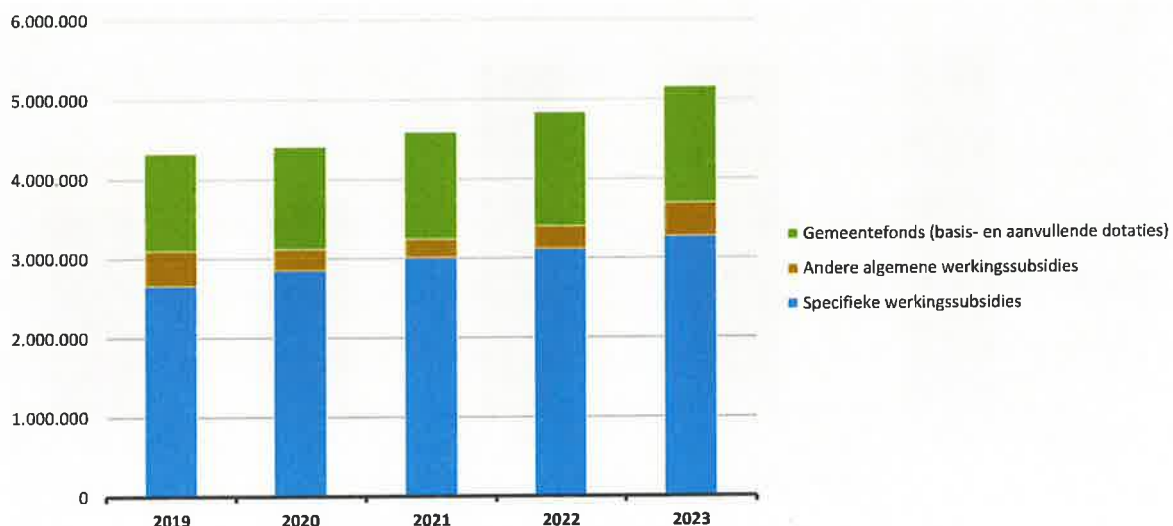
	2023		2022		2021
▲ Fiscale ontvangsten	6.303.318		5.769.423		5.608.177
▲ Aanvullende belastingen	5.492.952	100%	4.803.510	100%	4.495.371
▲ <i>Opcentiemen op de onroerende voorheffing</i>	3.332.645	61%	3.234.554	67%	3.050.561
▲ <i>Aanvullende belasting op de personenbelasting</i>	2.085.331	38%	1.502.799	31%	1.377.660
▲ <i>Andere aanvullende belastingen</i>	74.976	1%	66.157	1%	67.150
▼ <i>Andere belastingen en boeten</i>	810.366	100%	965.913	100%	1.112.806
▼ <i>Lichtreclames</i>	318.899	39%	407.878	42%	429.436
▼ <i>Drijfkracht</i>	191.550	24%	242.871	25%	257.400
▼ <i>Afgifte zakken, klevers, recipiënten</i>	134.933	17%	144.226	15%	155.856
▼ <i>Andere bedrijfsbelastingen</i>	66.950	8%	79.475	8%	89.415
▲ <i>Andere belastingen op het gebruik van het openbaar domein</i>	38.169	5%	36.836	4%	23.996
▼ <i>Verblijfsbelasting</i>	17.933	2%	29.977	3%	-8.462
▲ <i>Afgifte identiteitsbewijzen, paspoorten, trouwboekjes, uitt</i>	17.915	2%	15.040	2%	9.740
▶ <i>Benzine-, olie- en persdrukpompen</i>	6.600	1%	6.600	1%	6.600
▲ <i>Bouwen</i>	3.663	0%	-13.971	-1%	75.955
▲ <i>Leegstand / verkrotting bedrijfsruimten</i>	3.600	0%			1.925
▼ <i>Overige belastingen</i>	10.154	1%	16.981	2%	70.944



4. Evolutie van de werkingssubsidies 2023-2019

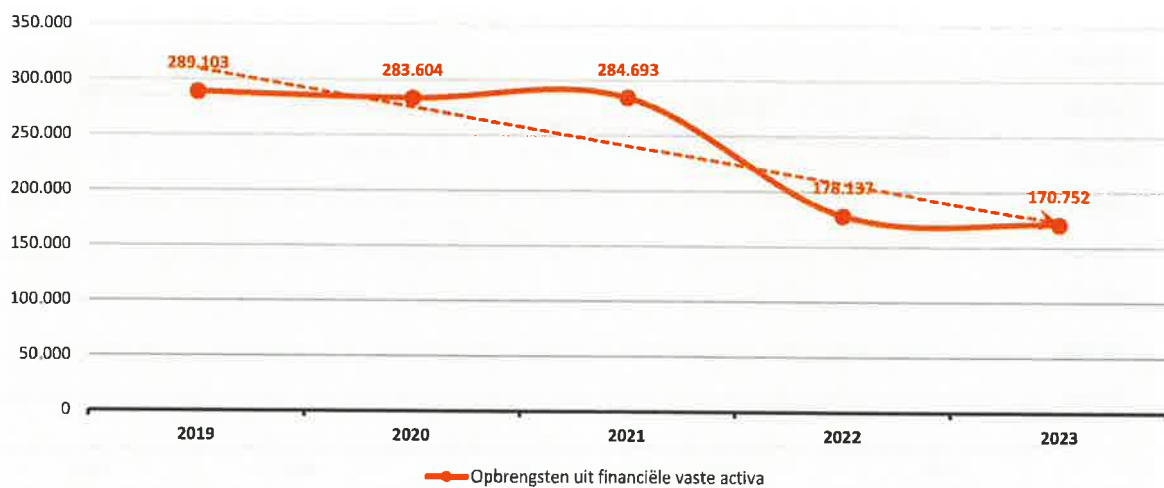
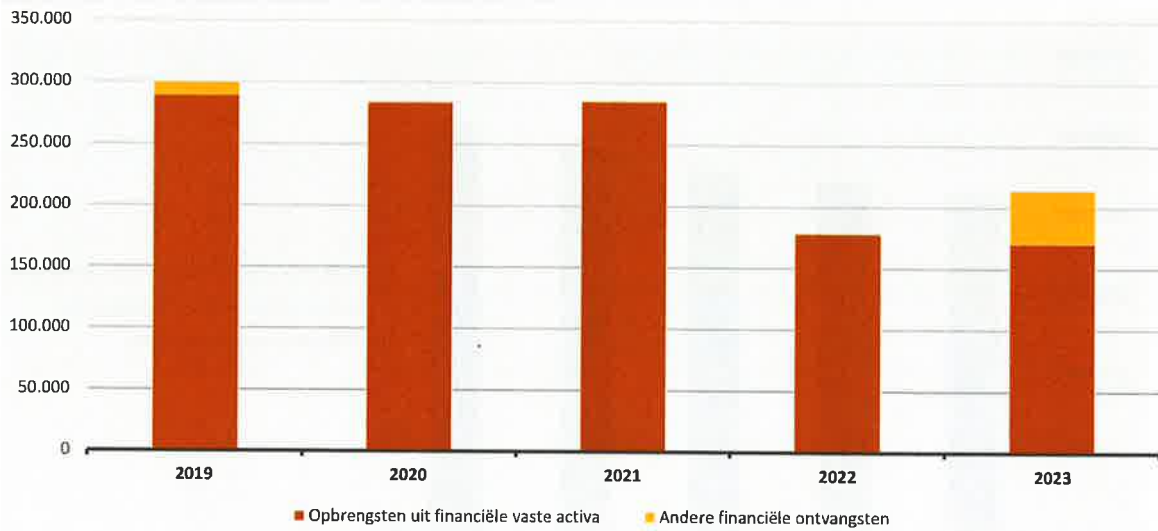
▲ stijging ▼ daling

	2023		2022		2021	
▲ Werkingsubsidies	5.155.435	100%	4.837.672	100%	4.590.536	100%
▲ Gemeentefonds (basis- en aanvullende dotaties)	1.461.754	28%	1.434.916	30%	1.347.790	29%
▲ Andere algemene werkingssubsidies*	421.921	8%	286.525	6%	234.333	
▲ Specifieke werkingssubsidies	3.271.759	63%	3.116.231	64%	3.008.413	66%



5. Evolutie van de financiële ontvangsten 2023-2019

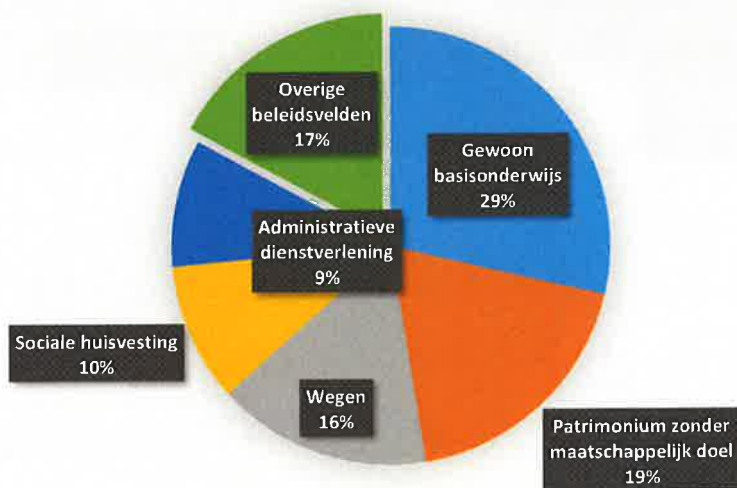
	2023		2022		2021	
▲ stijging ▼ daling						
▲ Financiële ontvangsten	214.031	100%	178.602	100%	285.266	100%
▼ Opbrengsten uit financiële vaste activa	170.752	80%	178.137	100%	284.693	100%
▲ Andere financiële ontvangsten	43.279	20%	465	0%	573	0%



6. Verdeling van de ontvangsten uit de werking per beleidsveld 2023-2022 / meerjarenplan 2023

▲ stijging ▼ daling

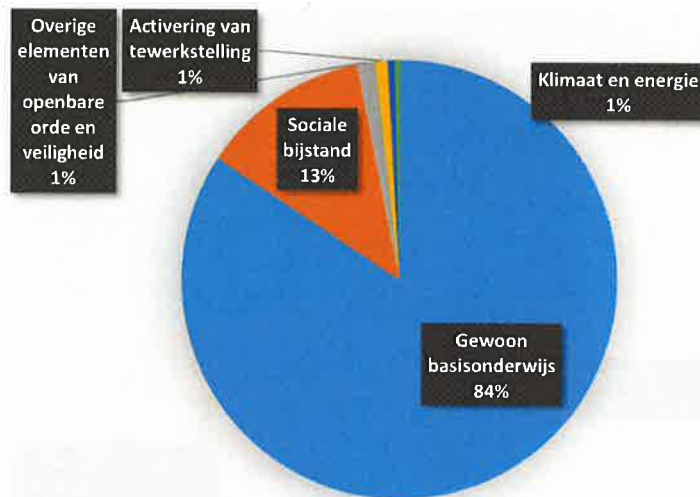
	2023		2022		MJPLAN	
▲ Ontvangsten uit de werking	652.526	100%	563.963	100%	602.782	100%
▲ 0800 Gewoon basisonderwijs	186.845	29%	172.174	31%	155.100	26%
▲ 0050 Patrimonium zonder maatschappelijk doel	122.572	19%	95.088	17%	122.959	20%
▲ 0200 Wegen	103.843	16%	86.864	15%	87.900	15%
▼ 0930 Sociale huisvesting	66.677	10%	79.358	14%	81.700	14%
▲ 0130 Administratieve dienstverlening	61.328	9%	53.831	10%	58.100	10%
▲ 0989 Overige dienstverlening inzake volksgezondheid	39.871	6%	1.741	0%		
▲ 0740 Sportsector- en verenigingsondersteuning	20.951	3%	6.180	1%	15.250	3%
▲ 0119 Overige algemene diensten	13.876	2%	1.480	0%	11.900	2%
▲ 0705 Gemeenschapscentrum	12.222	2%	9.781	2%	10.100	2%
▼ 0600 Ruimtelijke planning	8.850	1%	13.600	2%	15.000	2%
▼ **** Overige beleidsvelden	15.490		43.867	8%	44.773	8%



7. Verdeling van de specifieke werkingssubsidies per beleidsveld 2023-2022 / meerjarenplan 2023

▲ stijging ▼ daling

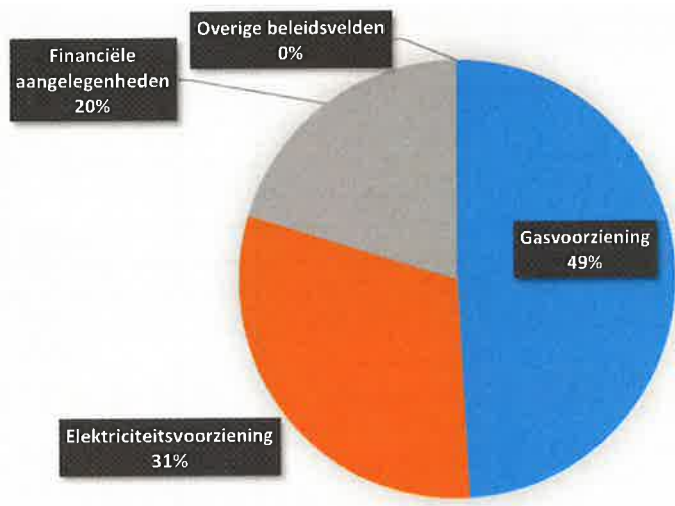
	2023		2022		MJPLAN	
▲ Specifieke werkingssubsidies	3.271.759	100%	3.116.231	100%	3.015.235	100%
▲ 0800 Gewoon basisonderwijs	2.757.123	84%	2.628.044	84%	2.484.356	82%
▲ 0900 Sociale bijstand	409.946	13%	380.845	12%	361.687	11%
▲ 0490 Overige elementen van openbare orde en veiligheid	45.899	1%	20.488	1%	27.520	1%
▼ 0904 Activering van tewerkstelling	28.350	1%	59.896	2%	120.059	4%
▲ 0350 Klimaat en energie	19.355	1%				
▲ 0200 Wegen	8.720	0%	6.704	0%		
▲ 0700 Musea	2.835	0%				
▼ 0909 Overige verrichtingen inzake sociaal beleid	2.739	0%	4.090	0%		
▲ 0739 Overig kunst- en cultuurbeleid	1.400	0%				
▲ 0190 Overig algemeen bestuur	723	0%			1.000	0%
▼ **** Overige beleidsvelden	-5.332		16.164	1%	20.614	1%



8. Verdeling van de financiële ontvangsten per beleidsveld 2023-2022 / meerjarenplan 2023

▲ stijging ▼ daling

	2023		2022		MJPLAN	
▲ Financiële ontvangsten	214.031	100%	178.602	100%	166.987	100%
▼ 0650 Gasvoorziening	105.179	49%	108.488	61%	105.179	63%
▼ 0640 Elektriciteitsvoorziening	65.573	31%	69.648	39%	51.047	31%
▲ 0030 Financiële aangelegenheden	43.279		465		10.761	



INVESTERINGSVERRICHTINGEN PER BELEIDSVELD

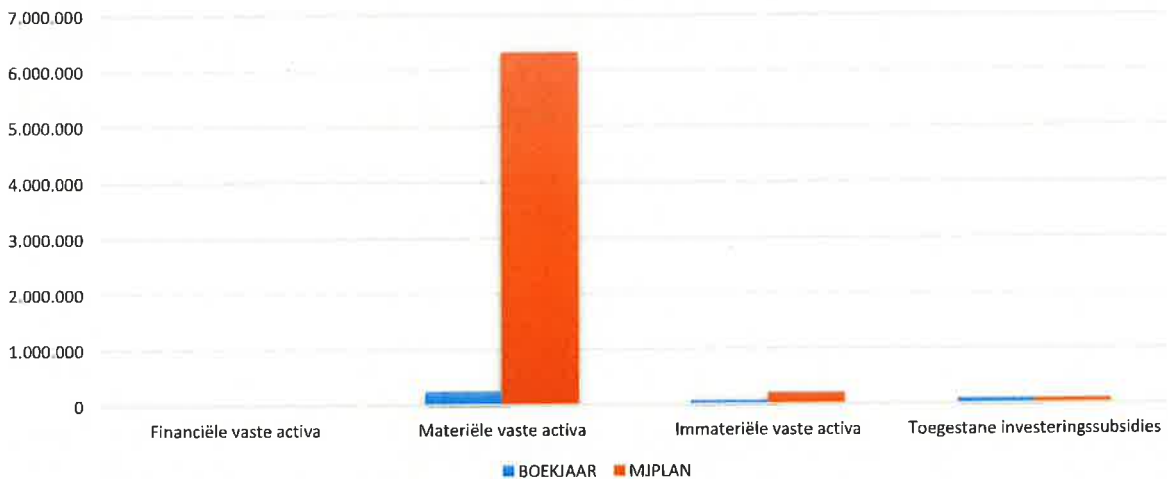
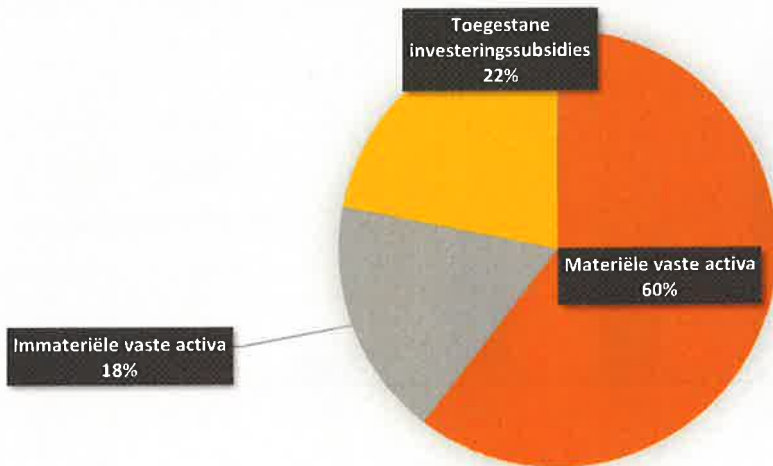
31/12/2023

31/12/2022

UITGAVEN		Code	408.647	1.279.299
I. Investerings in financiële vaste activa		28	338	
0930	Sociale huisvesting		313	
0630	Watervoorziening		25	
II. Investerings in materiële vaste activa			247.139	1.058.795
Onroerende goederen			163.575	972.979
0670	Straatverlichting		90.183	58.466
0190	Overig algemeen bestuur		28.054	955.217
0800	Gewoon basisonderwijs		17.903	30.491
0680	Groene ruimte		12.774	8.081
0200	Wegen		7.650	-101.769
0740	Sportsector- en verenigingsondersteuning		4.985	953
0990	Begraafplaatsen		2.025	2.260
****	Overige beleidsvelden			19.280
Roerende goederen			83.564	85.816
0490	Overige elementen van openbare orde en veiligheid		50.563	8.061
0800	Gewoon basisonderwijs		13.635	42.077
0190	Overig algemeen bestuur		5.442	12.826
0200	Wegen		5.124	12.589
0119	Overige algemene diensten		4.924	4.249
0740	Sportsector- en verenigingsondersteuning		3.476	4.984
0739	Overig kunst- en cultuurbeleid		400	
0900	Sociale bijstand			1.029
Vooruitbetalingen op investeringen in materiële vaste activa		2906		
III. Investerings in immateriële vaste activa		21	72.011	123.587
0190	Overig algemeen bestuur		40.945	3.956
0119	Overige algemene diensten		20.134	12.060
0800	Gewoon basisonderwijs		8.621	96.183
0200	Wegen		2.311	4.561
****	Overige beleidsvelden			6.826
IV. Toegestane investeringssubsidies		664	89.159	96.917
0410	Brandweer		64.908	72.883
0400	Politiediensten		24.251	24.034

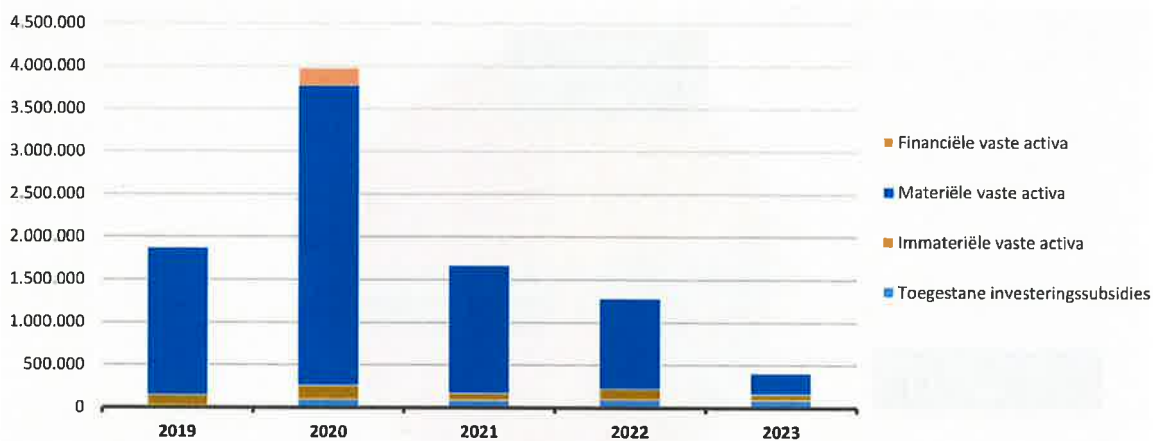
1. Samenstelling van de investeringsuitgaven 2023 - Vergelijking rekening-meerjarenplan

	BOEKJAAR		MJPLAN		REAL%
Investeringsuitgaven	408.647	100%	6.633.398	100%	6%
Financiële vaste activa	338	0%	340	0%	99%
Materiële vaste activa	247.139	60%	6.338.587	96%	4%
Gemeenschapsgoederen en bedrijfsmatige MVA	247.139		6.338.587		4%
<i>Terreinen en gebouwen</i>	67.052		4.631.556		1%
<i>Wegen en overige infrastructuur</i>	6.339		1.215.887		1%
<i>Roerende goederen</i>	83.164		360.222		23%
<i>Leasing en soortgelijke rechten</i>	90.183		128.922		70%
<i>Erfgoed</i>	400		2.000		20%
Andere materiële vaste activa					
<i>Terreinen en gebouwen</i>					
<i>Roerende goederen</i>					
Immateriële vaste activa	72.011	18%	204.557	3%	35%
Toegestane investeringssubsidies	89.159	22%	89.913	1%	99%



2. Evolutie van de investeringsuitgaven 2023-2019

	2023		2022		2021	
Investeringsuitgaven	408.647	100%	1.279.299	100%	1.663.587	100%
Financiële vaste activa	338	0%				
Materiële vaste activa	247.139	60%	1.058.795	83%	1.497.237	90%
Gemeenschapsgoederen en bedrijfsmatige MVA	247.139		1.058.795		1.497.237	
<i>Terreinen en gebouwen</i>	67.052		1.016.282		649.023	
<i>Wegen en overige infrastructuur</i>	6.339		-101.769		648.311	
<i>Roerende goederen</i>	83.164		85.816		180.603	
<i>Leasing en soortgelijke rechten</i>	90.183		58.466		18.799	
<i>Erfgoed</i>	400				500	
Overige materiële vaste activa						
<i>Onroerende goederen</i>						
<i>Roerende goederen</i>						
Immateriële vaste activa	72.011	18%	123.587	10%	78.474	5%
Toegestane investeringssubsidies	89.159	22%	96.917	8%	87.876	5%

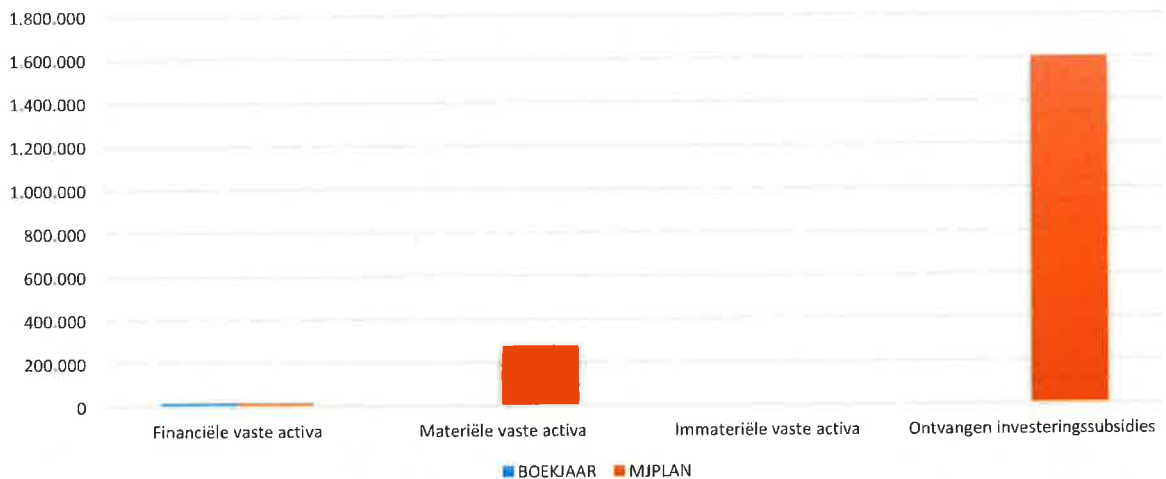
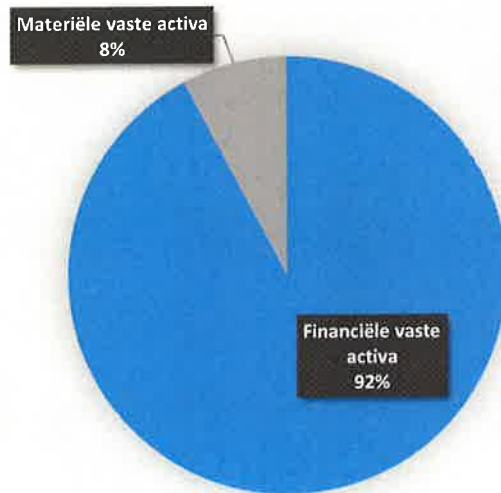


3. Verdeling van de investeringsuitgaven per beleidsveld 2023-2022 / meerjarenplan 2023

	2023		2022		MJPLAN	
Financiële vaste activa	338	100%			340	100%
0930 Sociale huisvesting	313	93%			315	93%
0630 Watervoorziening	25	7%				
0190 Overig algemeen bestuur						
0670 Straatverlichting						
0030 Financiële aangelegenheden						
**** Overige beleidsvelden					25	4%
Materiële vaste activa	247.139	100%	1.058.795	100%	6.338.587	100%
0670 Straatverlichting	90.183	36%	58.466	5%	128.922	2%
0490 Overige elementen van openbare orde en veiligheid	50.563	20%	8.061	1%	64.939	1%
0190 Overig algemeen bestuur	33.496	14%	968.043	91%	544.669	9%
0800 Gewoon basisonderwijs	31.539	13%	72.569	7%	2.422.646	38%
0200 Wegen	12.775	5%	-89.180	-8%	1.285.387	20%
0680 Groene ruimte	12.774	5%	8.081	1%	47.000	1%
0740 Sportsector- en verenigingsondersteuning	8.460	3%	5.937	1%	325.000	5%
0119 Overige algemene diensten	4.924	2%	4.249	0%	15.300	0%
0990 Begraafplaatsen	2.025	1%	2.260	0%	19.843	0%
0739 Overig kunst- en cultuurbeleid	400	0%			2.000	0%
0050 Patrimonium zonder maatschappelijk doel					157.800	2%
0700 Musea			19.280	2%	322.080	5%
0900 Sociale bijstand			1.029	0%	3.000	0%
0930 Sociale huisvesting					1.000.000	16%
0945 Kinderopvang						
Imateriële vaste activa	72.011	100%	123.587	100%	204.557	100%
0190 Overig algemeen bestuur	40.945	57%	3.956	3%	45.196	22%
0119 Overige algemene diensten	20.134	28%	12.060	10%	21.500	11%
0800 Gewoon basisonderwijs	8.621	12%	96.183	78%	113.817	56%
0200 Wegen	2.311	3%	4.561	4%	22.045	11%
0790 Erediensten						
**** Overige beleidsvelden			6.826	6%	2.000	1%
Toegestane investeringssubsidies	89.159	100%	96.917	100%	89.913	100%
0410 Brandweer	64.908	73%	72.883	75%	64.908	72%
0400 Politiediensten	24.251	27%	24.034	25%	25.005	28%

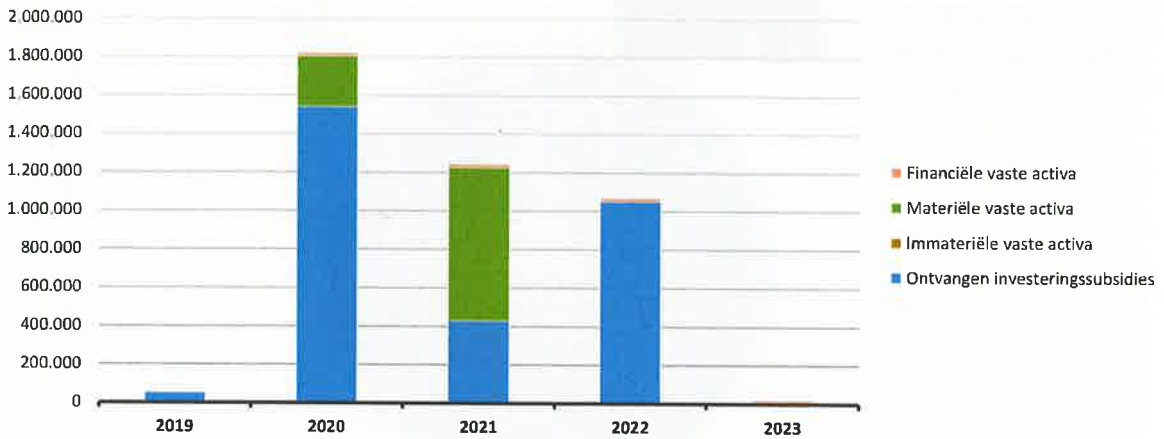
1. Samenstelling van de investeringsontvangsten 2023 - Vergelijking rekening-meerjarenplan

	BOEKJAAR		MJPLAN		REAL%
Investeringsontvangsten	19.164	100%	1.898.189	100%	1%
Financiële vaste activa	17.664	92%	16.585	1%	107%
Materiële vaste activa	1.500	8%	280.000	15%	1%
Gemeenschapsgoederen en bedrijfsmatige MVA	1.500		280.000		1%
<i>Terreinen en gebouwen</i>	1.500		280.000		1%
<i>Wegen en overige infrastructuur</i>					
<i>Roerende goederen</i>					
<i>Leasing en soortgelijke rechten</i>					
<i>Erfgoed</i>					
Andere materiële vaste activa					
<i>Onroerende goederen</i>					
<i>Roerende goederen</i>					
Immateriële vaste activa					
Ontvangen investeringssubsidies			1.601.604	84%	



2. Evolutie van de investeringsontvangsten 2023-2019

	2023		2022		2021	
Investeringsontvangsten	19.164	100%	1.066.099	100%	1.240.918	100%
Financiële vaste activa	17.664	92%	16.585	2%	16.585	1%
Materiële vaste activa	1.500	8%			795.985	64%
Gemeenschapsgoederen en bedrijfsmatige MVA	1.500				795.985	
<i>Terreinen en gebouwen</i>	1.500				795.985	
<i>Wegen en overige infrastructuur</i>						
<i>Roerende goederen</i>						
<i>Leasing en soortgelijke rechten</i>						
<i>Erfgoed</i>						
Overige materiële vaste activa						
<i>Onroerende goederen</i>						
<i>Roerende goederen</i>						
Immateriële vaste activa						
Ontvangen investeringssubsidies			1.049.513	98%	428.348	35%

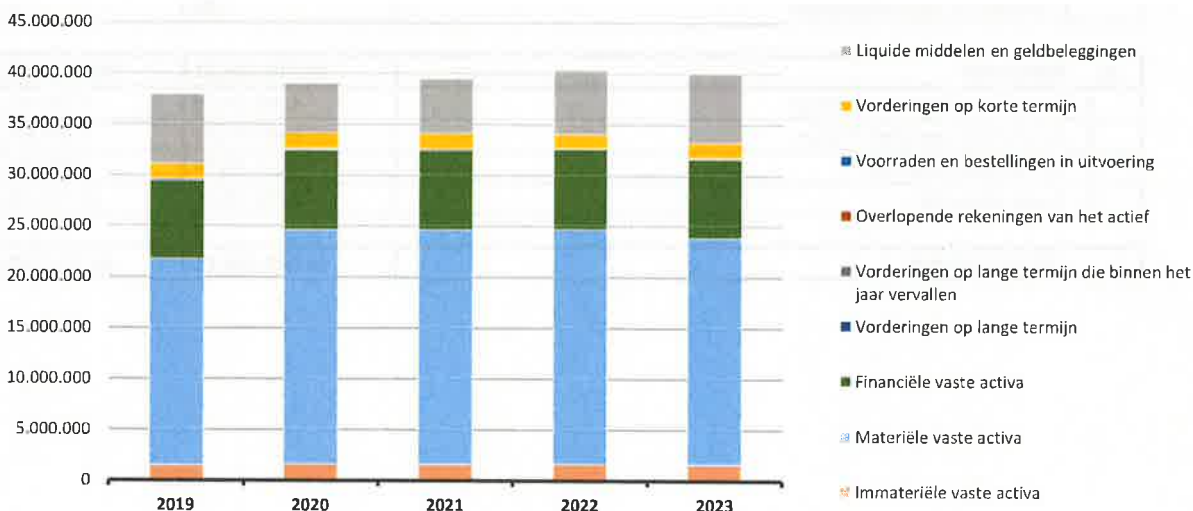


ACTIVA	2023	2022
I. Vlottende activa	8.303.439,86	7.657.947,99
A. Liquide middelen en geldbeleggingen	6.853.824,71	6.266.794,93
B. Vorderingen op korte termijn	1.433.668,15	1.375.206,06
1. Vorderingen uit ruiltransacties	276.619,30	222.316,73
2. Vorderingen uit niet-ruiltransacties	1.157.048,85	1.152.889,33
C. Voorraden en bestellingen in uitvoering	0,00	0,00
D. Overlopende rekeningen van het actief	0,00	0,00
E. Vorderingen op lange termijn die binnen het jaar vervallen	15.947,00	15.947,00
II. Vaste activa	31.759.945,25	32.665.650,88
A. Vorderingen op lange termijn	127.577,00	143.524,00
1. Vorderingen uit ruiltransacties	127.577,00	143.524,00
2. Vorderingen uit niet-ruiltransacties	0,00	0,00
B. Financiële vaste activa	7.788.749,32	7.850.489,27
1. Extern verzelfstandigde agentschappen	0,00	0,00
2. Intergemeentelijke samenwerkingsverbanden en soortgelijke entiteiten	7.741.762,32	7.803.034,77
3. OCMW-verenigingen	2.446,50	2.446,50
4. Andere financiële vaste activa	44.540,50	45.008,00
C. Materiële vaste activa	22.235.785,10	23.052.233,19
1. Gemeenschapsgoederen	20.392.361,36	21.150.404,07
a. Terreinen en gebouwen	13.713.482,41	14.321.223,82
b. Wegen en overige infrastructuur	5.932.156,58	6.113.778,77
c. Installaties, machines en uitrusting	138.207,04	114.539,15
d. Meubilair, kantooruitrusting en rollend materieel	147.896,61	216.899,01
e. Leasing en soortgelijke rechten	392.146,99	315.061,47
f. Erfgoed	68.471,73	68.901,85
2. Bedrijfsmatige materiële vaste activa	654.524,15	712.929,53
a. Terreinen en gebouwen	594.451,74	629.589,24
b. Installaties, machines en uitrusting	4.174,50	5.566,00
c. Meubilair, kantooruitrusting en rollend materieel	55.897,91	77.774,29
d. Leasing en soortgelijke rechten	0,00	0,00
3. Overige materiële vaste activa	1.188.899,59	1.188.899,59
a. Terreinen en gebouwen	1.188.899,59	1.188.899,59
b. Roerende goederen	0,00	0,00
D. Immateriële vaste activa	1.607.833,83	1.619.404,42
TOTAAL ACTIVA	40.063.385,11	40.323.598,87

PASSIVA	2023	2022
I. Schulden	1.644.764,60	1.923.291,51
A. Schulden op korte termijn	1.148.863,71	1.624.594,69
1. Schulden uit ruiltransacties	1.082.808,82	1.556.980,73
a. Voorzieningen voor risico's en kosten	170.479,87	166.168,21
b. Financiële schulden	0,00	0,00
c. Niet-financiële schulden uit ruiltransacties	912.328,95	1.390.812,52
2. Schulden uit niet-ruiltransacties	33.428,72	40.152,13
3. Overlopende rekeningen van het passief	0,00	0,00
4. Schulden op lange termijn die binnen het jaar vervallen	32.626,17	27.461,83
B. Schulden op lange termijn	495.900,89	298.696,82
1. Schulden uit ruiltransacties	495.900,89	298.696,82
a. Voorzieningen voor risico's en kosten	186.815,00	44.696,00
1. Pensioenen en soortgelijke verplichtingen	186.815,00	44.696,00
2. Andere risico's en kosten	0,00	0,00
b. Financiële schulden	309.085,89	254.000,82
c. Niet-financiële schulden uit ruiltransacties	0,00	0,00
2. Schulden uit niet-ruiltransacties	0,00	0,00
II. Nettoactief	38.418.620,51	38.400.307,36
A. Kapitaalssubsidies en schenkingen	4.066.529,70	4.141.411,00
B. Gecumuleerd overschot of tekort	8.991.623,81	8.854.015,98
C. Herwaarderingsreserves	2.610.280,99	2.654.694,37
D. Overig nettoactief	22.750.186,01	22.750.186,01
TOTAAL PASSIVA	40.063.385,11	40.323.598,87

1. Samenstelling van de activa

	2023		2022		2021	
ACTIVA	40.063.385	100%	40.323.599	100%	39.478.285	100%
Vlottende activa	8.303.440	21%	7.657.948	19%	6.884.045	17%
Liquide middelen en geldbeleggingen	6.853.825	17%	6.266.795	16%	5.350.100	14%
Vorderingen op korte termijn	1.433.668	4%	1.375.206	3%	1.517.997	4%
<i>Vorderingen uit ruiltransacties</i>	<i>276.619</i>		<i>222.317</i>		<i>242.029</i>	
<i>Vorderingen uit niet-ruiltransacties</i>	<i>1.157.049</i>		<i>1.152.889</i>		<i>1.275.969</i>	
Voorraden en bestellingen in uitvoering						
Overlopende rekeningen van het actief						
Vorderingen op lange termijn die binnen het jaar vervallen	15.947	0%	15.947	0%	15.947	0%
Vaste activa	31.759.945	79%	32.665.651	81%	32.594.240	83%
Vorderingen op lange termijn	127.577	0%	143.524	0%	159.471	0%
Financiële vaste activa	7.788.749	19%	7.850.489	19%	7.806.754	20%
Materiële vaste activa	22.235.785	56%	23.052.233	57%	23.028.423	58%
Immateriële vaste activa	1.607.834	4%	1.619.404	4%	1.599.592	4%



Gemeente

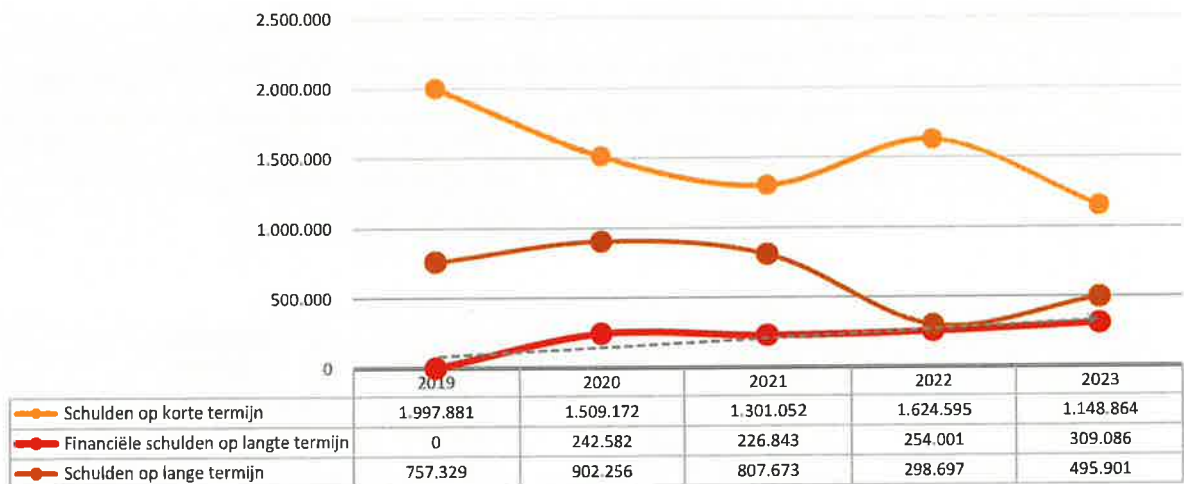


OCMW

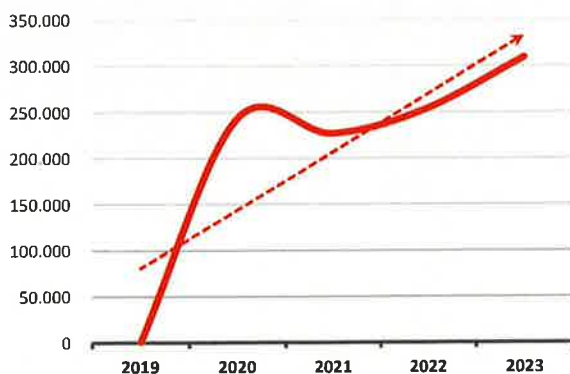


2. Samenstelling van de passiva

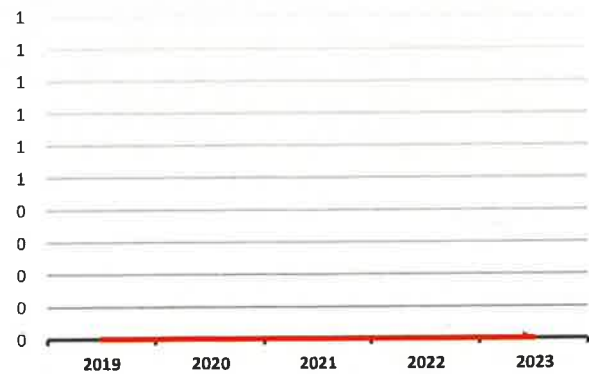
	2023		2022		2021	
PASSIVA	40.063.385	100%	40.323.599	100%	39.478.285	100%
Schulden op korte termijn	1.148.864	3%	1.624.595	4%	1.301.052	3%
Schulden uit ruiltransacties	1.082.809	3%	1.556.981	4%	1.264.435	3%
Voorzieningen voor risico's en kosten	170.480		166.168		172.375	
Financiële schulden						
Diverse schulden op korte termijn uit ruiltransacties	912.329		1.390.813		1.092.060	
Schulden uit niet-ruiltransacties	33.429	0%	40.152	0%	13.480	0%
Overlopende rekeningen van het passief						
Schulden op lange termijn die binnen het jaar vervallen	32.626	0%	27.462	0%	23.138	0%
Schulden op lange termijn	495.901	1%	298.697	1%	807.673	2%
Schulden uit ruiltransacties	495.901	1%	298.697	1%	807.673	2%
Voorzieningen voor risico's en kosten	186.815		44.696		580.830	
Financiële schulden	309.086		254.001		226.843	
Niet-financiële schulden uit ruiltransacties						
Schulden uit niet-ruiltransacties						
Nettoactief	38.418.621	96%	38.400.307	95%	37.369.560	95%



**Financiële schulden
Gemeente**

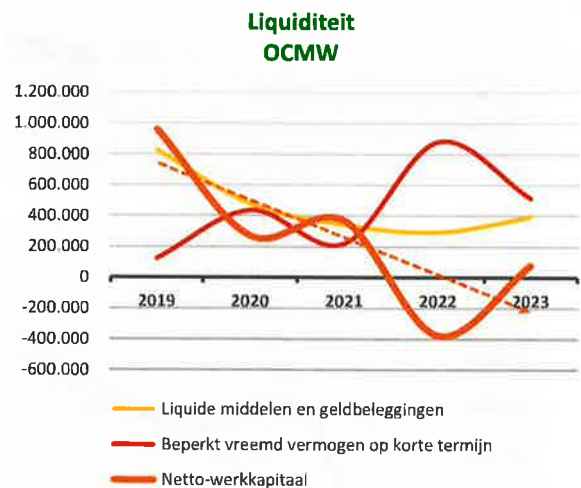
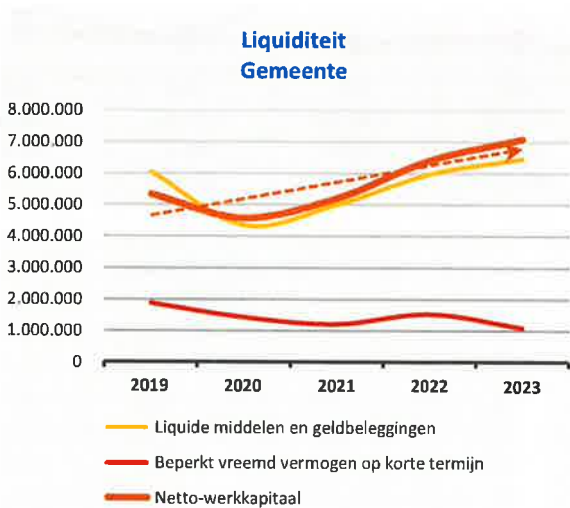
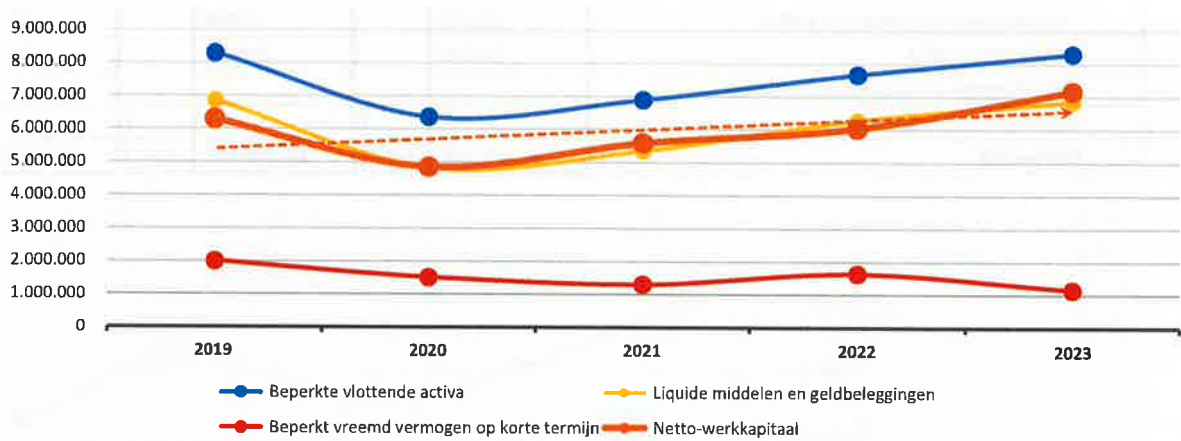


**Financiële schulden
OCMW**



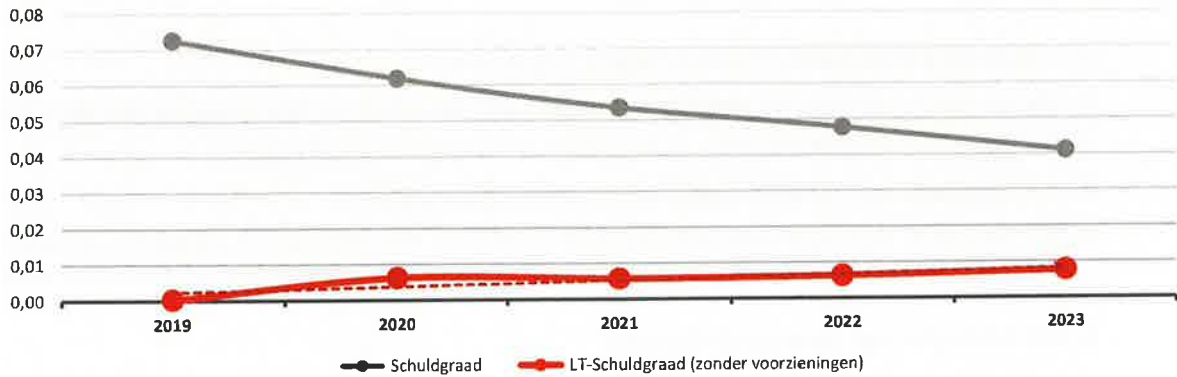
1. Liquiditeit

	2023	2022	2021	2020
Beperkte vlottende activa	8.303.440	7.657.948	6.884.045	6.361.894
Liquide middelen en geldbeleggingen	6.853.825	6.266.795	5.350.100	4.822.146
Vorderingen op korte termijn	1.433.668	1.375.206	1.517.997	1.523.801
<i>Vorderingen uit ruiltransacties</i>	<i>276.619</i>	<i>222.317</i>	<i>242.029</i>	<i>161.334</i>
<i>Vorderingen uit niet-ruiltransacties</i>	<i>1.157.049</i>	<i>1.152.889</i>	<i>1.275.969</i>	<i>1.362.467</i>
Vorderingen op lange termijn die < 1jr vervallen	15.947	15.947	15.947	15.947
Beperkt vreemd vermogen op korte termijn	1.148.864	1.624.595	1.301.052	1.509.172
Schulden uit ruiltransacties	1.082.809	1.556.981	1.264.435	1.202.524
Schulden uit niet-ruiltransacties	33.429	40.152	13.480	295.550
Schulden op lange termijn die binnen het jaar vervallen	32.626	27.462	23.138	11.098
Netto-werkkapitaal	7.154.576	6.033.353	5.582.992	4.852.722

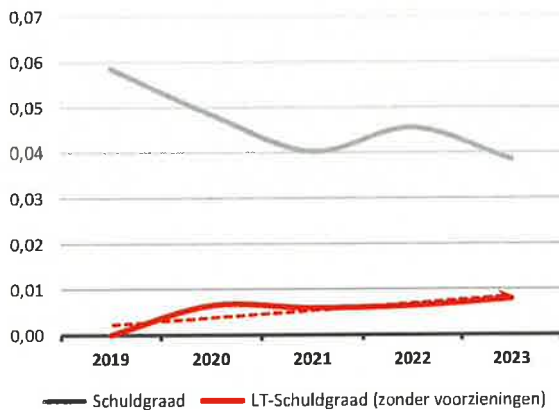


2. Solvabiliteit

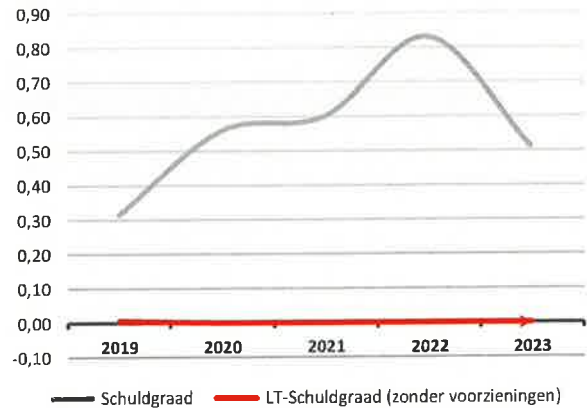
	2023	2022	2021	2020
Vreemdvermogen	1.644.765	1.923.292	2.108.725	2.411.428
Totaal vermogen	40.063.385	40.323.599	39.478.285	38.967.697
Schuldgraad	0,04	0,05	0,05	0,06
Schulden op lange termijn (zonder voorzieningen)	309.086	254.001	226.843	242.582
Totaal vermogen	40.063.385	40.323.599	39.478.285	38.967.697
LT-Schuldgraad (zonder voorzieningen)	0,01	0,01	0,01	0,01



**Solvabiliteit
Gemeente**



**Solvabiliteit
OCMW**





Locatie bijkomende documentatie

MJP 2020-2025 – Jaarrekening 2023

DROGENBOS

Gemeente en OCMW (0207.484.186)
Grote Baan 222, 1620 Drogenbos

Algemeen directeur: Sonja Dedoncker
Financieel directeur: Lorenz Van Meensel

Conform de regelgeving vermeldt het bestuur de locatie waar de raadsleden de bijkomende documentatie bij de jaarrekening 2023 kunnen raadplegen.

Deze documentatie omvat alle achtergrondinformatie die nuttig is om de jaarrekening 2023 te beoordelen, zonder dat ze essentieel is voor de beoordeling die de raadsleden moeten maken.

De volgende achtergrondinformatie wordt opgenomen:

1. Het overzicht van alle beleidsdoelstellingen, met de bijbehorende actieplannen en acties;
2. Het overzicht van de toegestane werkings- en investeringssubsidies;
3. Het overzicht van de beleidsdomeinen en de beleidsvelden;
4. Het overzicht van de verbonden entiteiten waarvoor het bestuur de wettelijke, statutaire of feitelijke verplichting heeft om rechtstreeks of onrechtstreeks tussen te komen in verliezen of tekorten;
5. Het overzicht van de personeelsinzet;
6. Het overzicht van de jaarlijkse opbrengst per soort van belasting die het bestuur heft.

De raadsleden kunnen de bijkomende informatie raadplegen via volgende link:

<https://www.drogenbos.be/nl/rekening2023>

Link toezicht:

<https://www.drogenbos.be/download.ashx?id=19516>

**Overzicht toegestane werkings-en investeringssubsidies**

Jaarrekening 2023

Gemeente en OCMW Drogenbos (0207.484.186)
Grote Baan 222 - 1620 DrogenbosAlgemeen directeur: Sonja Dedoncker
Financieel directeur: Lorenz Van Meensel

Registratiesleutel	Omschrijving	Werkingssubsidie - rekening 2023	Investeringssubsidie - rekening 2023
61319999/0020-00	Administratiekosten voor inning inkomstenbelasting	€ 20.853,31	0,00
62070000/0800-10	Bezoldiging onderwijzend personeel t.l.v.h. bestuur	€ 24.941,50	0,00
62070000/0800-20	Bezoldiging onderwijzend personeel t.l.v.h. bestuur	€ 80.271,02	0,00
64920000/0190-00	Samenwerkingsovereenkomsten (OCMW) (WZK-Dyzo-Groep Intro-Brussel Centraal-Pin)	€ 42.331,72	0,00
64930000/0190-00	Toegestane werkingsubsidies aan verenigingen	€ 1.050,00	0,00
64930000/0470-00	Toegestane werkingsubsidies aan verenigingen (Veterinary Assistance vzw)	€ 2.230,05	0,00
64930000/0520-00	Toegestane werkingsubsidies aan verenigingen (Kanaaltochten)	€ 750,00	0,00
64930000/0521-00	Toegestane werkingsubsidies aan verenigingen (Erfgoedcel Pajottenland Zennevallei, Regionaal landschap, Erfgoedstichting VI-Brabant, Toerisme VI-Brabant, Strategisch project Zennevallei)	€ 14.911,04	0,00
64930000/0600-00	Toegestane werkingsubsidies aan verenigingen (Bijdrage interlokale vereniging woonwinkel-Noord)	€ 4.778,84	0,00
64930000/0680-00	Toegestane werkingsubsidies aan verenigingen (Eénmalige subsidie Bûmplanters)	€ 975,00	0,00
64930000/0700-00	Toegestane werkingsubsidies aan verenigingen (FeliXart museum)	€ 100.000,00	0,00
64930000/0739-00	Toegestane werkingsubsidies aan verenigingen (culturele verenigingen)	€ 5.800,00	0,00
64930000/0740-00	Toegestane werkingsubsidies aan verenigingen (sporthal en sportverenigingen)	€ 73.000,00	0,00
64930000/0750-00	Toegestane werkingsubsidies aan verenigingen (speelplein De Krabbers)	€ 15.000,00	0,00
64940000/0190-00	Toegestane werkingsubsidies aan andere overheidsinstellingen (Welzijnskoepel West-Brabant - gemeente)	€ 151,99	0,00
64940000/0400-00	Toegestane werkingsubsidies aan andere overheidsinstellingen (politiezone)	€ 643.368,77	0,00
64940000/0410-00	Toegestane werkingsubsidies aan andere overheidsinstellingen (brandweer)	€ 569.892,68	0,00
64940000/0900-00	Samenwerkingsovereenkomst Welzijnskoepel (gemeente)	€ 10.354,41	0,00
64960000/0130-00	Specifieke werkingsubsidies aan gezinnen (geboortepremies)	€ 1.270,00	0,00
64960000/0200-00	Sensibilisering van fietsgebruik en andere alternatieven voor inwoners en medewerkers	€ 3.750,00	0,00
64960000/0470-00	Specifieke werkingsubsidies aan gezinnen (sterilisatie huiskatten)	€ 620,00	0,00
64960000/0710-00	Specifieke werkingsubsidies aan gezinnen (viering bruiloften)	€ 300,00	0,00

64960000/0740-00	Specifieke werkingssubsidies aan gezinnen (tss.komst toegang zwembad Wauterbos)	€ 1.023,90	0,00
64960000/0900-00	Specifieke werkingssubsidies aan gezinnen (3e betalerssysteem, mantelzorgtoelage)	€ 8.859,25	0,00
66400000/0400-00	Toegestane investeringssubsidies (politiezone)	€ 0,00	24.250,75
66400000/0410-00	Toegestane investeringssubsidies (brandweer)	€ 0,00	64.908,00



DROGENBOS

ODAA: Overzicht doelstellingen, actieplannen en acties

2023

Journalvolnummers: JR Budg. 550656 Alg. 33241 / IK Budg. 127829 EK Budg. 130999

Gemeente (0207.484.186)

Grote Baan 222, 1620 Drogenbos

Algemeen directeur: Sonja Dedoncker

OCMW (0212.247.579)

Grote Baan 226, 1620 Drogenbos

Financieel directeur: Lorenz Van Meensel

Strategische doelstelling: SD-1: Efficiënt, transparant en modern bestuur, gezonde financiën gefocust op kwalitatieve dienstverlening

Kwalitatieve omschrijving: Een efficiënt, transparant en modern bestuur, gezonde financiën gefocust op kwalitatieve dienstverlening.

Van 01/01/2020 tot 31/12/2026

	2023		
	Jaarrekening	Eindkredieten	Initiële kredieten
Exploitatie			
Uitgaven	0	33.000	33.000
Ontvangsten	0	0	0
Saldo	0	-33.000	-33.000
Investerings			
Uitgaven	87.320	233.496	85.000
Ontvangsten	0	280.000	0
Saldo	-87.320	46.504	-85.000
Financiering			

Beleidsdoelstelling: BD-1: Professionele en transparante organisatie met correcte dienstverlening en bestuurlijke efficiëntie

Kwalitatieve omschrijving: We organiseren de administratie op een professionele en transparante manier waarbij een correcte dienstverlening en bestuurlijke efficiëntie de leidraad vormen.

Van 01/01/2020 tot 31/12/2026

	2023		
	Jaarrekening	Eindkredieten	Initiële kredieten
Exploitatie			
Uitgaven	0	33.000	33.000
Ontvangsten	0	0	0
Saldo	0	-33.000	-33.000
Investerings			
Uitgaven	87.320	233.496	85.000
Ontvangsten	0	280.000	0
Saldo	-87.320	46.504	-85.000
Financiering			

Actieplan: AP-1: Een efficiënte en open bestuursstijl

Van 01/01/2020 tot 31/12/2026

Actie: ACT-1: Focus op samenwerking en communicatie tussen burger, administratie en politiek

Van 01/01/2020 tot 31/12/2026

Actieplan: AP-2: Een klantgericht onthaal organiseren

Van 01/01/2020 tot 31/12/2026

	2023		
	Jaarrekening	Eindkredieten	Initiële kredieten
Exploitatie			
Investerings			
Uitgaven	60.902	158.696	53.500
Ontvangsten	0	280.000	0
Saldo	-60.902	121.304	-53.500
Financiering			

Actie: ACT-2: Maximale integratie van OCMW en gemeente

Van 01/01/2020 tot 31/12/2026

Toelichting evaluatie: *Evaluaties:*

Evaluatie 2023: De integratie van OCMW en gemeente werd verder uitgewerkt

Actie: ACT-3: Optimaliseren van het dienstverleningsconcept

Van 01/01/2020 tot 31/12/2026

Actie: ACT-4: Renovatie/herinrichting gemeentelijke site, OCMW-gebouw en archief

Van 01/01/2020 tot 31/12/2026

Toelichting evaluatie: *Evaluaties:*

Evaluatie 2023: De renovatie van de gevel van het gemeentehuis werd voltooid in 2020.

De parksinrichting aan het gemeentehuis werd afgerond in 2023.

De renovatie van de feestzaal en het archief werd gestart in 2020

De werken werden definitief opgeleverd in november 2023.

	2023		
	Jaarrekening	Eindkredieten	Initiële kredieten
Exploitatie			
Investerings			
Uitgaven	60.902	158.696	53.500
Ontvangsten	0	280.000	0
Saldo	-60.902	121.304	-53.500
Financiering			

Actieplan: AP-3: Eigentijds personeelsbeleid

Van 01/01/2020 tot 31/12/2026

Actie: ACT-5: Aandacht voor het 'nieuwe werken' en voor personeelswaardering

Van 01/01/2020 tot 31/12/2026

Actie: ACT-6: Bekijken mogelijkheden uitbesteding verschillende diensten

Van 01/01/2020 tot 31/12/2026

Actieplan: AP-4: Strategisch middelenbeheer

Van 01/01/2020 tot 31/12/2026

	2023		
	Jaarrekening	Eindkredieten	Initiële kredieten
Exploitatie			
Investerings			
Uitgaven	1.360	35.000	0
Ontvangsten	0	0	0
Saldo	-1.360	-35.000	0
Financiering			

Actie: ACT-7: Beheer en uitwerken patrimoniumbeleid

Van 01/01/2020 tot 31/12/2026

Toelichting evaluatie: *Evaluaties:*

Evaluatie 2023: Werd in 2023 verder opgevolgd.

	2023		
	Jaarrekening	Eindkredieten	Initiële kredieten
Exploitatie			
Investerings			
Uitgaven	1.360	35.000	0
Ontvangsten	0	0	0
Saldo	-1.360	-35.000	0
Financiering			

Actieplan: AP-5: Digitalisering en heldere communicatie

Van 01/01/2020 tot 31/12/2026

	2023		
	Jaarrekening	Eindkredieten	Initiële kredieten
Exploitatie			
Uitgaven	0	33.000	33.000
Ontvangsten	0	0	0
Saldo	0	-33.000	-33.000
Investerings			
Uitgaven	25.058	39.800	31.500
Ontvangsten	0	0	0
Saldo	-25.058	-39.800	-31.500
Financiering			

Actie: ACT-8: Uitbreiden e-loket en website

Van 01/01/2020 tot 31/12/2026

	2023		
	Jaarrekening	Eindkredieten	Initiële kredieten
Exploitatie			
Investerings			
Uitgaven	0	3.000	0
Ontvangsten	0	0	0
Saldo	0	-3.000	0
Financiering			

Actie: ACT-9: Digitalisering

Van 01/01/2020 tot 31/12/2026

	2023		
	Jaarrekening	Eindkredieten	Initiële kredieten
Exploitatie			
Uitgaven	0	33.000	33.000
Ontvangsten	0	0	0
Saldo	0	-33.000	-33.000
Investerings			
Uitgaven	25.058	36.800	31.500
Ontvangsten	0	0	0
Saldo	-25.058	-36.800	-31.500
Financiering			

Actie: ACT-10: Inzetten op sociale media

Van 01/01/2020 tot 31/12/2026

Strategische doelstelling: SD-2: Leven in een groene, veilige, actieve en dynamische gemeente die inzet op gemeenschapsvorming

Kwalitatieve omschrijving: Leven in een groene, duurzame en veilige gemeente.

Actieve en dynamische gemeente die inzet op gemeenschapsvorming en verbinding.

Van 01/01/2020 tot 31/12/2026

	2023		
	Jaarrekening	Eindkredieten	Initiële kredieten
Exploitatie			
Uitgaven	18.137	103.806	111.361
Ontvangsten	109.689	78.833	78.833
Saldo	91.552	-24.973	-32.528
Investerings			
Uitgaven	87.092	3.609.095	1.980.209
Ontvangsten	0	156.422	57.672
Saldo	-87.092	-3.452.673	-1.922.537
Financiering			

Beleidsdoelstelling: BD-2: We streven naar betaalbaar en kwaliteitsvol wonen

Kwalitatieve omschrijving: Wonen moet voor iedereen betaalbaar en kwaliteitsvol zijn. De gemeente vervult hierin een regierol.

Van 01/01/2020 tot 31/12/2026

	2023		
	Jaarrekening	Eindkredieten	Initiële kredieten
Exploitatie			
Investerings			
Uitgaven	0	1.000.000	1.000.000
Ontvangsten	0	0	0
Saldo	0	-1.000.000	-1.000.000
Financiering			

Actieplan: AP-6: Het sociaal woonaanbod optimaliseren

Van 01/01/2020 tot 31/12/2026

	2023		
	Jaarrekening	Eindkredieten	Initiële kredieten
Exploitatie			
Investerings			
Uitgaven	0	1.000.000	1.000.000
Ontvangsten	0	0	0
Saldo	0	-1.000.000	-1.000.000
Financiering			

Actie: ACT-11: Beheer en uitwerken sociaal woonaanbod

Van 01/01/2020 tot 31/12/2026

Toelichting evaluatie: *Evaluaties:*

Evaluatie 2023: In 2022 zijn er besprekingen tussen OCMW en gemeente geweest om via de gemeente een procedure van voorkeurrecht te voorzien om in functie van een opportuniteit een project van sociale huisvesting te realiseren. Er werden contacten gelegd met Woonpunt Zennevallei, zij zouden het beheer kunnen opvolgen. Er wordt actief naar geschikte panden gezocht.

	2023		
	Jaarrekening	Eindkredieten	Initiële kredieten
Exploitatie			
Investerings			
Uitgaven	0	1.000.000	1.000.000
Ontvangsten	0	0	0
Saldo	0	-1.000.000	-1.000.000
Financiering			

Actie: ACT-12: Evaluatie huidige werking SVK

Van 01/01/2020 tot 31/12/2026

Actieplan: AP-7: Kwaliteitsbewaking en bestrijding leegstand

Van 01/01/2020 tot 31/12/2026

Actie: ACT-13: Kwaliteitsonderzoeken uitvoeren i.s.m. IGS 3Wplus

Van 01/01/2020 tot 31/12/2026

Actie: ACT-14: Leegstandsregister actualiseren en up-to-date houden

Van 01/01/2020 tot 31/12/2026

Actieplan: AP-8: Woonloket organiseren

Van 01/01/2020 tot 31/12/2026

Actie: ACT-15: Informeren, adviseren en ondersteunen van de inwoners met vragen rond wonen

Van 01/01/2020 tot 31/12/2026

Actie: ACT-16: Alternatief en duurzaam wonen ondersteunen

Van 01/01/2020 tot 31/12/2026

Beleidsdoelstelling: BD-3: Aandacht voor open ruimte en zorg voor groene omgeving

Kwalitatieve omschrijving: Behoud van open ruimte en zorg voor onze groene omgeving zijn sterke aandachtspunten. We willen een gemeente waar het aangenaam leven is en waar iedereen zich goed kan voelen.

Van 01/01/2020 tot 31/12/2026

	2023		
	Jaarrekening	Eindkredieten	Initiële kredieten
Exploitatie			
Uitgaven	0	70.306	81.661
Ontvangsten	0	5.283	5.283
Saldo	0	-65.023	-76.378
Investerings			
Uitgaven	67.277	671.082	203.300
Ontvangsten	0	156.422	57.672
Saldo	-67.277	-514.660	-145.628
Financiering			

Actieplan: AP-9: Kernversterking en opwaardering dorpskern

Van 01/01/2020 tot 31/12/2026

	2023		
	Jaarrekening	Eindkredieten	Initiële kredieten
Exploitatie			
Investerings			
Uitgaven	1.369	141.300	141.300
Ontvangsten	0	0	0
Saldo	-1.369	-141.300	-141.300
Financiering			

Actie: ACT-17: PPS project centrum

Van 01/01/2020 tot 31/12/2026

Toelichting evaluatie: *Evaluaties:**Evaluatie 2023: De werken voor dit dossier liepen verder in 2023. Naar de volgende jaren zullen er uitrustingskosten dienen voorzien te worden.*

	2023		
	Jaarrekening	Eindkredieten	Initiële kredieten
Exploitatie			
Investerings			
Uitgaven	1.369	141.300	141.300
Ontvangsten	0	0	0
Saldo	-1.369	-141.300	-141.300
Financiering			

Actieplan: AP-10: Het openbaar groen in de gemeente beheren, koesteren en toegankelijk maken

Van 01/01/2020 tot 31/12/2026

	2023		
	Jaarrekening	Eindkredieten	Initiële kredieten
Exploitatie			
Uitgaven	0	35.306	46.661
Ontvangsten	0	5.283	5.283
Saldo	0	-30.023	-41.378
Investerings			
Uitgaven	17.663	467.843	22.000
Ontvangsten	0	156.422	57.672
Saldo	-17.663	-311.421	35.672
Financiering			

Actie: ACT-18: Natuuracties strategisch project

Van 01/01/2020 tot 31/12/2026

	2023		
	Jaarrekening	Eindkredieten	Initiële kredieten
Exploitatie			
Uitgaven	0	0	0
Ontvangsten	0	5.283	5.283
Saldo	0	5.283	5.283
Investerings			
Uitgaven	12.774	17.000	17.000
Ontvangsten	0	0	0
Saldo	-12.774	-17.000	-17.000
Financiering			

Actie: ACT-19: Inrichting (kinder)boerderij met conciërge

Van 01/01/2020 tot 31/12/2026

	2023		
	Jaarrekening	Eindkredieten	Initiële kredieten
Exploitatie			
Uitgaven	0	0	11.355
Ontvangsten	0	0	0
Saldo	0	0	-11.355
Investerings			
Financiering			

Actie: ACT-20: Park aan het gemeentehuis en kerk vernieuwen en renoveren van de fontein

Van 01/01/2020 tot 31/12/2026

Toelichting evaluatie: *Evaluaties:*

Evaluatie 2023: Voorlopige oplevering en wegwerken van de bemerkingen.

	2023		
	Jaarrekening	Eindkredieten	Initiële kredieten
Exploitatie			
Uitgaven	0	30.000	30.000
Ontvangsten	0	0	0
Saldo	0	-30.000	-30.000
Investerings			
Uitgaven	0	1.000	0
Ontvangsten	0	0	0
Saldo	0	-1.000	0
Financiering			

Actie: ACT-21: Extra speelpleintjes

Van 01/01/2020 tot 31/12/2026

	2023		
	Jaarrekening	Eindkredieten	Initiële kredieten
Exploitatie			
Investerings			
Uitgaven	0	30.000	0
Ontvangsten	0	0	0
Saldo	0	-30.000	0
Financiering			

Actie: ACT-22: Verfraaiing begraafplaatsen

Van 01/01/2020 tot 31/12/2026

Toelichting evaluatie: *Evaluaties:*

Evaluatie 2023: Aanleveren plantmateriaal voor de begraafplaats.

	2023		
	Jaarrekening	Eindkredieten	Initiële kredieten
Exploitatie			
Investerings			
Uitgaven	2.025	19.843	0
Ontvangsten	0	57.672	57.672
Saldo	-2.025	37.829	57.672
Financiering			

Actie: ACT-23: Bijkomende volkstuintjes inrichten

Van 01/01/2020 tot 31/12/2026

Actie: ACT-24: Creëren van een groene buffer

Van 01/01/2020 tot 31/12/2026

Toelichting evaluatie: *Evaluaties:**Evaluatie 2023: Onderhandelingen in een minnelijke fase voor de gronden gelegen in de Weidenstraat. De gronden langs de Paul-Gilsonlaan komen niet meer in aanmerking voor het project.*

	2023		
	Jaarrekening	Eindkredieten	Initiële kredieten
Exploitatie			
Uitgaven	0	5.306	5.306
Ontvangsten	0	0	0
Saldo	0	-5.306	-5.306
Investerings			
Uitgaven	1.553	395.000	0
Ontvangsten	0	98.750	0
Saldo	-1.553	-296.250	0
Financiering			

Actie: ACT-25: Bestendigen onderhoudsvriendelijke en ecologische beplanting van openbaar domein

Van 01/01/2020 tot 31/12/2026

	2023		
	Jaarrekening	Eindkredieten	Initiële kredieten
Exploitatie			
Investerings			
Uitgaven	1.311	5.000	5.000
Ontvangsten	0	0	0
Saldo	-1.311	-5.000	-5.000
Financiering			

Actieplan: AP-11: Veiligheidsmaatregelen en handhaving voor een propere en veilige gemeente

Van 01/01/2020 tot 31/12/2026

	2023		
	Jaarrekening	Eindkredieten	Initiële kredieten
Exploitatie			
Uitgaven	0	35.000	35.000
Ontvangsten	0	0	0
Saldo	0	-35.000	-35.000
Investerings			
Uitgaven	48.246	61.939	40.000
Ontvangsten	0	0	0
Saldo	-48.246	-61.939	-40.000
Financiering			

Actie: ACT-26: Opzetten en evalueren van een buurtinformatienetwerk (BIN)

Van 01/01/2020 tot 31/12/2026

Actie: ACT-27: Samen met de PZ verder investeren in nieuwe technologieën ter bevordering van de veiligheid

Van 01/01/2020 tot 31/12/2026

Toelichting evaluatie: *Evaluaties:*

Evaluatie 2023: In 2023 werden bijkomende camera's besteld en geplaatst aan de boomgaardwijk. Verder zijn er lopende onderhoudskosten van de bestaande camera's.

	2023		
	Jaarrekening	Eindkredieten	Initiële kredieten
Exploitatie			
Uitgaven	0	35.000	35.000
Ontvangsten	0	0	0
Saldo	0	-35.000	-35.000
Investerings			
Uitgaven	48.246	61.939	40.000
Ontvangsten	0	0	0
Saldo	-48.246	-61.939	-40.000
Financiering			

Beleidsdoelstelling: BD-4: Vlotter en veiliger verkeer in de gemeente

Kwalitatieve omschrijving: We willen het verkeer in de gemeente vlotter en veiliger maken.

Van 01/01/2020 tot 31/12/2026

	2023		
	Jaarrekening	Eindkredieten	Initiële kredieten
Exploitatie			
Uitgaven	7.362	11.000	11.000
Ontvangsten	88.789	72.250	72.250
Saldo	81.428	61.250	61.250
Investerings			
Uitgaven	4.615	1.237.432	524.909
Ontvangsten	0	0	0
Saldo	-4.615	-1.237.432	-524.909
Financiering			

Actieplan: AP-12: Structurele aanpassingen weren zwaar doorgaand verkeer en maatregelen voor zwakke weggebruikers

Van 01/01/2020 tot 31/12/2026

	2023		
	Jaarrekening	Eindkredieten	Initiële kredieten
Exploitatie			
Uitgaven	7.362	11.000	11.000
Ontvangsten	1.875	2.250	2.250
Saldo	-5.487	-8.750	-8.750
Investerings			
Financiering			

Actie: ACT-28: Sensibilisering van fietsgebruik en andere alternatieven voor inwoners en medewerkers

Van 01/01/2020 tot 31/12/2026

Toelichting evaluatie: *Evaluaties:*

Evaluatie 2023: Organisatie groepsaankoop en invoeren van een fietspremie.

	2023		
	Jaarrekening	Eindkredieten	Initiële kredieten
Exploitatie			
Uitgaven	7.362	11.000	11.000
Ontvangsten	1.875	2.250	2.250
Saldo	-5.487	-8.750	-8.750
Investerings			
Financiering			

Actie: ACT-29: Het comfort en veiligheid van voet- en fietspaden verbeteren

Van 01/01/2020 tot 31/12/2026

Actie: ACT-30: Meer controle op doorgaand zwaar verkeer en sluipverkeer

Van 01/01/2020 tot 31/12/2026

Actie: ACT-31: Ijveren voor een beter openbaar vervoer

Van 01/01/2020 tot 31/12/2026

Actieplan: AP-13: Parkeerbeleid

Van 01/01/2020 tot 31/12/2026

	2023		
	Jaarrekening	Eindkredieten	Initiële kredieten
Exploitatie			
Uitgaven	0	0	0
Ontvangsten	86.914	70.000	70.000
Saldo	86.914	70.000	70.000
Investerings			
Financiering			

Actie: ACT-32: Opvolgen van de parkeerproblematiek

Van 01/01/2020 tot 31/12/2026

Actie: ACT-33: Parkeerverordening opmaken en uitvoeren

Van 01/01/2020 tot 31/12/2026

Toelichting evaluatie: *Evaluaties:*

Evaluatie 2023: Het dossier parkeren "Blauwe zone" is operationeel en maakt het voorwerp uit van maandelijkse retributies en op jaarbasis €85.000

	2023		
	Jaarrekening	Eindkredieten	Initiële kredieten
Exploitatie			
Uitgaven	0	0	0
Ontvangsten	86.914	70.000	70.000
Saldo	86.914	70.000	70.000
Investerings			
Financiering			

Actieplan: AP-14: Wegenwerken

Van 01/01/2020 tot 31/12/2026

	2023		
	Jaarrekening	Eindkredieten	Initiële kredieten
Exploitatie			
Investerings			
Uitgaven	4.615	1.237.432	524.909
Ontvangsten	0	0	0
Saldo	-4.615	-1.237.432	-524.909
Financiering			

Actie: ACT-34: Herinrichting Paul Gilsonlaan

Van 01/01/2020 tot 31/12/2026

Toelichting evaluatie: *Evaluaties:*

Evaluatie 2023: In 2023 werd er een voorontwerp opgemaakt door de ontwerper en werden de afkoppelingsstudies uitgevoerd.

Actie: ACT-35: Drie Fonteynenstraat en brug

Van 01/01/2020 tot 31/12/2026

Toelichting evaluatie: *Evaluaties:*

Evaluatie 2023: In 2023 werden kosten nutsmaatschappijen gerecupereerd (MIVB & Sibelga). De subsidie werd al uitbetaald door Vlaio. De voorlopige oplevering met Besix moet nog gebeuren.

	2023		
	Jaarrekening	Eindkredieten	Initiële kredieten
Exploitatie			
Investerings			
Uitgaven	2.311	1.108.477	498.909
Ontvangsten	0	0	0
Saldo	-2.311	-1.108.477	-498.909
Financiering			

Actie: ACT-36: Herinrichting wegen

Van 01/01/2020 tot 31/12/2026

Toelichting evaluatie: *Evaluaties:*

Evaluatie 2023: Asfaltering WA Mozartlaan wordt uitgevoerd in 2024

	2023		
	Jaarrekening	Eindkredieten	Initiële kredieten
Exploitatie			
Investerings			
Uitgaven	2.304	128.956	26.000
Ontvangsten	0	0	0
Saldo	-2.304	-128.956	-26.000
Financiering			

Beleidsdoelstelling: BD-5: Duurzaamheid en zorg voor het milieu als rode draad doorheen het beleid

Kwalitatieve omschrijving: Duurzaamheid en zorg voor het milieu vormen een rode draad doorheen het beleid.

Van 01/01/2020 tot 31/12/2026

	2023		
	Jaarrekening	Eindkredieten	Initiële kredieten
Exploitatie			
Uitgaven	0	1.800	1.800
Ontvangsten	19.410	1.300	1.300
Saldo	19.410	-500	-500
Investerings			
Uitgaven	6.339	51.500	35.000
Ontvangsten	0	0	0
Saldo	-6.339	-51.500	-35.000
Financiering			

Actieplan: AP-15: Streven naar klimaatneutraliteit

Van 01/01/2020 tot 31/12/2026

	2023		
	Jaarrekening	Eindkredieten	Initiële kredieten
Exploitatie			
Uitgaven	0	0	0
Ontvangsten	19.355	0	0
Saldo	19.355	0	0
Investerings			
Uitgaven	0	35.000	35.000
Ontvangsten	0	0	0
Saldo	0	-35.000	-35.000
Financiering			

Actie: ACT-37: Uitvoeren nieuw burgemeestersconvenant

Van 01/01/2020 tot 31/12/2026

Toelichting evaluatie: *Evaluaties:*
Evaluatie 2023: Opmaak klimaatactieplan

	2023		
	Jaarrekening	Eindkredieten	Initiële kredieten
Exploitatie			
Uitgaven	0	0	0
Ontvangsten	19.355	0	0
Saldo	19.355	0	0
Investerings			
Financiering			

Actie: ACT-38: Gemeentelijk gebouwen- en wagenpark ecologischer beheren

Van 01/01/2020 tot 31/12/2026

	2023		
	Jaarrekening	Eindkredieten	Initiële kredieten
Exploitatie			
Investeringen			
Uitgaven	0	35.000	35.000
Ontvangsten	0	0	0
Saldo	0	-35.000	-35.000
Financiering			

Actie: ACT-39: Verdere verledning van de openbare straatverlichting...

Van 01/01/2020 tot 31/12/2026

Actieplan: AP-16: Afvalbeheer

Van 01/01/2020 tot 31/12/2026

	2023		
	Jaarrekening	Eindkredieten	Initiële kredieten
Exploitatie			
Uitgaven	0	1.800	1.800
Ontvangsten	56	1.300	1.300
Saldo	56	-500	-500
Investeringen			
Uitgaven	6.339	16.500	0
Ontvangsten	0	0	0
Saldo	-6.339	-16.500	0
Financiering			

Actie: ACT-40: Strijd tegen zwerfvuil en sluikstorten

Van 01/01/2020 tot 31/12/2026

	2023		
	Jaarrekening	Eindkredieten	Initiële kredieten
Exploitatie			
Uitgaven	0	1.000	1.000
Ontvangsten	35	1.300	1.300
Saldo	35	300	300
Investeringen			
Uitgaven	6.339	6.500	0
Ontvangsten	0	0	0
Saldo	-6.339	-6.500	0
Financiering			

Actie: ACT-41: Ondergrondse glasbollen

Van 01/01/2020 tot 31/12/2026

Toelichting evaluatie: *Evaluaties:*

Evaluatie 2023: Samenwerkingsovereenkomst met Sint-Pieters-Leeuw, uitvoering in 2024.

	2023		
	Jaarrekening	Eindkredieten	Initiële kredieten
Exploitatie			
Investerings			
Uitgaven	0	10.000	0
Ontvangsten	0	0	0
Saldo	0	-10.000	0
Financiering			

Actie: ACT-42: Uitwerken asbestbeleid

Van 01/01/2020 tot 31/12/2026

	2023		
	Jaarrekening	Eindkredieten	Initiële kredieten
Exploitatie			
Uitgaven	0	800	800
Ontvangsten	21	0	0
Saldo	21	-800	-800
Investerings			
Financiering			

Actieplan: AP-17: Waterhuishouding

Van 01/01/2020 tot 31/12/2026

Actie: ACT-43: Opmaak hemelwaterplan

Van 01/01/2020 tot 31/12/2026

Toelichting evaluatie: *Evaluaties:*

Evaluatie 2023: Opstart in 2023.

Actie: ACT-44: Uitbreiding en vernieuwing van rioleringen met gescheiden hemelwateropvang

Van 01/01/2020 tot 31/12/2026

Actieplan: AP-18: Geluidsoverlast tegengaan

Van 01/01/2020 tot 31/12/2026

Actie: ACT-45: Plaatsen van geluids/groenschermen langs de autosnelweg

Van 01/01/2020 tot 31/12/2026

Beleidsdoelstelling: BD-6: Een verbonden gemeenschap met levendige buurten en wijken en een toegankelijk vrijetijdsaanbod

Kwalitatieve omschrijving: We bouwen de gemeente verder uit tot een verbonden gemeenschap met levendige buurten en wijken en een toegankelijk vrijetijdsaanbod. We willen onze inwoners stimuleren, betrekken en begeleiden naar de vrijetijdsbeleving.

Van 01/01/2020 tot 31/12/2026

	2023		
	Jaarrekening	Eindkredieten	Initiële kredieten
Exploitatie			
Investerings			
Uitgaven	8.860	649.080	217.000
Ontvangsten	0	0	0
Saldo	-8.860	-649.080	-217.000
Financiering			

Actieplan: AP-19: Culturele beleving verder uitbouwen

Van 01/01/2020 tot 31/12/2026

	2023		
	Jaarrekening	Eindkredieten	Initiële kredieten
Exploitatie			
Investerings			
Uitgaven	400	324.080	2.000
Ontvangsten	0	0	0
Saldo	-400	-324.080	-2.000
Financiering			

Actie: ACT-46: Samenwerkingsmogelijkheden i.k.v. cultuuraanbod bekijken

Van 01/01/2020 tot 31/12/2026

Actie: ACT-47: Renovatie hoeve Felix De Boeck

Van 01/01/2020 tot 31/12/2026

Toelichting evaluatie: *Evaluaties:*

Evaluatie 2023: De renovatie van de Hoeve Felix De Boeck is uitgevoerd maar de eindstaat is voorwerp van een juridisch geschil met de aannemer.

	2023		
	Jaarrekening	Eindkredieten	Initiële kredieten
Exploitatie			
Investerings			
Uitgaven	0	322.080	0
Ontvangsten	0	0	0
Saldo	0	-322.080	0
Financiering			

Actie: ACT-48: Verbroederingsmogelijkheden bekijken

Van 01/01/2020 tot 31/12/2026

Actie: ACT-49: Beheer kunstpatrimonium

Van 01/01/2020 tot 31/12/2026

	2023		
	Jaarrekening	Eindkredieten	Initiële kredieten
Exploitatie			
Investerings			
Uitgaven	400	2.000	2.000
Ontvangsten	0	0	0
Saldo	-400	-2.000	-2.000
Financiering			

Actieplan: AP-20: Jeugdbeleid gericht op samenwerken en responsabiliseren

Van 01/01/2020 tot 31/12/2026

Actie: ACT-50: Investerings in jeugdinfrastructuur

Van 01/01/2020 tot 31/12/2026

Actie: ACT-51: Uitwerken lokaal en bovenlokaal jeugdbeleid

Van 01/01/2020 tot 31/12/2026

Actieplan: AP-21: Sportbeleving stimuleren en infrastructuur opwaarderen

Van 01/01/2020 tot 31/12/2026

	2023		
	Jaarrekening	Eindkredieten	Initiële kredieten
Exploitatie			
Investerings			
Uitgaven	8.460	325.000	215.000
Ontvangsten	0	0	0
Saldo	-8.460	-325.000	-215.000
Financiering			

Actie: ACT-52: Sportpromotie

Van 01/01/2020 tot 31/12/2026

Actie: ACT-53: Optimalisatie en verdere uitbouw van onze sportinfrastructuur

Van 01/01/2020 tot 31/12/2026

	2023		
	Jaarrekening	Eindkredieten	Initiële kredieten
Exploitatie			
Investerings			
Uitgaven	8.460	305.000	205.000
Ontvangsten	0	0	0
Saldo	-8.460	-305.000	-205.000
Financiering			

Actie: ACT-54: Sportbeleid uitwerken

Van 01/01/2020 tot 31/12/2026

Actie: ACT-55: Gezondheidsparcours

Van 01/01/2020 tot 31/12/2026

Toelichting evaluatie: *Evaluaties:**Evaluatie 2023: Vergunningen aangevraagd in 2023*

	2023		
	Jaarrekening	Eindkredieten	Initiële kredieten
Exploitatie			
Investeringen			
Uitgaven	0	20.000	10.000
Ontvangsten	0	0	0
Saldo	0	-20.000	-10.000
Financiering			

Actieplan: AP-22: Vrijwilligerswerking uitbouwen

Van 01/01/2020 tot 31/12/2026

Actie: ACT-56: Vrijwilligersbeleid uitwerken en coördineren

Van 01/01/2020 tot 31/12/2026

Beleidsdoelstelling: BD-7: Troeven van gemeente beter uitspelen om bezoekers, handelaars en ondernemers aan te trekken

Kwalitatieve omschrijving: We willen de troeven van onze gemeente beter uitspelen om bezoekers, handelaars en ondernemers aan te trekken.

Van 01/01/2020 tot 31/12/2026

	2023		
	Jaarrekening	Eindkredieten	Initiële kredieten
Exploitatie			
Uitgaven	10.776	20.700	16.900
Ontvangsten	1.490	0	0
Saldo	-9.286	-20.700	-16.900
Investeringen			
Financiering			

Actieplan: AP-23: Uitspelen van onze toeristische troeven

Van 01/01/2020 tot 31/12/2026

Actie: ACT-57: Promoten lokale wandel- en fietsroutes

Van 01/01/2020 tot 31/12/2026

Actie: ACT-58: Opwaarderen en promoten gemeentelijk erfgoed

Van 01/01/2020 tot 31/12/2026

Actie: ACT-59: Restauratie interieur Sint-Niklaaskerk

Van 01/01/2020 tot 31/12/2026

Toelichting evaluatie: *Evaluaties:**Evaluatie 2023: Subsidiedossier dient nog goedgekeurd te worden door onroerend erfgoed.***Actieplan: AP-24: Lokale economie ondersteunen**

Van 01/01/2020 tot 31/12/2026

	2023		
	Jaarrekening	Eindkredieten	Initiële kredieten
Exploitatie			
Uitgaven	10.776	20.700	16.900
Ontvangsten	1.490	0	0
Saldo	-9.286	-20.700	-16.900
Investerings			
Financiering			

Actie: ACT-60: Promoten lokale handelaars en streekproducten

Van 01/01/2020 tot 31/12/2026

Actie: ACT-61: Verder uitwerken van het jobatelier

Van 01/01/2020 tot 31/12/2026

	2023		
	Jaarrekening	Eindkredieten	Initiële kredieten
Exploitatie			
Uitgaven	10.776	20.700	16.900
Ontvangsten	0	0	0
Saldo	-10.776	-20.700	-16.900
Investerings			
Financiering			

Actie: ACT-84: Aanvullend lokaal dienstenaanbod

Van 01/01/2023 tot 31/12/2025

	2023		
	Jaarrekening	Eindkredieten	Initiële kredieten
Exploitatie			
Uitgaven	0	0	0
Ontvangsten	1.490	0	0
Saldo	1.490	0	0
Investerings			
Financiering			

Strategische doelstelling:: SD-3: Warme en zorgzame gemeente die inzet op een waardig leven voor iedereen

Kwalitatieve omschrijving: Warme en zorgzame gemeente die inzet op een waardig leven voor iedereen

Van 01/01/2020 tot 31/12/2026

	2023		
	Jaarrekening	Eindkredieten	Initiële kredieten
Exploitatie			
Uitgaven	31.529	92.940	170.549
Ontvangsten	89.592	198.815	191.425
Saldo	58.063	105.876	20.876
Investerings			
Uitgaven	43.975	2.544.463	154.000
Ontvangsten	1.500	1.445.182	5.000
Saldo	-42.475	-1.099.281	-149.000
Financiering			

Beleidsdoelstelling: BD-8: Sociale dienstverlening verder uitbouwen om iedereen menswaardig leven te laten leiden

Kwalitatieve omschrijving: We bouwen de sociale dienstverlening verder uit om iedereen in de mogelijkheid te stellen een menswaardig leven te leiden.

Van 01/01/2020 tot 31/12/2026

	2023		
	Jaarrekening	Eindkredieten	Initiële kredieten
Exploitatie			
Uitgaven	28.329	83.390	161.000
Ontvangsten	89.592	198.815	191.425
Saldo	61.263	115.425	30.425
Investerings			
Uitgaven	0	3.000	3.000
Ontvangsten	0	0	0
Saldo	0	-3.000	-3.000
Financiering			

Actieplan: AP-25: Integraal, inclusief en participatief armoedebestrijdingsbeleid

Van 01/01/2020 tot 31/12/2026

Actie: ACT-62: Project lokale kinderarmoedebestrijding

Van 01/01/2020 tot 31/12/2026

Toelichting evaluatie: *Evaluaties:
Evaluatie 2023: Verdere uitwerking Passage in 2023*

Actie: ACT-63: Preventie en vroegdetectie van armoede

Van 01/01/2020 tot 31/12/2026

Actie: ACT-64: Activeringsbeleid

Van 01/01/2020 tot 31/12/2026

Actieplan: AP-26: We realiseren een GBO binnen 1ste lijnszone Zennevallei gericht op kwetsbare gezinnen

Hulpverleners kunnen de doelgroep aanmelden via een digitaal aanmeldplatform. We proberen o.a. via buurtwerking de doelgroep te bereiken. Er komt een stuurgroep met de sociale diensten, het CAW en de DMW's met het oog op informatieuitwisseling en innovatieve projecten en een praktijkgroep met basiswerkers voor trajectbepaling. Een coördinator zorgt voor deze afstemming en de betrokkenheid van basiswerkers en de doelgroep. Halle is beherende gemeente.

Van 01/01/2020 tot 31/12/2026

	2023		
	Jaarrekening	Eindkredieten	Initiële kredieten
Exploitatie			
Uitgaven	0	1.100	1.100
Ontvangsten	0	0	0
Saldo	0	-1.100	-1.100
Investerings			
Financiering			

Actie: ACT-75: We ontwikkelen een digitaal aanmeldpunt op niveau van de eerstelijnszone Zennevallei

https://www.halle.be/sites/default/files/projectaanvraag_gbo_2020.pdf

Van 01/01/2020 tot 31/12/2026

Actie: ACT-76: Via outreachende methodiek en samenwerking met partners op zoek gaan naar meest kwetsbare doelgroep

https://www.halle.be/sites/default/files/projectaanvraag_gbo_2020.pdf

Van 01/01/2020 tot 31/12/2026

	2023		
	Jaarrekening	Eindkredieten	Initiële kredieten
Exploitatie			
Uitgaven	0	1.100	1.100
Ontvangsten	0	0	0
Saldo	0	-1.100	-1.100
Investerings			
Financiering			

Actie: ACT-77: We richten een structureel overleg in tussen het CAW, DMW en het sociaal huis

https://www.halle.be/sites/default/files/projectaanvraag_gbo_2020.pdf

We richten een structureel overleg in tussen het CAW, DMW en het sociaal huis, waarbij kennisdeling, trajectbespreking en het opzetten van innovatie projecten centraal staat.

Van 01/01/2020 tot 31/12/2026

Actie: ACT-78: We komen tot een gezamenlijke visie, geënt op deze van de eerstelijnszone

https://www.halle.be/sites/default/files/projectaanvraag_gbo_2020.pdf

Van 01/01/2020 tot 31/12/2026

Actie: ACT-79: We bevragen de doelgroep en de toeleiders om drempels weg te werken en betrekken basiswerkers

https://www.halle.be/sites/default/files/projectaanvraag_gbo_2020.pdf

We bevragen de doelgroep en de toeleiders om drempels weg te werken en betrekken basiswerkers via werkgroepen en praktijkmomenten

Van 01/01/2020 tot 31/12/2026

Actieplan: AP-30: Impact coronacrisis

Van 01/01/2020 tot 31/12/2026

	2023		
	Jaarrekening	Eindkredieten	Initiële kredieten
Exploitatie			
Uitgaven	1.050	4.300	4.300
Ontvangsten	34.540	1.050	1.050
Saldo	33.490	-3.250	-3.250
Investerings			
Financiering			

Actie: ACT-80: Impact coronacrisis

Van 01/01/2020 tot 31/12/2026

	2023		
	Jaarrekening	Eindkredieten	Initiële kredieten
Exploitatie			
Uitgaven	1.050	4.300	4.300
Ontvangsten	34.540	1.050	1.050
Saldo	33.490	-3.250	-3.250
Investerings			
Financiering			

Actieplan: AP-31: Steun aan Oekraïne

Van 01/01/2020 tot 31/12/2026

	2023		
	Jaarrekening	Eindkredieten	Initiële kredieten
Exploitatie			
Uitgaven	24.853	70.600	155.600
Ontvangsten	47.662	190.375	190.375
Saldo	22.809	119.775	34.775
Investerings			
Uitgaven	0	3.000	3.000
Ontvangsten	0	0	0
Saldo	0	-3.000	-3.000
Financiering			

Actie: ACT-82: Drogenbos helpt Oekraïne

Van 01/01/2020 tot 31/12/2026

	2023		
	Jaarrekening	Eindkredieten	Initiële kredieten
Exploitatie			
Uitgaven	24.853	70.600	155.600
Ontvangsten	47.662	190.375	190.375
Saldo	22.809	119.775	34.775
Investerings			
Uitgaven	0	3.000	3.000
Ontvangsten	0	0	0
Saldo	0	-3.000	-3.000
Financiering			

Actieplan: AP-32: Steunmaatregel energiecellen

Van 01/01/2020 tot 31/12/2026

	2023		
	Jaarrekening	Eindkredieten	Initiële kredieten
Exploitatie			
Uitgaven	2.426	7.390	0
Ontvangsten	7.390	7.390	0
Saldo	4.964	0	0
Investerings			
Financiering			

Actie: ACT-83: Steunmaatregel versterking van de energiecellen van de OCMW's

Van 01/01/2020 tot 31/12/2026

	2023		
	Jaarrekening	Eindkredieten	Initiële kredieten
Exploitatie			
Uitgaven	2.426	7.390	0
Ontvangsten	7.390	7.390	0
Saldo	4.964	0	0
Investerings			
Financiering			

Beleidsdoelstelling: BD-9: Bijdragen tot een goede ontwikkeling en gezonde levensstijl van jong en oud

Kwalitatieve omschrijving: We dragen bij tot een goede ontwikkeling en gezonde levensstijl van jong en oud.

Van 01/01/2020 tot 31/12/2026

	2023		
	Jaarrekening	Eindkredieten	Initiële kredieten
Exploitatie			
Uitgaven	3.200	9.549	9.549
Ontvangsten	0	0	0
Saldo	-3.200	-9.549	-9.549
Investerings			
Uitgaven	43.975	2.541.463	151.000
Ontvangsten	1.500	1.445.182	5.000
Saldo	-42.475	-1.096.281	-146.000
Financiering			

Actieplan: AP-27: Eerstelijnsdiensten uitbouwen en sociale cohesie versterken

Van 01/01/2020 tot 31/12/2026

	2023		
	Jaarrekening	Eindkredieten	Initiële kredieten
Exploitatie			
Uitgaven	0	4.243	4.243
Ontvangsten	0	0	0
Saldo	0	-4.243	-4.243
Investerings			
Uitgaven	3.815	5.000	0
Ontvangsten	0	0	0
Saldo	-3.815	-5.000	0
Financiering			

Actie: ACT-66: Renovatie en inrichting buurtcentrum (Grote Baan 293)

Van 01/01/2020 tot 31/12/2026

Toelichting evaluatie: *Evaluaties:*

Evaluatie 2023: Herstellen vochtschade gebouw grote baan 293

	2023		
	Jaarrekening	Eindkredieten	Initiële kredieten
Exploitatie			
Uitgaven	0	1.061	1.061
Ontvangsten	0	0	0
Saldo	0	-1.061	-1.061
Investerings			
Uitgaven	3.815	5.000	0
Ontvangsten	0	0	0
Saldo	-3.815	-5.000	0
Financiering			

Actie: ACT-67: Uitwerken en evalueren buurtrestaurant

Van 01/01/2020 tot 31/12/2026

	2023		
	Jaarrekening	Eindkredieten	Initiële kredieten
Exploitatie			
Uitgaven	0	3.182	3.182
Ontvangsten	0	0	0
Saldo	0	-3.182	-3.182
Investerings			
Financiering			

Actie: ACT-68: Preventief gezondheidsbeleid

Van 01/01/2020 tot 31/12/2026

Actie: ACT-69: Opnemen regierol in de eerstelijnszone Zennevallei

Van 01/01/2020 tot 31/12/2026

Actieplan: AP-28: Gezinsbeleid en kwaliteitsvolle, flexibele kinderopvang ondersteunen

Van 01/01/2020 tot 31/12/2026

Actie: ACT-70: Uitbouw 'Huis van het Kind'

Van 01/01/2020 tot 31/12/2026

Actie: ACT-71: Lokaal Loket Kinderopvang

Van 01/01/2020 tot 31/12/2026

Actie: ACT-81: Aankoop en inrichting crèche

Van 01/01/2020 tot 31/12/2026

Actieplan: AP-29: Overleg met en ondersteunen van gemeentelijk onderwijs

Van 01/01/2020 tot 31/12/2026

	2023		
	Jaarrekening	Eindkredieten	Initiële kredieten
Exploitatie			
Uitgaven	3.200	5.306	5.306
Ontvangsten	0	0	0
Saldo	-3.200	-5.306	-5.306
Investerings			
Uitgaven	40.160	2.536.463	151.000
Ontvangsten	1.500	1.445.182	5.000
Saldo	-38.660	-1.091.281	-146.000
Financiering			

Actie: ACT-72: Logistieke en financiële steun aan de gemeentelijke scholen

Van 01/01/2020 tot 31/12/2026

Actie: ACT-73: Uitbouw digitalisering gemeentelijke scholen

Van 01/01/2020 tot 31/12/2026

	2023		
	Jaarrekening	Eindkredieten	Initiële kredieten
Exploitatie			
Uitgaven	3.200	5.306	5.306
Ontvangsten	0	0	0
Saldo	-3.200	-5.306	-5.306
Investerings			
Uitgaven	8.728	23.911	5.000
Ontvangsten	0	5.000	5.000
Saldo	-8.728	-18.911	0
Financiering			

Actie: ACT-74: Optimaliseren van de gemeentelijke schoolinfrastructuur

Van 01/01/2020 tot 31/12/2026

Toelichting evaluatie: *Evaluaties:*

Evaluatie 2023: Ontwerp turnzaal franse school goedgekeurd in 2023 en start werken in 2024.

	2023		
	Jaarrekening	Eindkredieten	Initiële kredieten
Exploitatie			
Investerings			
Uitgaven	31.432	2.512.552	146.000
Ontvangsten	1.500	1.440.182	0
Saldo	-29.932	-1.072.370	-146.000
Financiering			

Actieplannen zonder beleidsdoelstelling:

Actieplan: GBB: Verrichtingen zonder beleidsdoelstelling

Van 01/01/2020 tot 31/12/2026

	2023		
	Jaarrekening	Eindkredieten	Initiële kredieten
Exploitatie			
Uitgaven	11.200.610	12.179.980	12.455.005
Ontvangsten	12.507.365	12.631.268	12.273.148
Saldo	1.306.754	451.288	-181.858
Investerings			
Uitgaven	190.260	246.345	184.936
Ontvangsten	17.664	16.585	16.585
Saldo	-172.596	-229.759	-168.351
Financiering			
Uitgaven	29.934	31.083	27.939
Ontvangsten	106.130	128.922	805.956
Saldo	76.196	97.839	778.018

Actie: GBB: Verrichtingen zonder beleidsdoelstelling

Van 01/01/2020 tot 31/12/2026

	2023		
	Jaarrekening	Eindkredieten	Initiële kredieten
Exploitatie			
Uitgaven	7.390.592	7.842.053	7.943.246
Ontvangsten	12.479.325	12.613.877	12.258.302
Saldo	5.088.732	4.771.824	4.315.056
Investerings			
Uitgaven	190.260	246.345	184.936
Ontvangsten	17.664	16.585	16.585
Saldo	-172.596	-229.759	-168.351
Financiering			
Uitgaven	29.934	31.083	27.939
Ontvangsten	106.130	128.922	805.956
Saldo	76.196	97.839	778.018

Actie: GBB-LONEN: Verrichtingen zonder beleidsdoelstelling - Lonen gemeente

Van 01/01/2020 tot 31/12/2026

	2023		
	Jaarrekening	Eindkredieten	Initiële kredieten
Exploitatie			
Uitgaven	3.188.219	3.451.053	3.644.633
Ontvangsten	23.970	12.858	12.858
Saldo	-3.164.249	-3.438.196	-3.631.776
Investerings			
Financiering			

Actie: GBB-LON-O: Verrichtingen zonder beleidsdoelstelling - Lonen OCMW

Van 01/01/2020 tot 31/12/2026

	2023		
	Jaarrekening	Eindkredieten	Initiële kredieten
Exploitatie			
Uitgaven	621.799	886.874	867.126
Ontvangsten	4.070	4.533	1.988
Saldo	-617.729	-882.341	-865.138
Investerings			
Financiering			

Actieplan: GBR-VBJ: Gecumuleerde budgettaire resultaat vorig boekjaar

Van 01/01/2019 tot 31/12/2025

Actie: GBR-VBJ: Gecumuleerde budgettaire resultaat vorig boekjaar

Van 01/01/2019 tot 31/12/2025

Actieplan: ONBESCHIKB: Actieplan onbeschikbare

Van 01/01/2019 tot 31/12/2026

Actie: ON-INV: Onbeschikbare gelden investeringen

Van 01/01/2020 tot 31/12/2026

Andere gebruikte dossiers op dit rapport:

MJP eindkrediet:

MJP_HERZIENING_8_BEGINKREDIET_2024 2023: Budg. 130999

MJP initieel krediet:

MJP_HERZIENING_7_BEGINKREDIET_2023 2022: Budg. 127829



Overzicht van de beleidsvelden per beleidsdomein

Jaarrekening 2023

DROGENBOS

Gemeente en OCMW (0207.484.186)
Grote Baan 222, 1620 Drogenbos

Algemeen directeur: Sonja Dedoncker
Financieel directeur: Lorenz Van Meensel

Beleidsdomein: 00 Algemene financiering

Beleidsveld: 0010	Algemene overdrachten tussen de verschillende bestuurlijke niveaus
Beleidsveld: 0020	Fiscale aangelegenheden
Beleidsveld: 0030	Financiële aangelegenheden
Beleidsveld: 0040	Transacties in verband met de openbare schuld
Beleidsveld: 0050	Patrimonium zonder maatschappelijk doel
Beleidsveld: 0090	Overige algemene financiering

Beleidsdomein: 01 Algemene dienstverlening

Beleidsveld: 0100	Politieke organen
Beleidsveld: 0110	Secretariaat
Beleidsveld: 0111	Fiscale en financiële diensten
Beleidsveld: 0112	Personeelsdienst en vorming
Beleidsveld: 0114	Organisatiebeheersing
Beleidsveld: 0115	Welzijn op het werk
Beleidsveld: 0119	Overige algemene diensten
Beleidsveld: 0130	Administratieve dienstverlening
Beleidsveld: 0160	Hulp aan het buitenland
Beleidsveld: 0171	Gemeentelijk/stedelijk wijkoverleg
Beleidsveld: 0190	Overig algemeen bestuur
Beleidsveld: 0400	Politiediensten
Beleidsveld: 0410	Brandweer
Beleidsveld: 0440	Overige hulpdiensten
Beleidsveld: 0470	Dierenbescherming
Beleidsveld: 0480	Bestuurlijke preventie (incl.GAS)
Beleidsveld: 0490	Overige elementen van openbare orde en veiligheid
Beleidsveld: 0500	Handel en middenstand
Beleidsveld: 0520	Toerisme – Onthaal en promotie
Beleidsveld: 0521	Toerisme - Sectorondersteuning
Beleidsveld: 0550	Werkgelegenheid

Beleidsdomein: 02 Vrije tijd/Onderwijs/Welzijn/Cultuur

Beleidsveld: 0700	Musea
Beleidsveld: 0703	Openbare bibliotheken
Beleidsveld: 0705	Gemeenschapscentrum
Beleidsveld: 0710	Feesten en plechtigheden
Beleidsveld: 0720	Monumentenzorg

Beleidsveld: 0739	Overig kunst- en cultuurbeleid
Beleidsveld: 0740	Sportsector- en verenigingsondersteuning
Beleidsveld: 0741	Sportpromotie en -evenementen
Beleidsveld: 0742	Sportinfrastructuur
Beleidsveld: 0749	Overig sportbeleid
Beleidsveld: 0750	Jeugdsector- en verenigingsondersteuning
Beleidsveld: 0751	Gemeentelijke dienstverlening gericht op kinderen & jongeren
Beleidsveld: 0752	Infrastructuur en faciliteiten ten behoeve van kinderen en jongeren
Beleidsveld: 0759	Overige activiteiten met betrekking tot jeugd
Beleidsveld: 0790	Erediensten
Beleidsveld: 0800	Gewoon basisonderwijs
Beleidsveld: 0870	Sociale voordelen
Beleidsveld: 0900	Sociale bijstand
Beleidsveld: 0901	Voorschotten
Beleidsveld: 0903	Lokale opvanginitiatieven voor asielzoekers
Beleidsveld: 0904	Activering van tewerkstelling
Beleidsveld: 0905	Dienst voor juridische informatie en advies
Beleidsveld: 0909	Overige verrichtingen inzake sociaal beleid
Beleidsveld: 0911	Diensten en voorzieningen voor personen met een handicap
Beleidsveld: 0930	Sociale huisvesting
Beleidsveld: 0943	Gezinshulp
Beleidsveld: 0945	Kinderopvang
Beleidsveld: 0948	Poetsdienst
Beleidsveld: 0949	Overige gezinshulp
Beleidsveld: 0959	Overige verrichtingen betreffende ouderen
Beleidsveld: 0985	Gezondheids promotie en ziektepreventie
Beleidsveld: 0989	Kosten i.k.v. COVID-19

Beleidsdomein: 03 Wonen en Omgeving

Beleidsveld: 0200	Wegen
Beleidsveld: 0220	Parkeren
Beleidsveld: 0300	Ophalen en verwerken van huishoudelijk afval
Beleidsveld: 0309	Overig afval- en materialenbeheer
Beleidsveld: 0310	Beheer van regen- en afvalwater
Beleidsveld: 0319	Overig waterbeheer
Beleidsveld: 0320	Sanering van bodemverontreiniging
Beleidsveld: 0329	Overige vermindering van milieuverontreiniging
Beleidsveld: 0350	Klimaat en energie
Beleidsveld: 0380	Participatie en sensibilisatie
Beleidsveld: 0381	Geïntegreerde milieuprojecten
Beleidsveld: 0390	Overige milieubescherming
Beleidsveld: 0600	Ruimtelijke planning
Beleidsveld: 0610	Gebiedsontwikkeling
Beleidsveld: 0620	Grondbeleid voor wonen
Beleidsveld: 0621	Bestrijding van krotwoningen
Beleidsveld: 0630	Watervoorziening
Beleidsveld: 0640	Elektriciteitsvoorziening

Beleidsveld: 0650	Gasvoorziening
Beleidsveld: 0670	Straatverlichting
Beleidsveld: 0680	Groene ruimte
Beleidsveld: 0984	Ontsmetting en openbare reiniging
Beleidsveld: 0990	Begraafplaatsen



Overzicht verbonden entiteiten

Jaarrekening 2023

DROGENBOS

Gemeente en OCMW (0207.484.186)
Grote Baan 222, 1620 Drogenbos

Algemeen directeur: Sonja Dedoncker
Financieel directeur: Lorenz Van Meensel

GEMEENTE

- Haviland
- I.W.V.B.
- Gewestelijke Maatschappij voor Volkshuisvesting
- Iverlek
- Zefier
- Intradura
- TMVW
- Farys
- Politiezone Rode-Drogenbos-Linkebeek
- Brandweerzone Vlaams-Brabant West
- Welzijnskoepel West-Brabant
- Kerkfabriek
- Infano vzw

OCMW

- Gewestelijke Maatschappij voor Volkshuisvesting
- Welzijnskoepel West-Brabant
- PIN vzw
- FERM vzw
- Dyzo vzw



Personeelsinzet - Aantal voltijds equivalenten

Jaarrekening 2023

DROGENBOS

Gemeente en OCMW (0207.484.186)
Grote Baan 222, 1620 Drogenbos

Algemeen directeur: Sonja Dedoncker
Financieel directeur: Lorenz Van Meensel

Gemeente - Aantal voltijds equivalenten	
Vastbenoemd	13
Niveau A	3
Niveau B	
Niveau C	7
Niveau D	3
Niveau E	
Contractueel	29,29
Niveau A	1
Niveau B	4
Niveau C	7
Niveau D	8,3
Niveau E	8,99
Totaal	42,9
Niveau A	4
Niveau B	4
Niveau C	14
Niveau D	11,3
Niveau E	8,99

OCMW - Aantal voltijds equivalenten	
Vastbenoemd	3
Niveau A	1
Niveau B	1
Niveau C	1
Niveau D	
Niveau E	
Contractueel	4
Niveau A	
Niveau B	3
Niveau C	0,5
Niveau D	
Niveau E	0,5
Totaal	7
Niveau A	1
Niveau B	4
Niveau C	1,5
Niveau D	
Niveau E	0,5

Overzicht jaarlijkse opbrengst per belastingsoort



Jaarrekening 2023

DROGENBOS

Gemeente en OCMW (0207.484.186)
Grote Baan 222, 1620 Drogenbos

Algemeen directeur: Sonja Dedoncker
Financieel directeur: Lorenz Van Meenseel

Belastingsoort	AR	Beleids-item	2021	2022	2023	Jaarrekening 2023	2024	2025	2026
Opcentiemen op de onroerende voorheffing	73000000	0020-00	€ 3.050.561,31	€ 3.234.553,85	€ 3.455.439,00	€ 3.332.644,63	€ 3.617.141,00	€ 3.780.364,00	€ 3.871.128,00
Aanvullende belasting op de personenbelasting	73010000	0020-00	€ 1.377.660,21	€ 1.502.799,04	€ 2.024.738,40	€ 2.085.330,56	€ 1.742.904,37	€ 1.855.085,66	€ 1.937.198,41
Motorrijtuigen	73020000	0020-00	€ 67.149,54	€ 66.157,15	€ 73.055,00	€ 74.976,34	€ 76.436,00	€ 78.746,00	€ 80.076,00
Gewestbelasting op leegstand en verwaarlozing woningen en gebouwen	73040000	0020-00	€ 0,00	€ 0,00	€ 0,00	€ 0,00	€ 3.600,00	€ 3.600,00	€ 3.600,00
Gewestbelasting op leegstand en verwaarlozing van bedrijfsruimten	73050000	0020-00	€ 0,00	€ 0,00	€ 0,00	€ 0,00	€ 1.200,00	€ 1.200,00	€ 1.200,00
Afgifte identiteitsbewijzen/paspoorten/trouwboekjes/ uittreksels	73150000	0020-00	€ 9.739,80	€ 15.039,90	€ 16.000,00	€ 17.915,00	€ 17.000,00	€ 17.000,00	€ 17.000,00
Verblijf lijkenhuis	73310000	0020-00	€ 0,00	€ 100,00	€ 100,00	€ 0,00	€ 100,00	€ 100,00	€ 100,00
Ontgraving	73314000	0020-00	€ 2.500,00	€ 2.500,00	€ 2.500,00	€ 1.250,00	€ 2.500,00	€ 2.500,00	€ 2.500,00
Afgifte zakken, klevers, recipiënten	73323000	0020-00	€ 155.856,48	€ 144.226,48	€ 200.000,00	€ 134.933,16	€ 150.000,00	€ 150.000,00	€ 150.000,00
Drijfkracht	73402000	0020-00	€ 257.400,00	€ 242.870,84	€ 260.000,00	€ 191.550,00	€ 260.000,00	€ 260.000,00	€ 260.000,00

Gemeente en OCMW Drogenbos
Grote Baan 222, 1620 Drogenbos

Jaarrekening 2023

Algemeen directeur: Sonja Dedoncker
Financieel directeur: Lorenz Van Meenseel

Belastingsoort	AR	Beleids-item	2021	2022	2023	Jaarrekening 2023	2024	2025	2026
Taxidiensten	73414000	0020-00	€ 700,00	€ 350,00	€ 1.000,00	€ 1.229,88	€ 2.000,00	€ 2.000,00	€ 2.000,00
Verblijfsbelasting	73419000	0020-00	-€ 8.462,00	€ 29.977,00	€ 31.000,00	€ 17.933,25	€ 32.000,00	€ 32.000,00	€ 32.000,00
Publicitaire inrichtingen	73423001	0020-00	€ 429.436,28	€ 407.877,69	€ 460.000,00	€ 318.899,19	€ 450.000,00	€ 450.000,00	€ 450.000,00
Verspreiding kosteloos reclamadruckwerk	73424000	0020-00	€ 5.426,25	€ 8.757,06	€ 6.000,00	€ 2.820,89	€ 6.500,00	€ 6.500,00	€ 6.500,00
Privé-wegwijzers	73426000	0020-00	€ 1.300,00	€ 1.300,00	€ 1.500,00	€ 1.000,00	€ 1.000,00	€ 1.000,00	€ 1.000,00
Andere bedrijfsbelastingen	73499999	0020-00	€ 89.415,00	€ 79.475,00	€ 100.000,00	€ 66.950,00	€ 100.000,00	€ 100.000,00	€ 100.000,00
Plaatsrecht markten	73600000	0020-00	€ 445,00	€ 915,40	€ 1.000,00	€ 1.008,70	€ 1.000,00	€ 1.000,00	€ 1.000,00
Plaatsrecht kermissen	73601000	0020-00	€ 264,25	€ 461,88	€ 500,00	€ 552,63	€ 500,00	€ 500,00	€ 500,00
Benzine-, olie- persdrukpompen	73605000	0020-00	€ 6.600,00	€ 6.600,00	€ 6.600,00	€ 6.600,00	€ 6.600,00	€ 6.600,00	€ 6.600,00
Andere belastingen op het gebruik van het openbaar domein	73699999	0020-00	€ 23.996,03	€ 36.835,55	€ 40.000,00	€ 38.168,94	€ 40.000,00	€ 40.000,00	€ 40.000,00
Bouwen	73700000	0020-00	€ 75.954,85	-€ 13.970,75	€ 75.000,00	€ 3.663,05	€ 65.000,00	€ 65.000,00	€ 65.000,00
Leegstaande woningen en gebouwen	73740000	0020-00	€ 0,00	€ 1.200,00	€ 5.000,00	€ 0,00	€ 0,00	€ 0,00	€ 0,00
Leegstand / verkrotting bedrijfsruimten	73760000	0020-00	€ 1.924,76	€ 0,00	€ 2.000,00	€ 3.600,00	€ 0,00	€ 0,00	€ 0,00
Overige andere belastingen	73899999	0020-00	€ 76,16	€ 76,56	€ 100,00	€ 222,85	€ 250,00	€ 250,00	€ 250,00

